

PT. BPR NUSANTARA BONA PASOGIT 27



Bangun Bona Pasogit, Bangun Nusantara

BPR SEHAT DENGAN ASSET 100 MILYAR



2024

LAPORAN TAHUNAN




MENJADI BPR SEHAT DENGAN ASET RP.100 MILYAR



1. Membangun profesionalisme karyawan yang produktif dan berkomitmen;
2. Berorientasi kepada pemenuhan kebutuhan pasar mikro;
3. Meningkatkan nilai jual produk;
4. Meningkatkan pemanfaatan Teknologi Informasi;
5. Memberikan nilai lebih kepada customer, karyawan dan pemegang saham;
6. Meningkatkan sumber dana melalui Pihak Ke-3
7. Meningkatkan modal untuk mencapai BPR KU 2

4 PILAR NILAI DASAR



TUJUAN DASAR

BPR dapat tumbuh dengan kewajaran dan berkesinambungan di tengah persaingan yang kompetitif dalam bidang usaha mikro

Company Profile 2024

Nama : PT. BPR NUSANTARA BONA PASOGIT 27

Berdiri : Tanggal 25 Juni 1993

Alamat Kantor : Jl. Terusan Cibduyut No 74A Dayeuhkolot – Kabupaten Bandung

Alamat Email : bprnbp27@yahoo.com

Pengurus : **A. Dewan Komisaris**
 1. Komisaris Utama : Magus Sitindaon
 2. Komisaris : Virgo Sinaga

B. Direksi
 1. Direktur Utama : Adi Wibowo
 2. Direktur : Verawati Br Barus

Modal Dasar : Rp. 14.000.000.000,-
 Modal Disetor : Rp. 8.700.000.000,-

Pemegang Saham :

(lembar)

No.	Nama Pesaham	Kepemilikan	%
1	PT. Nusantara Bona Pasogit	6.630.539	76.21%
2	Ny. Virgo Sinaga	731.979	8.41%
3	Tn. Yan Walter Lumban Gaol	569.179	6.54%
4	Tn. Daniel Roland Hasibuan	241.022	2.77%
5	Tn. Magus Sitindaon	183.340	2.11%
6	Ny. Josephine Sumilam Sitorus	110.632	1.27%
7	Tn. Ricardo Simatupang	78.422	0.90%
8	Tn. Rison Maruli	58.818	0.68%
9	Tn. Manahan Gultom	58.818	0.68%
10	Tn. Saikum Siregar	37.251	0.43%
	Total	8.700.000	100,00 %

Jumlah Karyawan : 73 orang
 Jaringan Kantor : 3 (1 KP dan 2 KC)

Jaringan	Aset	Tab		Deposito		Kredit yg disalurkan	
		rek	Nominal	rek	Nominal	rek	OS
K. Pusat	43,262,360	6,113	19,832,680	84	3,332,960	612	21,474,547
K. Cabang Ciwidey	17,195,605	5,773	15,075,452	49	3,696,500	842	17,477,870
K. Cabang Ketapang	16,963,101	3,288	5,272,254	19	916,000	580	16,953,717
TOTAL	77,421,067	15,174	40,180,386	152	7,945,460	2,034	55,906,134

DEWAN KOMISARIS :

Magus Sitindaon



Komisaris Utama

1. Tempat/Tgl. Lahir : Sibualbual, 06 Mei 1974
2. Alamat : Jl. Dayung V No.20 Perumahan
Kelapa Dua, Tangerang
3. Agama : Kristen
4. Status : Menikah
5. Pendidikan : S 2 Magister Manajemen.

6. Kursus/Latihan (yang berkaitan dengan operasional Perbankan) :

- 6.1 Manajemen BPR, Institute Bankir Indonesia, 2001
- 6.2 Business Plan, Laporan Keuangan, Perpajakan Perbarindo, 2001
- 6.3 Akuntansi Keuangan Modul I, LPPM, 2003
- 6.4 Audit Intern, LPPM, 2004
- 6.5 Manajemen Strategik, UI dan PT NBP, 2004
- 6.5 Fraud Perbankan, Perbarindo, 2006
- 6.6 Workshop Fund Manajer, PT Trijaya, 2006
- 6.7 Menjemput Peluang dan Tantangan Pembiayaan Tenaga Kerja, Perbarindo, 2006
- 6.8 Marketing Revolution dan Sales Magic, Tung Desem Waringin, 2008
- 6.9 Training For The Trainer, PT. Trinity Solusi Kreatifindo, 2008
- 6.10 2nd Indonesia Microfinance Conference, Indonesian Microfinance Assosiation, 2009
- 6.11 Risk Based Internal Auditing, Yayasan Pendidikan Internal Audit, 2009
- 6.12 Metodologi Pelatihan, Lembaga Sertifikasi Profesi Lembaga Keuangan Mikro, 2010
- 6.13 Leadership In Service Business, NBP Training Centre, 2010
- 6.14 Sertifikasi Komisaris BPR, Perbarindo, 2011
- 6.15 Penerapan Program APU & PPT, Perbarindo Sumut, 2011
- 6.16 Leadership Skill, Medan Outbound, 2011
- 6.17 Outbound Training Program, Will Wood Camp, 2012
- 6.18 Tata Cara Pemberian dan Pengelolaan Kredit Sindikasi, PT NBP, 2013
- 6.19 Outbound Management & Fire Walking Training, LPP SDM KAWEKA, 2013

- 6.20 Leading With Vision, Mentari Indonesi, 2014
- 6.21 Mimpi Sejuta Dollar, Merry Riana, 2014
- 6.22 360 Degree Leader, EQUIP, 2015
- 6.23 Optimalisasi Fungsi Dewan Komisaris, PT NBP, 2015
- 6.24 Team Bulding, Discovery, 2015
- 6.25 Community Based Marketing Strategy, Infobank Learning, 2015
- 6.26 Verifikasi Dokumen, Tandatangan, Pemeriksaan Uang dan Kejahatan Perbankan, Pusat Laboratorium Forensik POLRI, 2016
- 6.30 Membangun Karakter Sang Pemenang, PT. NBP, 2016
- 6.31 Sertifikasi Kompetensi Komisaris BPR, LSP CERTIF, 2016
- 6.32 Sertifikasi Kompetensi Direktur BPR, LSP CERTIF, 2016
- 6.33 Desain Produk, Perencanaan dan Pengembangan Produk, PT NBP, 2017
- 6.34 NLP Practitioner, NEO NLP SOCIETY, 2019
- 6.35 Leadership 360 Degree, PT NBP, 2020
- 6.36 Sertifikasi NLP Practitioner, Indonesia NLP Center, 2020
- 6.37 Sertifikasi Explorer, Points Of You Indonesia Academy, 2020
- 6.38 Bincang Hukum Webinar Dewan Komisaris BPR/BPRS, Perbarindo 2021
- 6.39 Kolaborasi dan sinergi Dewan Komisaris dan Direksi 2022
- 6.40 Sertifikasi HR Manager oleh HR Supervisor, tanggal 27 Juni 2022
- 6.41 Hypnosis for Human Resources, oleh HR WIKIPedia Indonesia, tanggal 2 Agustus 2022
- 6.42 Efektifitas Pengawasan, NBP Training Centre, 26 Oktober 2023
- 6.43 Seminar The Power Of Value, NBP Training Centre 16 November 2023
- 6.44 Strategi Memitigasi Risiko di BPR, NBP Training Centre 6 Maret 2024
- 6.45 Workshop tentang Pengelolaan Human Capital, NBP Training Centre 7 Maret 2024
- 6.46 Pelaksanaan Training Of Trainer SDM BPR, PERBARINDO 16-20 September 2024

7. Pengalaman Kerja :

- 7.1. Tahun 2021 – Sekarang Komisaris Utama PT. BPR NBP 27
- 7.2. Tahun 2016 – Sekarang Komisaris PT. BPR NBP 14
- 7.3. Tahun 2010 – Sekarang Direktur PT. NBP Jakarta
- 7.4. Tahun 2008 – Tahun 2014 Komisaris Utama PT. BPR NBP 21
- 7.5. Tahun 2008 – Sekarang Komisaris Utama PT. BPR NBP 15
- 7.6. Tahun 2004 – Tahun 2011 Komisaris PT. BPR NBP 11

- | | | |
|------|-------------------------|--|
| 7.7. | Tahun 2004 – Tahun 2008 | Komisaris Utama PT. BPR Bumi Asih NBP 30 |
| 7.8. | Tahun 2004 – Tahun 2008 | Komisaris Utama PT. BPR Bumi Asih NBP 2 |
| 7.9 | Tahun 2004 – Tahun 2008 | Komisaris Utama PT. BPR Bumi Asih NBP 31 |

VIRGO SINAGA,
Komisaris



1. Tempat/Tgl. Lahir : Sibolga, 16 April 1953
2. Alamat : Perum Asem Utara VII/2 Rt. 009 Rw. 002.
Kel.Jati Kec.Pulo Gadung Kota Jakarta Timur
3. Agama : Kristen
4. Keluarga : Menikah
5. Pendidikan : S1 Matematika

6. Kursus/Latihan (yang berkaitan dengan operasional Perbankan) :

- 6.01 Workshop “Underwriting” by Frankona Re, Munchen, MUNICH RE, 1987
- 6.02 Workshop of Pension Management by MOF & Sobeco-Canada, Sobeco – Can, 1998
- 6.03 Seminar “Life Management” by LOMA, LOMA, 1990
- 6.04 Conference of “East Asia Acturial, OC SETEMPAT, 1995
- 6.05 Conference of “Pacific Insurance 18th, OC SETEMPAT, 1997
- 6.06 International Congress of Actuaries, Birmingham and Comparative Studies in Ottawa, sponsored by FISEK&EY, FISEK / EY, 1998
- 6.07 Conference of “Pacific Insurance 19th, OC SETEMPAT, 1999
- 6.08 Seminar/workshop “FALIA Top Management”, DAICHI LIFE, 2000
- 6.09 Workshop & Comparative Studies to some life offices in Canada, sponsored by FISEK & EY, FISEK / EY, 2001
- 6.10 Seminar “Money Mastery Mentorship, Konsultan, 2002
- 6.11 Workshop “Directors Program” by IICD (Indonesian Institute of Corporate Directorship), LPPM, 2005
- 6.12 Conference of Pacific Insurance 22th, OC SETEMPAT , 2005
- 6.13 Strategy Kepemimpinan dalam mengembangkan Hubungan Bank dengan masyarakat, Konsultan, 2005
- 6.14 Challenged Opportunity of Mobile Electronic Payment System, Konsultan, 2005
- 6.15 Profesionalism,Integrity,Service Quality Skill Development, Konsultan, 2011

- 6.16 Workshop with the Rural Bankers in Manila, RBAP Phillipines, 2014
- 6.17 Outbound Training Leading w/ Vision, Konsultan, 2014
- 6.18 Sertifikasi ETOS, Jansen Sinamo, 2014
- 6.19 Irrefutable Laws of Leadership, John Maxwell, 2015
- 6.20 Tim Sertifikasi VI BPR Komisaris, LSP LKM Certif, 2015
- 6.21 Tim Building Pengurus BPRNBP Grup Jabarten, Training Centre, 2015
- 6.22 Seminar “Good to Great “, NBP Training Centre, 2018
- 6.23 Outbound Grow up together, Grafika Cikole, 2018
- 6.24 Bagaimana Optimal dalam berbisnis di era pandemic C-19, NBP Training Centre, Juli 2020
- 6.25 Surveillance Komisaris Pelatihan Penyegaran Jarak Jauh, LSP LKM CERTIF, Agustus 2020
- 6.26 Penerapan Secure Open Banking menuju kecepatan transformasi digital, NBP Training Centre, Oktober 2020
- 6.27 Neuro Linguistic Programming atau NLP, LPKN, November 2020
- 6.28 Objective and Key Results Intermediate, Konsultan, November 2020
- 6.29 Optimalisasi Penerapan 3 Lines of Defense dalam Penerapan Manajemen Risiko dan Sistem Pengendalian Internal BPR, NBP Training Centre, Agustus 2021
- 6.30 Coaching Skills to Improve Employee Performance, NBP Training Center, Agustus 2021
- 6.31 Gugatan Sederhana Sebagai Langkah Jitu Penyelesaian Kredit Macet pada Bank, NBP Training Center, Agustus 2021
- 6.32 Efektivitas Pengendalian Risiko Operasional dan Strategi Anti Fraud di Perbankan, NBP Training Center, Oktober 2021
- 6.33 Kolaborasi sinergi Dekom & Direksi, NBP Training Center, April 2022.
- 6.34 Workshop tentang Pengelolaan Human Capital, NBP Training Centre 7 Maret 2024
- 6.35 Pelatihan Penerapan Strategi Anti Fraud NBP Training Centre, 22-23 Oktober 2024

7. Pengalaman Kerja :

- | | | |
|------|-------------------------|--|
| 7.1. | Tahun 2019 – Sekarang | Komisaris PT. BPR NBP 27, Cibaduyut |
| 7.2. | Tahun 2017 – Okt 2020 | Komisaris PT. BPR NBP 29, Pusakanegara |
| 7.3. | Tahun 2007 – Tahun 2016 | Direktur Utama PT Nusantara Bona Pasogit |
| 7.4. | Tahun 1998 – Tahun 2007 | Direktur Utama PT Asuransi Jiwa BAJ |
| 7.5. | Tahun 1997– Tahun 2004 | Komisaris PT BPR NBP 32, Karawang |
| 7.6. | Tahun 1997 – Tahun 2000 | Komisaris PT. BPR NBP 28, Weru |

- 7.7. Tahun 1997 – Tahun 1998 Direktur Teknik PT. Asuransi Jiwa Bumi Asih Jaya
- 7.8. Tahun 1976 – Tahun 1978 Techical, The Mutual Life & Citizen Company In Sidney
- 7.9. Tahun 1979 – Tahun 1994 Non Staf, PT. Asuransi Jiwa Bumi Asih Jaya

DIREKSI :

ADI WIBOWO

Direktur Utama



- 1. Tempat/Tgl. Lahir : Semarang, 11 Agustus 1970
- 2. Alamat : Batan Indah Blok J-48 RT 003/004
Kel. Kademangan Kec. Setu, Tangerang Selatan
- 3. Agama : Islam
- 4. Status : Menikah
- 5. Pendidikan : S1 Sarjana Ekonomi.

6. Kursus/Latihan (yang berkaitan dengan operasional Perbankan) :

- 6.1 Sertifikasi Direksi BPR oleh Lembaga Sertifikasi Profesi Lembaga Keuangan Mikro, 18 Desember 2006.
- 6.2 Sertifikasi ulang Direksi BPR oleh Lembaga Sertifikasi Profesi Lembaga Keuangan Mikro, 7 Desember 2011
- 6.3 Anti Pencucian Uang & Pencegahan Pendanaan Terorisme (APU & PPT), 24 Oktober 2011
- 6.4 Pelatihan dan Pendidikan Kepemimpinan Yang Efektif oleh PT. NBP, 2015
- 6.5 Optimalisasi IT BPR oleh PT. NBP
- 6.6 Pelatihan Manajemen Stratejik oleh Lembaga Manajemen FE UI
- 6.7 Seminar Otoritas Jasa Keuangan
- 6.8 Manajemen Sumber Daya Manusia oleh PT. NBP
- 6.9 Link and Match Dunia Pendidikan dengan Dunia Kerja BPR oleh Yayasan Mitra Bankir Mandiri
- 6.10 Mobilisasi Dana Tabungan oleh PT. NBP
- 6.11 If You Can Do Better, Do It (Seminar Motivasi Andre Wongso)
- 6.12 Dealing With Difficult People oleh PT. NBP
- 6.13 Manajemen Perkreditan oleh PT. NBP
- 6.14 Implementasi Perpajakan di BPR oleh PT. Konsultama Aktiva Prima
- 6.15 Kredit Sindikasi oleh PT. NBP

- 6.16 Barries to Execution Plan oleh PT. NBP
- 6.17 Marketing Revolution & Sales Magic oleh Tung Dasem Waringin
- 6.18 Selling With Emotional Intelligence oleh Balanced Training & Orginizer
- 6.19 Product Development oleh PT. NBP dengan Lembaga Manejemen UI
- 6.20 Analisa Kredit Usaha Kecil dan Menengah oleh PT. Trinita Solusi Kreatifindo
- 6.21 Seminar Mimpi Sejuta Dolar oleh Marry Riana
- 6.22 Optimalisasi Fungsi Direksi oleh PT. NBP
- 6.23 Sosialisasi & Pelatihan GCG oleh OJK KR 2 Jawa Barat, 2015
- 6.24 Pelatihan Grafonomi oleh PT. NBP, 2016
- 6.25 Pelatihan Manajemen Resiko oleh PT. NBP, 2016
- 6.26 Penyegaran dan Survailen Sertifikasi oleh Lembaga Certif, 2016
- 6.27 Leading With Vision oleh PT. NBP dan Mentari Indonesia
- 6.28 Pelatihan Peran BPR dalam Pengembangan UMKM oleh PT. NBP
- 6.29 Pelatihan Sisdur Good Corporate Governance (GCG) NBP Training Center, 2017
- 6.30 Pelatihan Verifikasi Dokumen, Tanda Tangan, Pemeriksaan Uang dan Kejahatan Perbankan Bagi Pegawai BPR oleh Bareskrim POLRI
- 6.31 Pelatihan Penerapan Manajemen Resiko Bagi BPR oleh PT. NBP
- 6.32 Pelatihan Efektifitas Menurunkan PAR & NPL oleh PT. NBP
- 6.33 Pelatihan Desain Produk, NBP Training Center, 2017
- 6.34 Pelatihan Digital Marketing, NBP Training Center, 2017
- 6.35 Seminar Nasional DPD Perbarindo, Perbarindo, 2017
- 6.36 Capacity Building dan Kick Off RKAT Pengurus BPR, NBP Training Centre, 2018
- 6.37 Pelatihan Aplikasi Computer Audit System (CAS), 2020
- 6.38 Objectives & Key Results Intermediate, 2020
- 6.39 Penerapan Secure Open Banking Menuju Percepatan Transpormasi Digital, 2020
- 6.40 Penyelamatan BPR : Ujung Tombak Pembiayaan UMKM, 2020
- 6.41 Peran Sektor Jasa Keuangan Dalam Pemulihan Ekonomi Jabar, 2020
- 6.42 Perhitungan Biaya Kerugian Rekstrukturisasi Kredit, 2020
- 6.43 Inovasi & Kolaborasi, 2020
- 6.44 Installing Ethos, 2020
- 6.46 Future Leaders : KEPO (Knowing Every Potential Opportunity)
- 6.47 Mitigasi Risiko Operasional & Risiko Likuiditas
- 6.48 Business Continuity
- 6.49 Sosialisasi Penerapan Kebijakan & Prosedur Rekstrukturisasi

- 6.50 Kapan Recovery Krisis Covid-19 Terjadi?
- 6.51 Leadership 360°, 2020
- 6.52 Pelatihan Desain Produk Perencanaan & Pengembangan Produk oleh NBP Training Center, 2020
- 6.53 Performance Improvement Melalui DISC Profiling and Assessment, oleh NBP Training Center, 2020
- 6.54 Peraturan Hubungan Industrial Pasca UU 11 Thn 2020, oleh NBP Training Center, 12 Maret 2021;
- 6.55 Workshop" Pembuatan PP dan Perjanjian Kerja sesuai Peraturan Ketenagakerjaan Yang Terbaru, oleh NBP Training Centre, 26 Maret 2021;
- 6.56 Sosialisasi Perlindungan Konsumen, oleh Perbarindo, 14 April 2021;
- 6.57 Online Training " Strategi BPR Dalam Pencegahan Debitur Gagal Bayar", oleh NBP Training Center, 15 Juni 2021;
- 6.58 Penyegaran Sertifikasi Direksi (Survailen), oleh Perbarindo, 6 s/d 13 Oktober 2021;
- 6.59 Kolaborasi Sinergi Direksi, oleh NBP Training Center, 17 April 2022;
- 6.60 Seminar Bisnis BPR & Top 100 BPR 2022, oleh Infobank, 17 Juni 2022;
- 6.61 Bertahan dan bangkit di era ketidakpastian, oleh Perbarindo 12 Juli 2022;
- 6.62 Triple Sukses Leader, oleh NBP Training Center, 16 Agustus 2022;
- 6.63 Workshop Human Capital, oleh NBP Training Center, 4 Oktober 2022;
- 6.64 Manajemen Kredit Sindikasi, oleh NBP Training Centre, 19 Mei 2023
- 6.65 Seminar "The Power Of Value". Oleh NBP Training Centre, 16-19 November 2023
- 6.66 Workshop tentang Pengelolaan Human Kapital, NBP Training Centre, 7 Maret 2024
- 6.67 Pelatihan Ketentuan Kualitas asset di BPR sesuai POJK NO 1 TAHUN 2024, PERBARINDO, 5 Maret 2024.
- 6.68 Evaluasi Kinerja Industri Jasa Keuangan di Jawa Barat yang dirangkai dengan Seminar Outlook Ekonomi dan Keuangan Tahun 2024, OJK, 6 Maret 2024
- 6.69 Workshop tentang Pengelolaan Human Kapital, NBP Training Centre, 7 Maret 2024
- 6.70 Sosialisasi SOP Pengembangan Kualitas SDM BPR NBP, NBP Training Centre, 26 Maret 2024
- 6.71 Sosialisai POJK BPR/BPRS Nomor 7 Tahun 2024, OJK, 11 Juni 2024
- 6.72 Sosialisasi POJK Tata Kelola BPR/BPRS, OJK, 12 Juni 2024
- 6.73 Webinar Leadership Beyond The Managerial Role, PERBARINDO, 31 Juli 2024
- 6.74 Workshop Pengembangan Human Capital Talent Management, NBP Training Centre, 14 Agustus 2024
- 6.75 Peluang dan Tantangan Industri BPR-BPRS, PERBARINDO, 09 Oktober 2024

- 6.76 Sosialisasi RPOJK tentang Perluasan Kegiatan Usaha Perbankan, dan Integritas Pelaporan Keuangan, OJK, 7 November 2024
- 6.77 Kegiatan Risk and Governance Summit, OJK, 26 November 2024
- 6.78 Sosialisasi Ketentuan BPR dan BPRS PERBARINDO, PERBARINDO. 28 November 2024
- 6.79 Seminar "Outlook Sektor Jasa Keuangan Indonesia Tahun 2025, Mitigasi Dinamika Global dan Regional, Memastikan Keberlanjutan Pertumbuhan Ekonomi Nasional", OJK, 20 Desember 2024

7. Pengalaman Kerja :

- 7.1. Tahun 2019 – Sekarang Direktur Utama PT. BPR NBP 27, Cibaduyut
- 7.2. Tahun 2013 – 2019 Direktur Utama PT. BPR NBP 30, Ciwidey
- 7.3. Tahun 1998 – 2013 Direktur Utama PT. BPR NBP 12, Serpong
- 7.4. Tahun 1994 – 1997 Wakil Cab Pembantu Bank Danamon

Verawati Br Barus

Direktur dan/atau Direktur yang membawahkan Fungsi Kepatuhan



- 1. Tempat/Tgl. Lahir : Ujung Sampun, 27 Agustus 1978
- 2. Alamat : Gg Tarate II Rt. 007 Rw. 001.
Ds.Cangkuang Kulon Kec.Dayeuhkolot Kab.Bandung
- 3. Agama : Kristen
- 4. Keluarga : Belum Menikah
- 5. Pendidikan : S1 Hukum Perdata

6. Kursus/Latihan (yang berkaitan dengan operasional Perbankan) :

- 6.01 Konflik Tanah, NBP Training Centre, 2009
- 6.02 The Smart Way to manage a/R & Collection Team To Minimize Bad Debt & Maximize Recovery, P.Hadisaputro Law Office, 2009
- 6.03 Psikologi Marketing. NBP Training Centre, 2009
- 6.04 Effective Selling Skill, NBP Training Centre, 2009
- 6.05 Seminar Andri Wongso, NBP Training Centre, 2011
- 6.06 APU & PPT, NBP 27, 2011
- 6.07 Tingkat Kesehatan Bank, NBP Training Centre, 2012
- 6.08 Teknik Pemeriksaan Internal, NBP Training Centre, 2012

- 6.09 Basic Supervisory, NBP Training Centre, 2012
- 6.10 Pendidikan Calon Pemimpin Bank (PCPB), NBP Training Centre, 2014
- 6.11 Akuntansi Keuangan , NBP Training Centre, 2014
- 6.12 Teknik Survey, NBP Training Centre, 2015
- 6.13 Strategi Menyejahtakan Rasio NPL BPR, NBP Training Center, 2015
- 6.14 Training Hukum Perbankan, NBP Training Center, 2016
- 6.15 Dare To Change Be Professional With Harmony, PERBARINDO, 2016
- 6.16 Creative Leader, PERBARINDO, 2017
- 6.17 Strategi Liguistic Persuasif, PERBARINDO, 2018
- 6.18 Peningkatan Efektivitas Kegiatan Pengawasan di BPR NBP Group
NBP Training Centre, 2019
- 6.19 SKAI BPR Sesuai OJK No 7, NBP Training Centre, 2020
- 6.20 Webinar “Publik Speaking di Masa Pandemic”, PERBARINDO, 2020
- 6.21 Audit Penerapan Manajemen Resiko, PERBARINDO, 2017
- 6.22 Penerapan Computer Audit System (CAS), NBP Training Center, 2020
- 6.23 Webinar “Audit IT Sesuai Regulasi”, PERBARINDO, 2020
- 6.24 Audit Penerapan Tata Kelola dan Fungsi Kepatuhan BPR, 2021
- 6.25 Strategi BPR Dalam Pencegahan Debitur Gagal Bayar, 2021
- 6.26 Sertifikasi Direktur, 2021
- 6.27 Lelang Dalam Perspektif Penyelesaian Kredit Bermasalah, 2021
- 6.28 Memahami Gugatan Sederhana, 2021
- 6.29 Optimalisasi Penerapan Manajemen Risiko & Pengendalian Internal BPR, 2021
- 6.30 Asset Liability Management And Treasury, 2021
- 6.31 Coaching Skills To Improve Employee Performance, 2021
- 6.32 Performance Improvement Melalui DISC Profiling and Assessment, 2021
- 6.34 Seminar Outlook EKONOMI 2022, 2021
- 6.35 Kolaborasi Sinergi Dekom & Direksi, 2022
- 6.36 Aspek Hukum Pencucian Uang dalam Perbankan
- 6.37 Sistem Informasi Penilaian TKS BPR
- 6.38 Amazing Marketing
- 6.39 Triple Success Leader
- 6.40 Penyesuaian Kebijakan APU PPT
- 6.41 Pelatihan Eksekusi Jaminan Fiducia, Kantor Hukum P. Hadi Saputro, 17 Maret 2023
- 6.42 Manajemen Kredit Sindikasi, oleh NBP Training Centre, 19 Mei 2023

- 6.43 Seminar “The Power Of Value”. Oleh NBP Training Centre, 16-19 November 2023
- 6.44 Percepatan Jatuh Tempo Pinjaman, INTERSA Consulting Group, 12 Januari 2024
- 6.45 Kickoff Meeting Rencana Bisnis BPR NBP Grup, NBP Training Centre, 19 Januari 2024
- 6.46 Minghitung CKPN Bank Perokonomian Rakyat, Zpro Consulting, 29 Januari 2024
- 6.47 Strategi Memitigasi Risiko di BPR, NBP Training Centre, 6 Maret 2024
- 6.48 Permohonan tanggapan tertulis dan dengar pendapat atas rancangan POJK mengenai laporan BPR dan BPRS melalui sistem pelaporan OJK (RPOJK APOLO BPR/S), PERBARINDO, 23 April 2024
- 6.49 Sosialisasi SOP Pengembangan Kualitas SDM BPR NBP, NBP Training Centre, 26 April 2024
- 6.50 Pelatihan Laporan Penyusunan IRA (Individu Risk Assesment) Sesuai POJK No. 8 Tahun 2023 tentang penerapan program APU PPT dan PPPSPM di sektor jasa keuangan, NBP Training Centre, 8 Mei 2024
- 6.51 Sosialisasi POJK 3 tahun 2024 tentang Penyelenggaraan Inovasi Teknologi Sektor Keuangan (ITSK), OJK, 17 Mei 2024
- 6.52 Bimbingan Teknis Penggunaan Aplikasi Pelaporan Kepada BPR di Wilayah Kerja Kantor OJK Provinsi Jawa Barat, PERBARINDO, 10 Juni 2024
- 6.53 Sosialisai POJK BPR/BPRS Nomor 7 Tahun 2024, OJK, 11 Juni 2024
- 6.54 Sosialisasi POJK Tata Kelola BPR/BPRS, OJK, 12 Juni 2024
- 6.55 Sosialisasi terkait Pemanfaatan Nomor Induk Berusaha (NIB) bagi Pelaku Usaha, PERBARINDO, 21 Juni 2024
- 6.56 Webinar Leadership Beyond The Managerial Role, PERBARINDO, 31 Juli 2024
- 6.57 Pelatihan Capacity Bulding 2024 Perbarindo Komisariat Bandung Raya, PERBARINDO, 22-25 Agustus 2024
- 6.58 Webinar Awareness UU No. 27 Tahun 2022 Tentang Pelindungan Data Pribadi, PERBARINDO, 9 Oktober 2024
- 6.59 Sosialisasi dan Pengenalan Sertipikat Tanah Elektronik dan Pengamanannya, PERBARINDO, 9 Oktober 2024
- 6.70 Pelatihan Penerapan Strategi Anti Fraud, NBP Training Centre, 22-23 Oktober 2024
- 6.71 Sosialisasi Premi terkait Program Restrukturisasi Perbankan dan Penjaminan LPS, LPS, 7 November 2024
- 6.72 Bimbingan Teknis Terkait Jaminan Fidusia Dengan Masyarakat danatau Pelaku Usaha, Direktorat Jenderal Administrasi Hukum Umum, 11 November 2024
- 6.73 Kegiatan Risk and Governance Summit, OJK, 26 November 2024.

7. Pengalaman Kerja :

- | | | |
|-------|-----------------------------------|--|
| 7.1. | Bulan Juli 2021 – Sekarang | Direktur PT. BPR NBP 27, Cibaduyut |
| 7.2. | Bulan Des 2019- Juli 2021 | Kepala SKAI Internal Control PT. BPR NBP 27, Cibaduyut |
| 7.3. | Bulan April 2019-Nov 2019 | PE Audit Intern PT. BPR NBP 27, Cibaduyut |
| 7.4. | Bulan Juni 2016-Maret 2019 | Kepala Bagian Kredit PT. BPR NBP 27, Cibaduyut |
| 7.5. | Bulan Juni 2015-Mei 2016 | Kepala Bagian Penagihan PT. BPR NBP 27, Cibaduyut |
| 7.6. | Bulan Januari 2015-Juni 2015 | Kepala Bagian Marketing PT. BPR NBP 27, Cibaduyut |
| 7.7. | Bulan September 2012-Januari 2015 | Kepala Bagian Penagihan PT. BPR NBP 27, Cibaduyut |
| 7.8. | Bulan Januari 2012-September 2012 | Internal Control PT. BPR NBP 27, Cibaduyut |
| 7.9. | Bulan Juli 2011 – Januari 2012 | Kepala Bagian Remedial dan Funding PT. BPR NBP 27, Cibaduyut |
| 7.10. | Bulan Jan 2009 – Juli 2011 | Kabag Marketing PT. BPR NBP 27, Cibaduyut |
| 7.11. | Bulan Okt 2008 – Jan 2009 | Credit Support PT. BPR NBP 27, Cibaduyut |
| 7.12. | Tahun 2002 – 2008 | Asisten Notaris di Kantor Notaris Aloina Sinulingga,SH |

Kepemilikan

Kepemilikan **PT BPR NBP 27** sampai dengan 31 Desember 2024 ini sebanyak 10 (sepuluh) Pemegang Saham dengan total modal disetor sebesar Rp.8.700.000.000,- (Delapan milyar tujuh ratus juta rupiah) dan masih sama dengan tahun 2023.

Adapun besaran dan komposisi kepemilikan masing-masing pesaham untuk tahun 2024 adalah sebagai berikut :

Kepemilikan tahun 2024

(dalam ribuan rp.)

No.	Pemegang Saham	Nominal	Lembar	%
1	PT. Nusantara Bona Pasogit	6,630,539	6,630,539	76,21 %
2	Ny. Virgo Sinaga	731.979	731.979	8,41 %
3	Tn. Yan Walter Lumban Gaol	569.179	569.179	6,54 %
4	Tn. Daniel Roland Hasibuan	241.022	241.022	2,77 %
5	Tn. Magus Sitindaon	183.340	183.340	2,11 %
6	Ny. Josephine Sumilam Sitorus	110.632	110.632	1,27 %
7	Tn. Drs. Ricardo Simatupang	78.422	78.422	0,90 %
8	Tn. Rison Pasaribu	58.818	58.818	0,68 %
9	Tn. Manahan Gultom	58.818	58.818	0,68 %
10	Tn. Saikum Siregar	37.251	37.251	0,43 %
	Total	8.700.000	8.700.000	100.00 %

Berikut juga disampaikan perkembangan kepemilikan saham dalam 5 (lima) tahun terakhir;

Tabel Perkembangan Kepemilikan 5 Tahun Terakhir

No.	Pemegang Saham	2024	2023	2022	2021	2020
1	PT. Nusantara Bona Pasogit	6,630,539	6,630,539	6,630,539	4,725,212	4,725,212
2	Ny. Virgo Sinaga	731,979	731,979	731,979	521,640	521,640
3	Tn. Yan Walter Lumban Gaol	569,179	569,179	569,179	405,622	405,622
4	Tn. Register Sidabutar	-	-	-	-	-
5	Tn. Daniel Roland Hasibuan	241,022	241,022	241,022	171,763	171,763
6	Tn. Magus Sitindaon	183,340	183,340	183,340	130,656	130,656
7	Ny. Josephine Sumilam Sitorus	110,632	110,632	110,632	78,841	78,841
8	Tn. Drs. Ricardo Simatupang	78,422	78,422	78,422	55,887	55,887
9	Tn. Rison Maruli	58,818	58,818	58,818	41,916	41,916
10	Tn. Manahan Gultom	58,818	58,818	58,818	41,916	41,916
11	Tn. Saikum Siregar	37,251	37,251	37,251	26,547	26,547
	Jumlah	8,700,000	8,700,000	8,700,000	6,200,000	6,200,000

Jaringan Kantor



Kantor Pusat : Jl. Terusan Cibaduyut No. 74A, Dayeuhkolot, Kab. Bandung

Telp (022) 54410229/5423961/5421988

Email : bprnbp27@yahoo.com, Web : www.bprnbp27.com

Kantor Cabang : Jl. Bhayangkara No. 348 Ciwidey, Kab. Bandung

Telp (022) 5927694, Fax (022) 85920655

Email : bprnbp27_ciwidey@yahoo.com, Web : www.bprnbp27.com

Kantor Cabang : Jl. Warunglobak No. 3A Katapang, Kab. Bandung

Telp (022) 5880690, Fax (022) 5880691

Email : bprnbp27_katapang@yahoo.com

Prime Customer 2024

1. Nama : **Winarsih**
Usaha : Sablon Cat Tiner
Lokasi : Kp. Cipeuteuy Rt.001
Rw.004 Baleendah
Kel. Baleendah
Kec. Baleendah
Kab. Bandung

Fasilitas Kredit :


- Pinjaman 1 : Rp. 30.000.000,-
Pinjaman 2 : Rp. 50.000.000,-
Pinjaman 3 : Rp. 90.000.000,-
Pinjaman 4 : Rp. 175.000.000,-
Pinjaman 5 : Rp. 280.000.000,-
Pinjaman 6 : Rp. 250.000.000,-



2. Nama : **Rikki Soppiyan**
Usaha : Konveksi Tas
Lokasi : Blok TVRI I Rt. 001
Rw.003 Kota Bandung

Fasilitas Kredit:

- Pinjaman 1 : Rp. 8.000.000,-
Pinjaman 2 : Rp. 10.000.000,-
Pinjaman 3 : Rp. 15.000.000,-
Pinjaman 4 : Rp. 15.000.000,-
Pinjaman 5 : Rp. 15.000.000,-
Pinjaman 6 : Rp. 15.000.000,-
Pinjaman 7 : Rp. 15.000.000,-
Pinjaman 8 : Rp. 50.000.000,-
Pinjaman 9 : Rp. 50.000.000,-
Pinjaman 10 : Rp. 100.000.000,-
Pinjaman 11 : Rp. 50.000.000,-



3. Nama : Dewi Komala
 Usaha : Dagang Gas Elpiji
 Lokasi : Kampung Ciloa III RT 001
 RW 015 Ds. Panyocokan
 Kec. Ciwidey

Fasilitas Kredit:

- Pinjaman 1 : Rp. 2.000.000,-
- Pinjaman 2 : Rp. 2.000.000,-
- Pinjaman 3 : Rp. 2.000.000,-
- Pinjaman 4 : Rp. 3.000.000,-
- Pinjaman 5 : Rp. 2.900.000,-
- Pinjaman 6 : Rp. 3.000.000,-
- Pinjaman 7 : Rp.150.000.000,-
- Pinjaman 8 : Rp.200.000.000,-
- Pinjaman 9 : Rp.100.000.000,-
- Pinjaman 10 : Rp.150.000.000,-
- Pinjaman 11 : Rp.100.000.000,-
- Pinjaman 12 : Rp.150.000.000,-



4. Nama : Karyati
 Usaha : Jasa Angkutan
 Lokasi : Kp Mekarbaru 02/03
 Ds. Alamendah
 Kec. Rancabali

Fasilitas Kredit:

- Pinjaman 1 : Rp. 20.000.000,-
- Pinjaman 2 : Rp. 25.000.000,-
- Pinjaman 3 : Rp. 55.000.000,-
- Pinjaman 4 : Rp. 65.000.000,-
- Pinjaman 5 : Rp. 80.000.000,-
- Pinjaman 6 : Rp. 100.000.000,-
- Pinjaman 7 : Rp. 150.000.000,-
- Pinjaman 8 : Rp. 80.000.000,-
- Pinjaman 9 : Rp. 200.000.000,-
- Pinjaman 10 : Rp. 200.000.000,-



5. Nama : Rosid
 Usaha : Dagang Bumbu dan Bahan Bakso
 Lokasi : Kp. Pasanggrahan Rt 03
 Rw 06, Desa Pasirjambu



Kecamatan Pasirjambu
Kabupaten Bandung

Fasilitas Kredit


Pinjaman 1 : Rp. 40.000.000,-
Pinjaman 2 : Rp. 40.000.000,-
Pinjaman 3 : Rp. 40.000.000,-
Pinjaman 4 : Rp. 60.000.000,-
Pinjaman 5 : Rp. 100.000.000,-
Pinjaman 6 : Rp. 300.000.000,-
Pinjaman 7 : Rp. 400.000.000,-

6.

Nama : **Tony Wasmiharto**
Usaha : Konveksi dan Sablon
Lokasi : Kp. Jati Rt 01/02
Nanjung, Margaasih,
Kab. Bandung

Fasilitas Kredit:

Pinjaman 1 : Rp.20.000.000,-
Pinjaman 2 : Rp.25.000.000,-
Pinjaman 3 : Rp.25.000.000,-
Pinjaman 4 : Rp.55.000.000,-
Pinjaman 5 : Rp.130.000.000,-
Pinjaman 6 : Rp.50.000.000,-
Pinjaman 7 : Rp.60.000.000,-



7.

Nama : **Aca Sutisna**
Usaha : Pertanian dan Jual
Pupuk
Lokasi : Kp. Legok Kondang
Rt 001/005 Jatisari,
Soreang, Kab. Bandung



Fasilitas Kredit:

- Pinjaman 1 : Rp. 6.000.000,-
- Pinjaman 2 : Rp. 8.000.000,-
- Pinjaman 3 : Rp. 8.000.000,-
- Pinjaman 4 : Rp. 10.000.000,-
- Pinjaman 5 : Rp. 55.000.000,-
- Pinjaman 6 : Rp. 40.000.000,-
- Pinjaman 7 : Rp. 43.000.000,-
- Pinjaman 8 : Rp. 30.000.000,-



Ikhtisar Laporan Keuangan Per 31 Desember 2024

(dalam ribuan rp)

Keterangan	Realisasi Th. 2023	Target Th. 2024	Realisasi Th. 2024	Pencapaian	Pertumbuhan
I. PENDANAAN					
1. Dana Pihak Ketiga	57,990,035	75,747,815	64,290,656	84.87%	10.87%
a. Tabungan	39,060,375	44,460,000	40,180,386	90.37%	2.87%
b. Deposito Berjangka	6,159,660	9,000,000	7,945,460	88.28%	28.99%
c. Simpanan dr Bank Lain	12,770,000	15,770,000	9,550,000	60.56%	-25.22%
d. Pinjaman Diterima	0	6,517,815	6,614,810	101.49%	#DIV/0!
2. Dana Sendiri	13,076,106	13,971,579	12,253,386	87.70%	-6.29%
a. Modal Disetor	8,700,000	8,700,000	8,700,000	100.00%	0.00%
b. Setoran Modal - Ekuitas	0	0	0	0.00%	0.00%
c. Modal Sumbangan	0	0	0	0.00%	0.00%
d. Modal Pinjaman	0	0	0	0.00%	0.00%
e. Cadangan Umum	1,740,000	1,740,000	1,740,000	100.00%	0.00%
f. Laba Ditahan	359,151	859,151	359,151	41.80%	0.00%
g. Lainnya (L/R Th Lalu)	0	0	0	0.00%	0.00%
h. Laba Rugi Berjalan (EAT)	2,276,955	2,672,428	1,454,235	54.42%	-36.13%
3 Modal Inti	12,862,409	13,824,912	12,093,313	87.47%	-5.98%
AYDA (pengurang modal)	213,698	146,667	160,073	109.14%	-25.09%
II. PENANAMAN DANA					
1. Aktiva Produktif	71,702,112	80,767,946	72,153,661	89.33%	0.63%
a. Kredit yg Diberikan	56,853,970	68,000,000	55,906,134	82.21%	-1.67%
b. Antar Bank Aktiva	14,848,142	12,767,946	16,247,527	127.25%	9.42%
2. Aktiva Tidak Produktif	3,561,005	14,659,129	9,761,551	66.59%	174.12%
a. Akt. Tetap & Inventaris	2,114,566	13,289,738	8,578,536	64.55%	305.69%
b. Asset lainnya	1,446,439	1,369,391	1,183,016	86.39%	-18.21%
III. LABA/RUGI					
1. Pendapatan bunga	14,910,275	18,608,281	15,042,968	80.84%	0.89%
2. Pendapatan non bunga	1,905,438	1,687,747	1,527,313	90.49%	-19.84%
Jumlah pendapatan	16,815,713	20,296,027	16,570,281	81.64%	-1.46%
3. Biaya bunga	1,434,781	2,412,324	2,015,765	83.56%	40.49%
4. Biaya non bunga	12,572,027	14,568,098	12,763,288	87.61%	1.52%
Jumlah biaya	14,006,809	16,980,422	14,779,052	87.04%	5.51%
5. Laba sebelum PPh	2,808,904	3,315,605	1,791,229	54.02%	-36.23%
6. PPh	531,949	643,178	339,489	52.78%	-36.18%
7. Laba/(Rugi)	2,276,955	2,672,427	1,451,740	54.32%	-36.24%
IV. TOTAL ASET	72,723,391	91,954,204	77,421,067	84.20%	6.46%
V. Jumlah Karyawan	66	80	73	91.25%	10.61%
VI. Ratio-Ratio Penting					
1 CAR	27.11%	21.17%	24.35%		
2 Cash Ratio	10.92%	8.80%	13.79%		
3 NPL	11.20%	5.00%	17.41%		
4 PAR	13.69%	8.00%	12.34%		
5 ROA	4.32%	4.00%	2.49%		
6 ROE	19.89%	19.13%	11.84%		
7 BOPO	83.14%	83.54%	89.16%		
8 OH	19.26%	19.95%	18.83%		
9 NIM	20.86%	22.38%	19.38%		
10 COF	2.78%	3.50%	3.42%		
11 LDR	125.73%	127.20%	116.17%		
12 Nilai Komposit TKS	1.25	1.25	1.95		
13 Predikat	Sangat Sehat	Sangat Sehat	Sehat		

DAFTAR ISI

Visi dan Misi	i
Company Profile	iii
Kepengurusan.....	iv-xii
Kepemilikan.....	xiii
Jaringan Kantor.....	xiv
Prime Customer 2024	xv-xix
Ikhtisar Laporan Keuangan 2024.....	xx
Daftar Isi.....	xxi-xxii
Daftar Lampiran	xxiii
Kata Pengantar	xxiv
BAB I : PERKEMBANGAN USAHA.....	1
1. Sumber Dana.....	1
1.1. Tabungan.....	1
1.2. Deposito Berjangka	3
1.3. Simpanan Dari Bank Lain.....	5
1.4. Pinjaman Yang Diterima.....	6
2. Penyaluran Dana.....	6
2.1. Penempatan Dana Pada Bank Lain.....	7
2.2. Penempatan Dana Pada Kredit.....	8
2.2.1. Portofolio Kredit.....	8
2.2.2. Kualitas Kredit.....	15
2.2.3. Pemberian Kredit Kepada Pihak Terkait	17
2.2.4. Pemberian Kredit Kepada 20 Debitur Terbesar	17
2.2.5. Kredit Restruktur	18
2.2.6. Kredit Hapus Buku	19
3. Pendapatan, Beban dan Hasil Usaha	20
3.1. Pendapatan	20
3.2. Beban.....	22
3.3. Laba/(Rugi).....	23
4. Kinerja Saham	24

4.1. Nilai Saham	24
4.2. Perkembangan Nilai Buku Saham 5 Tahun Terakhir.....	25
5. Perkembangan Usaha Yang Berpengaruh.....	25
BAB II : ANALISA RATIO-RATIO KEUANGAN PENTING.....	26
BAB III : KEBIJAKAN DAN STRATEGI 2024	31
BAB IV : LAPORAN MANAJEMEN DALAM RANGKA PENERAPAN GCG.....	33
BAB V : PENGAWASAN DAN MANAJEMEN RESIKO.....	46
BAB VI : LAPORAN KEUANGAN.....	48
BAB VII : PENUTUP	49
BAB VIII : BERITA ACARA PENGESAHAN LAPORAN	50

DAFTAR LAMPIRAN

Lampiran 1.	Neraca Januari s.d Desember 2024
Lampiran 2.	Laporan Laba/(Rugi) Januari s.d Desember 2024
Lampiran 3.	Realisasi Anggaran Pendapatan & Pembiayaan
Lampiran 4.	Rincian Penempatan Pada Bank Lain
Lampiran 5.	Daftar Aktiva Tetap & Inventaris
Lampiran 6.	Daftar Aset Lainnya
Lampiran 7.	Rincian Simpanan Pada Bank Lain
Lampiran 8.	Daftar Pinjaman Diterima
Lampiran 9.	Daftar Kewajiban Lainnya
Lampiran 10	Daftar Agunan Yang Diambil Alih
Lampiran 11	Daftar Kredit Di Hapus Buku
Lampiran 12	Daftar 25 Debitur NPL Terbesar
Lampiran 13	Daftar Kredit Restruktur
Lampiran 14.	Daftar SDM & Pelatihan Selama Tahun 2024
Lampiran 15.	Laporan KAP

Kata Pengantar

Puji dan syukur kita panjatkan kehadiran Tuhan Yang Maha Kuasa atas kasih dan karunia-Nya sehingga PT. BPR Nusantara Bona Pasogit 27 mampu menjalani tahun 2024 dengan baik.

Dalam tahun 2024 kinerja PT. BPR NBP 27 menunjukkan sedikit peningkatan antara lain terlihat dari total asset sedikit meningkat sebesar 6.46%, sumber dana sedikit meningkat 10.87% dari tahun 2023. Sementara untuk laba sebelum pajak mengalami penurunan sebesar -36.23% dari tahun sebelumnya, dan kredit yang diberikan juga mengalami penurunan sebesar -1.67% dari tahun sebelumnya.


Pertumbuhan yang semakin cepat perlu diimbangi dengan tersedianya Sumber Daya Manusia (SDM) dan Sistem & Prosedur yang selalu up to date terhadap ketentuan-ketentuan Otoritas serta Teknologi Informasi yang mampu bersaing dalam kemajuan teknologi, untuk itu telah dilakukan pelatihan-pelatihan kepada pegawai, mengintensifkan implementasi Sistem dan Prosedur, serta pengolahan data dengan komputerisasi (NBP Sys).

Kami ingin menyampaikan ucapan terima kasih kepada seluruh Pemegang Saham yang telah memberikan kepercayaan kepada kami untuk memimpin perusahaan ini dan mohon maaf yang sebesar-besarnya bila hasil yang dicapai belum seperti yang diharapkan, begitu juga ucapan terima kasih kepada Dewan Komisaris dan kepada seluruh karyawan PT. BPR NBP 27 atas semua dukungannya sehingga program kerja tahun 2024 dapat terlaksana.


Akhirnya kami ingin menyampaikan laporan ini kepada Rapat Umum Pemegang Saham PT. BPR NBP 27 pada hari ini sebagai pertanggungjawaban atas kepercayaan yang diberikan kepada kami. Kiranya Tuhan Yang Maha Esa selalu membimbing dan menyertai kita semua. Terima kasih.

Bandung, 24 Januari 2025

**Direksi,
PT. BPR NUSANTARA BONA PASOGIT 27**



Adi Wibowo, SE
Direktur Utama



Verawati Br Barus, SH
Direktur

BAB I PERKEMBANGAN USAHA

1. SUMBER DANA

BPR sebagai lembaga keuangan Bank mempunyai fungsi utama dalam menghimpun dana dari masyarakat dan menyalurkannya kembali kepada pihak-pihak yang membutuhkan melalui kredit. BPR tidak mengarahkan penghimpunan dana yang berasal dari bank lain atau pinjaman mengingat kecukupan ketersediaan sumber dana yang mencukupi. Sumber dana yang dihimpun Bank selama tahun 2024 dan proporsinya dapat digambarkan sebagai berikut :

No	Jenis Simpanan	Realisasi 2023	Porsi (%)	Realisasi 2024	Porsi (%)
1	Tabungan	39,060,375	67.36%	40,180,386	62.50%
2	Deposito	6,159,660	10.62%	7,945,460	12.36%
3	Simpanan dari Bank Lain	12,770,000	22.02%	9,550,000	14.85%
4	Pinjaman dari Bank Lain	-	0.00%	6,614,810	10.29%
Total		57,990,035	100.00%	64,290,656	100.00%

1.1. Tabungan

Selama tahun 2024, Bank telah memasarkan 9 (sembilan) jenis produk tabungan yang didesain sesuai dengan kebutuhan masyarakat. Untuk melihat perkembangan penghimpunan dana melalui tabungan dapat dilihat pada tabel dibawah ini :

Tabel Outstanding Tabungan Tahun 2024

(dalam ribuan rp)

No.	Jenis Tabungan	Realisasi 2023	Rencana 2024	Realisasi 2024	Pencapaian	▲ %	skbnga eff *)
1	Pundi	20,831,702	26,473,769	20,685,024	78.13%	-0.70%	2.99%
	Penabung (rek)	3,108	3,627	3,134	86.40%	0.84%	
2	Cerdas	233,507	2,135,607	624,959	29.26%	167.64%	1.51%
	Penabung (rek)	96	112	162	144.35%	68.75%	
3	Seuri	41,041	102,351	46,230	45.17%	12.64%	0.54%
	Penabung (rek)	686	793	698	88.07%	1.75%	
4	Hari Raya	12,973,084	8,147,330	13,558,475	166.42%	4.51%	4.25%
	Penabung (rek)	3,617	4,265	3,633	85.19%	0.44%	
5	Karyawan	216,355	445,458	446,603	100.26%	106.42%	3.83%
	Penabung (rek)	74	89	73	81.94%	-1.35%	
6	QQ	710,651	1,055,495	718,798	68.10%	1.15%	4.76%
	Penabung (rek)	1,669	1,931	1,564	80.99%	-6.29%	
7	Prima	1,672,085	2,524,770	1,999,663	79.20%	19.59%	3.00%
	Penabung (rek)	506	592	564	95.21%	11.46%	
8	Debitur	2,351,481	3,480,553	2,093,948	60.16%	-10.95%	0.51%
	Penabung (rek)	4,996	5,705	5,339	93.58%	6.87%	
9	Pelajar	30,469	94,667	6,686	7.06%	-78.06%	3.00%
	Penabung (rek)	7	8	7	86.43%	0.00%	
Total	Tabungan	39,060,375	44,460,000	40,180,386	90.37%	2.87%	
	Penabung	14,759	17,122	15,174	88.62%	2.81%	

Tabungan Pundi adalah tabungan Poin dan Undian yang merupakan produk unggulan BPR diundi 2 (dua) kali dalam setahun dengan pencapaian 78.13% dari rencana kerja tahun 2024. Secara

keseluruhan total tabungan mencapai 90.37% dan rekening penabung mencapai 88.62%. Dari kesembilan produk tabungan rata-rata pencapaian diatas 70% dan terdapat dua produk yang mencapai yaitu Tabungan Hari Raya dan Tabungan Karyawan. Produk tabungan lainnya belum tercapai sesuai dengan yang direncanakan.

Upaya yang telah dilakukan untuk mempertahankan dan meningkatkan tabungan adalah sebagai berikut :

- Melakukan in house training dan mengikutsertakan petugas funding dalam pelatihan pengembangan knowledge dan skill sesuai dengan fungsinya;
- Mulai berfokus untuk mencari nasabah diluar pasar tradisional.
- Menetapkan target rekening baru dan delta nominal terhadap masing-masing AO Funding dan dipresentasikan seminggu dua kali;
- Melakukan promosi/sebar brosur ke pasar-pasar di wilayah BPR;
- Melakukan promosi dengan membuat video pendek melalui media sosial 3 kali seminggu;
- Meningkatkan pelayanan;
- Melakukan monitoring dan evaluasi setiap hari keterkaitan dengan realisasi terhadap target dari masing-masing AO;
- Melakukan job training dan job sampling kepada masing-masing AO untuk mengetahui kelemahan dari setiap AO oleh KBM dan Kepala Cabang;

Tabel Mutasi Tabungan Selama Tahun 2024

(dalam ribuan Rp)

No.	Jenis Tabungan	Realisasi 31-Dec-24	Mutasi thn 2024		Posisi 31-Dec-23	Pertumbuhan	
			(+)	(-)		(Rp)	%
1	Pundi	20,685,024	39,572,615	39,719,292	20,831,702	(146,677)	-1%
	Penabung (rek)	3,134	754	728	3,108	26	1%
2	Cerdas	624,959	425,089	33,636	233,507	391,452	168%
	Penabung (rek)	162	82	16	96	66	69%
3	Seuri	46,230	1,072,582	1,067,393	41,041	5,189	13%
	Penabung (rek)	698	12	-	686	12	2%
4	Hari Raya	13,558,475	16,186,750	15,601,360	12,973,084	585,390	5%
	Penabung (rek)	3,633	470	454	3,617	16	0%
5	Karyawan	446,603	301,411	71,163	216,355	230,248	106%
	Penabung (rek)	73	7	8	74	(1)	-1%
6	QQ	718,798	1,495,290	1,487,143	710,651	8,147	1%
	Penabung (rek)	1,564	377	482	1,669	(105)	-6%
7	Prima	1,999,663	14,569,100	14,241,521	1,672,085	327,579	20%
	Penabung (rek)	564	179	121	506	58	11%
8	Debitur	2,093,948	13,983,988	14,241,521	2,351,481	(257,533)	-11%
	Penabung (rek)	5,339	347	4	4,996	343	7%
9	Pelajar	6,686	(23,784)	-	30,469	(23,784)	-78%
	Penabung (rek)	7	-	-	7	-	0%
Total	Tabungan	40,180,386	87,583,041	86,463,029	39,060,375	1,120,011	3%
	Penabung(rek)	15,174	2,228	1,813	14,759	415	3%

Dari sembilan produk tabungan di atas, Produk Unggulan tabungan PUNDI mengalami penurunan dibanding tahun lalu, yakni sebesar 0,70%, Tabungan Cerdas meningkat sebesar 168%, Tabungan Prima meningkat sebesar 20%, Tabungan Hari Raya meningkat sebesar 5%, dan Tabungan QQ meningkat sebesar 1%.

Tabel Perkembangan Tabungan 5 Tahun Terakhir

No.	Jenis Tabungan	Ket	Tahun					Rata2 Pertumb 2020-2024
			2024	2023	2022	2021	2020	
1	Pundi	Nom.	20,685,024	20,831,702	19,606,258	19,499,755	19,757,797	1.17%
		Rek.	3,134	3,108	3,217	3,574	4,131	-6.03%
2	Cerdas	Nom.	624,959	233,507	197	45,166	74,916	183.55%
		Rek.	162	96	1	22	32	101.56%
3	Seuri	Nom.	46,230	41,041	53,473	60,327	96,552	-13.03%
		Rek.	698	686	647	620	637	2.39%
4	Hari raya	Nom.	13,558,475	12,973,084	11,701,837	9,399,440	8,606,692	14.38%
		Rek.	3,633	3,617	3,729	3,457	3,013	5.14%
5	Karyawan	Nom.	446,603	216,355	414,041	213,916	69,789	134.98%
		Rek.	73	74	73	68	71	0.70%
6	QQ	Nom.	718,798	710,651	745,283	553,240	593,668	5.27%
		Rek.	1,564	1,669	1,662	1,246	1,311	4.82%
7	Prima	Nom.	1,999,663	1,672,085	1,653,710	1,485,424	1,479,771	8.78%
		Rek.	564	506	529	619	868	-8.76%
8	Debitur	Nom.	2,093,948	2,351,481	1,788,727	1,373,187	1,221,200	17.87%
		Rek.	5,339	4,996	4,421	4,013	5,341	-0.01%
9	Pelajar	Nom.	6,686	30,469	37,875	20,444	24,463	-18.17%
		Rek.	7	7	9	12	25	-18.00%
Total Tabungan		Nom.	40,180,386	39,060,375	36,001,401	32,650,899	31,924,850	6.46%
		Rek.	15,174	14,759	14,288	13,631	15,429	-0.41%

Berdasarkan data di atas menunjukkan bahwa rata-rata 5 tahun terakhir pertumbuhan tabungan secara nominal meningkat sebesar 6,46% sedangkan untuk jumlah rekening dalam 5(lima) tahun terakhir rata-rata pertumbuhan menurun sebesar 0,41%.

1.2. Deposito Berjangka

Selain tabungan untuk menghimpun dana dari masyarakat, selama tahun 2024 PT. BPR NBP 27 juga telah memasarkan produk Deposito Berjangka.

Perkembangan deposito berjangka selama tahun 2024 dan jika dibandingkan dengan tahun 2023 dapat dilihat pada tabel dibawah ini :

Tabel Outstanding Deposito Tahun 2024

(Dalam Ribuan)

No.	Jenis Deposito	Realisasi 2023	Proporsi 2023	Rencana 2024	Realisasi 2024	Proporsi 2024	Pencapaian	skbnga Eff *)
1	Deposito 1 Bulan	163,000	3%	1,350,000	252,000	3%	18.67%	6.24%
	Deposan (Rek)	6	4%	7	4	3%	57.14%	
2	Deposito 3 Bulan	1,085,160	18%	1,800,000	1,200,460	15%	66.69%	4.56%
	Deposan (Rek)	43	29%	24	52	34%	216.67%	
3	Deposito 6 Bulan	2,004,000	33%	1,350,000	2,621,500	33%	194.19%	5.10%
	Deposan (Rek)	46	32%	55	40	26%	72.73%	
4	Deposito 12 Bulan	2,907,500	47%	4,500,000	3,871,500	49%	86.03%	6.38%
	Deposan (Rek)	51	35%	58	56	37%	96.55%	
Total	Deposito (Rp)	6,159,660	100%	9,000,000	7,945,460	100%	88.28%	4.26%
	Deposan (Rek)	146	100%	144	152	100%	105.56%	

Secara keseluruhan deposito tercapai sebesar 88.28% dengan pencapaian rekening sebesar 105.56%. Fokus penghimpunan dana lebih besar pada tabungan untuk memperkecil *cost of fund*, dan seluruh bunga deposito tidak ada yang melebihi bunga yang ditetapkan oleh LPS, bahkan sebagian besar bunga deposito di bawah LPS, penghimpunan dana berupa deposito belum dapat maksimal dilakukan karena keterbatasan SDM saat ini.

Tabel Mutasi Deposito Selama Tahun 2024

(dalam ribuan Rp)

No.	Jenis Deposito	Posisi 31-Dec-24	Mutasi Thn 2024		Posisi 31-Dec-23	Pertumbuhan	
			(+)	(-)		(Rp)	%
1	Deposito 1 Bulan	252,000	1,186,000	1,097,000	163,000	89,000	54.60%
	Deposan (Rek)	4	8	10	6	-2	-33.33%
2	Deposito 3 Bulan	1,200,460	1,148,500	1,033,200	1,085,160	115,300	10.63%
	Deposan (Rek)	52	51	42	43	9	20.93%
3	Deposito 6 Bulan	2,621,500	1,746,000	1,128,500	2,004,000	617,500	30.81%
	Deposan (Rek)	40	27	33	46	-6	-13.04%
4	Deposito 12 Bulan	3,871,500	2,152,000	1,188,000	2,907,500	964,000	33.16%
	Deposan (Rek)	56	25	20	51	5	9.80%
Total	Deposito (Rp)	7,945,460	6,232,500	4,446,700	6,159,660	1,785,800	22.48%
	Deposan (Rek)	152	111	105	146	6	3.95%

Tabel Perkembangan Deposito 5 Tahun Terakhir

(dalam ribuan rp)

No.	Jenis Deposito	Ket	Tahun					Rata2 Pertumb 2024-2020
			2024	2023	2022	2021	2020	
1	Dep. 1 Bln	Nom.	252,000	163,000	75,500	821,000	805,000	-20%
		Rek.	4	6	9	14	6	0%
2	Dep. 3 Bln	Nom.	1,200,460	1,085,160	965,460	1,162,500	759,500	11%
		Rek.	52	43	22	44	15	47%
3	Dep. 6 Bln	Nom.	2,621,500	2,004,000	1,122,000	1,116,000	703,300	46%
		Rek.	40	46	38	36	22	27%
4	Dep. 12 Bln	Nom.	3,871,500	2,907,500	2,809,400	2,672,900	3,438,900	-4%
		Rek.	56	51	47	53	68	-6%
Total Deposito		Nom.	7,945,460	6,159,660	4,972,360	5,772,400	5,706,700	1.98%
		Rek.	152	146	116	147	111	7.88%

1.3. Simpanan dari Bank Lain

Pada tahun 2024 PT. BPR NBP 27 menerima sumber dana simpanan dari bank lain sebesar Rp.9.550.000,- dibandingkan dengan tahun 2023 menurun sebesar 25.22%. Memperhatikan hasil kinerja keuangan BPR, beberapa Bank Lain mencairkan depositonya, dan penurunan juga disebabkan tren kebutuhan likuiditas bank menjelang bulan Idul Fitri tahun 2024, tingginya penarikan simpanan Masyarakat terjadi di setiap bank.

Tabel Outstanding Simpanan Bank Lain Tahun 2024

(dalam ribuan rp)

No.	Simpanan	Realisasi Des. 2023	Rencana Des. 2024	Realisasi 2024	Pencapaian	Pertumb.	Bunga Eff
1	PT. BPR ARTOMORO	270,000	270,000	0	0.00%	-100.00%	4.00%
2	PT. BPR ARTOMORO	1,000,000	1,000,000	0	0.00%	-100.00%	6.75%
3	PT BPR LESTARI BALI	2,000,000	2,000,000	1,000,000	50.00%	-50.00%	6.75%
4	PT BPR DAYA LUMBUNG ASIA	500,000	500,000	500,000	100.00%	0.00%	6.75%
5	PT BPR DAYA LUMBUNG ASIA	500,000	500,000	500,000	100.00%	0.00%	6.75%
6	PT BPR Daya Lumbung Asia	0	500,000	250,000	50.00%	#DIV/0!	6.75%
7	PT BPR INDRA CANDRA	2,000,000	2,000,000	1,800,000	90.00%	-10.00%	6.75%
8	PT BPR LESTARI BANTEN	500,000	500,000	0	0.00%	-100.00%	6.75%
9	PT BPR LESTARI BANTEN	500,000	500,000	0	0.00%	-100.00%	6.75%
10	PT BPR LESTARI BANTEN	500,000	500,000	0	0.00%	-100.00%	6.75%
11	PT BPR LESTARI BANTEN	500,000	500,000	0	0.00%	-100.00%	6.75%
12	PT.BPR CAHAYA FAJAR	500,000	500,000	500,000	100.00%	0.00%	6.75%
13	PT BPR CAHAYA FAJAR	0	500,000	500,000	100.00%	#DIV/0!	6.75%
14	PT.BPR GITAMAKMUR UTAMA	500,000	500,000	500,000	100.00%	0.00%	6.75%
15	PT.BPR GITAMAKMUR UTAMA	500,000	500,000	500,000	100.00%	0.00%	6.75%
16	PT.BPR PERMATA DHANAWIRA	1,000,000	1,000,000	0	0.00%	-100.00%	6.75%
17	PT.BPR KARYA ARTHA SEJAHTERA	1,000,000	1,000,000	1,000,000	100.00%	0.00%	6.75%
18	PT.BPR KARYA ARTHA SEJAHTERA	1,000,000	1,000,000	0	0.00%	-100.00%	6.75%
19	PT BPR Triastra Sejahtera	0	500,000	500,000	100.00%	#DIV/0!	6.75%
20	PT BPR Ukabima Lestari	0	500,000	250,000	50.00%	#DIV/0!	6.75%
21	PT BPR Ukabima Lestari	0	500,000	250,000	50.00%	#DIV/0!	6.75%
22	PT BPR Mitra Balijsya Mandiri	0	500,000	1,000,000	200.00%	#DIV/0!	6.75%
23	PT BPR Karya Guna Mandiri	0	0	500,000	#DIV/0!	#DIV/0!	6.75%
Total		12,770,000	15,770,000	9,550,000	60.56%	-25.22%	6.75%

Tabel Mutasi Simpanan dari Bank Lain Selama Tahun 2025

(dalam ribuan rp)

No	Jenis Simpanan	Posisi 31-Dec-24	Mutasi thn 2024		Posisi 31-Dec-23	Pertumbuhan	
			(+)	(-)		(Rp)	%
1	Tabungan	0	0	0	0	0	#DIV/0!
2	Deposito	9,550,000	3,250,000	6,470,000	12,770,000	(3,220,000)	-25.22%
Total		9,550,000	3,250,000	6,470,000	12,770,000	(3,220,000)	-25.22%

Tabel Perkembangan Simpanan Bank Lain 5 Tahun Terakhir

dalam ribuan rp

No.	Nama Bank	Jenis Simpanan	Tahun					Rata2 Pertumb 2024-2020
			2024	2023	2022	2021	2020	
1	PT. BPR ARTOMORO	Tabungan	0	270,000	5,047	0	0	#DIV/0!
2	PT. BPR ARTOMORO	Deposito	0	1,000,000	270,000	0	0	#DIV/0!
3	PT BPR LESTARI BALI	Deposito	1,000,000	2,000,000	2,000,000	2,000,000	0	#DIV/0!
4	PT BPR DAYA LUMBUNG ASIA	Deposito	500,000	500,000	500,000	0	0	#DIV/0!

No.	Nama Bank	Jenis Simpanan	Tahun					Rata2 Pertumb
			2024	2023	2022	2021	2020	2024-2020
5	PT BPR DAYA LUMBUNG ASIA	Deposito	500,000	500,000	500,000	0	0	#DIV/0!
6	PT BPR Daya Lumbang Asia	Deposito	250,000	-	-	0	0	#DIV/0!
7	PT BPR INDRA CANDRA	Deposito	1,800,000	2,000,000	2,000,000	0	0	#DIV/0!
8	PT BPR LESTARI BANTEN	Deposito	-	500,000	500,000	0	0	#DIV/0!
9	PT BPR LESTARI BANTEN	Deposito	-	500,000	500,000	0	0	#DIV/0!
10	PT BPR LESTARI BANTEN	Deposito	-	500,000	500,000	0	0	#DIV/0!
11	PT BPR LESTARI BANTEN	Deposito	-	500,000	500,000	0	0	#DIV/0!
12	PT.BPR CAHAYA FAJAR	Deposito	500,000	500,000	500,000	0	0	#DIV/0!
13	PT BPR CAHAYA FAJAR	Deposito	500,000	-	-	0	0	#DIV/0!
14	PT.BPR GITAMAKMUR UTAMA	Deposito	500,000	500,000	500,000	0	0	#DIV/0!
15	PT.BPR GITAMAKMUR UTAMA	Deposito	500,000	500,000	-	0	0	#DIV/0!
16	PT.BPR PERMATA DHANAWIRA	Deposito	-	1,000,000	1,200,000	0	0	#DIV/0!
17	PT.BPR KARYA ARTHA SEJAHTERA	Deposito	1,000,000	1,000,000	-	0	0	#DIV/0!
18	PT.BPR KARYA ARTHA SEJAHTERA	Deposito	-	1,000,000	-	0	0	#DIV/0!
19	PT BPR Triastra Sejahtera	Deposito	500,000	-	-	0	0	#DIV/0!
20	PT BPR Ukabima Lestari	Deposito	250,000	-	-	0	0	#DIV/0!
21	PT BPR Ukabima Lestari	Deposito	250,000	-	-	0	0	#DIV/0!
22	PT BPR Mitra Balijaya Mandiri	Deposito	1,000,000	-	-	0	0	#DIV/0!
23	PT BPR Karya Guna Mandiri	Deposito	500,000	-	-	0	0	#DIV/0!
Total			9,550,000	12,770,000	9,475,047	2,000,000	0	#DIV/0!

1.4. Pinjaman yang Diterima

Selama tahun 2024 PT. BPR NBP 27 menerima sumber dana pinjaman dari bank lain sebesar Rp. 7.900.000.ribu yang berasal dari BCA sebesar Rp.4.400.000,ribu dan dari BPR KS sebesar Rp.2.500.000.ribu, pinjaman diterima ini telah direncanakan pada rencana bisnis BPR tahun 2023 yang akan digunakan modal kerja dan untuk pembelian Aset BPR berupa Tanah yang nantinya akan dibangun gedung untuk kantor pusat.

Tabel Perkembangan Pinjaman yang Diterima 5 Tahun Terakhir

dalam ribuan r

No.	Jenis Simp & Pinj BL	Tahun					Rata2 Pertumb
		2024	2023	2022	2021	2020	2024-2020
a	Pinjaman dari Bank Lain	6,614,810	0	0	0	0	#DIV/0!
b	Pinjaman dari Non Bank	0	0	0	0	0	#DIV/0!
Total							0.00%

2. PENYALURAN DANA

Dana yang dihimpun Bank kemudian disalurkan dalam bentuk kredit, dan untuk menjaga Likuiditas bank juga menempatkan sebagian dana pada bank lain.

2.1. Penempatan Dana Pada Bank Lain

Sampai dengan Desember 2024, penempatan dana BPR pada bank lain adalah :

Penempatan Dana pada Pihak Terkait BPR :

(dalam ribuan rp)

No.	Bank Penempatan	Jenis Pnmpn	Real. 2023	Rencana 2023	Real. 2024	Tercapai (%)	Pertumbuhan	Bunga ABA (%)
1	PBL-GIRO BCA	Giro	201,790	175,683	1,362,689	775.65%	575.30%	0.00%
2	PBL-GIRO BANK DANAMON	Giro	146,213	37,338	0	0.00%	-100.00%	0.00%
3	PBL-GIRO BANK MANDIRI	Giro	148,875	88,016	9,488	10.78%	-93.63%	0.50%
4	PBL-GIRO BRI	Giro	5,040	7,181	4,762	66.31%	-5.51%	0.10%
5	PBL-GIRO BANK BJB	Giro	53,230	330,179	453,080	137.22%	751.17%	0.50%
6	PBL-TABUNGAN BANK MANDIRI	Tab	2,122,623	2,173,117	1,875,435	86.30%	-11.65%	0.50%
7	PBL-TABUNGAN BANK BJB	Tab	1,772,511	1,303,677	2,044,792	156.85%	15.36%	0.50%
8	PBL-TAB.BPR KS	Tab	0	0	235,166	#DIV/0!	#DIV/0!	2.00%
9	PBL-TAB.BPR LESTARI BALI	Tab	3,270	2,697	3,261	120.95%	-0.26%	0.50%
10	PBL-TABUNGAN BPR KAS	Tab	0	0	100,000	#DIV/0!	#DIV/0!	1.00%
11	PBL-TAB.BPR INTAN JABAR	Tab	92,953	66,927	51,644	77.17%	-44.44%	0.50%
12	PBL-TAB.BPR NBP 32	Tab	101,637	83,131	207,210	249.26%	103.87%	0.50%
13	ABA DEP 6 BLN BPR SINAR TERANG	Tab	500,000	500,000	0	0.00%	-100.00%	0.00%
14	ABA Dep 3 Bln BPR Fajar Warapastika	Dep	500,000	500,000	500,000	100.00%	0.00%	6.75%
15	ABA Dep 3 Bln BPR Fajar Warapastika	Dep	500,000	500,000	500,000	100.00%	0.00%	6.75%
16	ABA DEP 3 BLN BPR DANABERKAH L	Dep	1,000,000	1,000,000	500,000	50.00%	-50.00%	6.75%
17	ABA DEP 3 BLN BPR INTAN JABAR	Dep	500,000	500,000	500,000	100.00%	0.00%	6.75%
18	ABA DEP 6BLN BPR INTAN JABAR	Dep	500,000	500,000	500,000	100.00%	0.00%	6.75%
19	ABA DEP 6 BLN BPR ARTA PUNDI M	Dep	0	0	500,000	#DIV/0!	#DIV/0!	6.75%
20	ABA DEP 6 Bln BPR Lingga Sejah	Dep	0	500,000	500,000	100.00%	#DIV/0!	6.75%
21	ABA DEP 3 bln BPR Daya Perdana	Dep	0	0	500,000	#DIV/0!	#DIV/0!	6.75%
22	ABA DEP 3 BLN BPR ANTAR GUNA	Dep	500,000	500,000	500,000	100.00%	0.00%	6.75%
23	ABA DEP 3 BLN BPR ARTHA KARYA	Dep	1,000,000		500,000	#DIV/0!	-50.00%	6.75%
24	ABA DEP 3 BLN BPR ANTAR GUNA	Dep	500,000	500,000	500,000	100.00%	0.00%	6.75%
25	ABA DEP 3 BLN BPR RATNA ARTHA	Dep	500,000	500,000	500,000	100.00%	0.00%	6.75%
26	ABA DEP 3BLN BPR MURIA HARTA N	Dep	1,000,000	1,000,000	500,000	50.00%	-50.00%	6.75%
27	ABA DEP 6 BLN BPR NBP 2 JONGGO	Dep	0	0	100,000	#DIV/0!	#DIV/0!	6.75%
28	ABA DEP 6 BLN BPR ARTA PUNDI M	Dep	0	0	500,000	#DIV/0!	#DIV/0!	6.75%
29	ABA DEP 6 Bln BPR Lingga Sejah	Dep	1,000,000	500,000	500,000	100.00%	-50.00%	6.75%
30	ABA DEP 3 BLN BPR ARTHA KARYA	Dep	0	0	500,000	#DIV/0!	#DIV/0!	6.75%
31	ABA Dep 6 Bln BPR Artatama Sej	Dep	0	0	500,000	#DIV/0!	#DIV/0!	6.75%
32	ABA Dep 6 Bln BPR Artatama Sej	Dep	0	0	500,000	#DIV/0!	#DIV/0!	6.75%
33	ABA DEP 3 bln BPR Daya Perdana		1,000,000	500,000	500,000	100.00%	-50.00%	6.75%
34	ABA DEP 6 BLN BPR NBP 31 TASIK		0	0	300,000	#DIV/0!	#DIV/0!	6.75%
35	ABA DEP 6 BLN BPR NBP 29		200,000	0	300,000	#DIV/0!	50.00%	6.75%
36	ABA DEP 6 BLN BJB		1,000,000	1,000,000	0	0.00%	-100.00%	6.75%
	Jumlah	Giro	555,149	638,397	1,830,019	286.66%	229.64%	
		Tabungan	4,092,993	3,629,549	4,517,508	124.46%	10.37%	
		Deposito	10,200,000	8,500,000	10,200,000	120.00%	0.00%	
		Total	14,848,142	12,767,946	16,547,527	129.60%	11.45%	

Pencapaian penempatan pada bank lain terealisasi sebesar 129.60% dan mengalami kenaikan terhadap realisasi tahun lalu sebesar 11.45%. Pada tahun 2024, realisasi penempatan pada bank lain dengan porsi pada Giro sebesar 11.06%, Tabungan 27.30% dan Deposito sebesar 61.64%.

Penempatan Dana pada Pihak Terkait BPR :

Penempatan dana BPR juga dilakukan kepada pihak/institusi lain yang terkait dengan BPR dengan perincian sebagai berikut :

(dalam ribuan rp)

No.	Nama Bank/BPR ditempatkan	Tabungan		Deposito			Total
		Nominal	Sk Bunga	Jk.Wkt	Nominal	Sk Bunga	
1	PT BPR NBP 32	207,210	0.00%	0	0	0.00%	207,210
2	PT BPR NBP 2	0	0.00%	6	100,000	6.75%	100,000
3	PT BPR NBP 31	0	0.00%	6	300,000	6.75%	300,000
Total		207,210			400,000		607,210

2.2. Penempatan Dana Pada Kredit :

2.2.1. Portofolio Kredit

Posisi kredit pada akhir Desember 2024 sebesar Rp.55.906.134,- atau mencapai 82.41% dengan jumlah rekening sebanyak 2.034 rekening atau mencapai 82.41% dari rencana kerja tahun 2023.

2.2.1.1. Kredit Berdasarkan Sektor Ekonomi

2.2.1.1.1. Outstanding Kredit Berdasarkan Sektor Ekonomi

No.	Sektor Ekonomi	Thn 2023		Tahun 2024			Pencapaian	Pertumb.
		Nominal	Komposisi	Rencana	Realisasi	Komposisi		
1	Perdagangan	13,396,324	23.00%	16,122,800	12,675,475	22.67%	78.62%	-5.38%
	Debitur (orang)	559	28.73%	697	535	26.30%	76.76%	-4.29%
2	Pertanian	5,623,330	11.30%	6,120,000	5,872,498	10.50%	95.96%	4.43%
	Debitur (orang)	299	15.53%	365	320	15.73%	87.67%	7.02%
3	Industri	1,612,214	2.30%	2,040,000	1,289,920	2.31%	63.23%	-19.99%
	Debitur (orang)	57	3.22%	68	62	3.05%	91.18%	8.77%
4	Jasa	14,939,039	20.65%	20,257,200	12,909,382	23.09%	63.73%	-13.59%
	Debitur (orang)	263	12.09%	325	245	12.05%	75.38%	-6.84%
5	Lain-lain	21,283,063	42.76%	23,460,000	23,158,860	41.42%	98.72%	8.81%
	Debitur (orang)	835	40.43%	1,013	872	42.87%	86.07%	4.43%
Total	Baki Debet	56,853,970	100.00%	68,000,000	55,906,134	100%	82.21%	-1.67%
	Debitur	2,013	100%	2,468	2,034	100%	82.41%	1.04%

2.2.1.1.2. Perkembangan Penyaluran Kredit Menurut Sektor Ekonomi 5 Tahun Terakhir

No.	Sektor Ekonomi	Ket	Tahun					Rata2 Pertumb 2024-2020
			2024	2023	2022	2021	2020	
1	Perdagangan	Nom.	12,675,475	13,396,324	10,083,977	10,062,110	11,427,189	2.73%
		Rek.	535	559	518	607	965	-11.14%
2	Pertanian	Nom.	5,872,498	5,623,330	4,953,083	2,491,177	2,114,550	44.43%
		Rek.	320	299	280	182	185	18.24%
3	Industri	Nom.	1,289,920	1,612,214	1,007,554	990,642	1,593,308	-4.76%
		Rek.	62	57	58	62	104	-10.10%
4	Jasa	Nom.	12,909,382	14,939,039	9,053,632	9,276,471	2,701,824	94.45%
		Rek.	245	263	218	214	167	11.68%
5	Lain-lain	Nom.	23,158,860	21,283,063	18,749,532	17,303,592	15,010,112	13.57%
		Rek.	872	835	729	812	702	6.05%
Total Kredit		Nom.	55,906,134	56,853,970	43,847,777	40,123,992	32,846,982	17.55%
		Rek.	2,034	2,013	1,803	1,877	2,123	-1.05%

Kendala yang dihadapi BPR dalam penyaluran kredit :

a. Internal

1. Kesulitan rekrutmen SDM lending di kantor pusat, sehingga jumlah AO Lending hanya 2 (dua) orang;
2. Kualitas dan kemampuan SDM yang belum memadai dibidang multimedia;
3. Produk kredit yang belum bervariasi;
4. Perluasan wilayah dan melakukan solisit belum maksimal;

b. Eksternal

1. Peningkatan program pemerintah kepada Bank Umum pemberian Kredit Usaha Rakyat (KUR) dan persaingan bunga yang rendah;
2. Hasil pengecekan SLIK buruk, banyak pinjaman online tidak performance;
3. Adanya koperasi yang membiayai kredit mikro;
4. Tingkat suku bunga kompetitor yang lebih rendah;
5. Meningkatnya pinjaman online baik secara Legal maupun Ilegal;
6. Masuknya kompetitor ke wilayah kerja BPR seperti pasar-pasar tradisional yang sudah dikuasai oleh BPR dengan menawarkan suku bunga yang lebih rendah;

Perbaikan kedepan dalam penyaluran kredit :

1. Memberikan pendidikan dan keterampilan kepada seluruh karyawan khususnya Ao Lending dibidang multimedia, agar mampu meleak teknologi digitalisasi;
2. Menyalurkan kredit Korporasi sebesar 30% dan Kredit UMKM sebesar 70% dari out standing KYD;
3. Meningkatkan penyaluran produk unggulan kredit KPR dengan menambah kuantitas kerjasama antara Kavling-kavling dengan BPR;
4. Menambah jaringan kerjasama dengan pemilik kavling baru dan komunitas usaha jasa angkutan barang, pemilik showroom truk bekas dan bengkel perbaikan truk;
5. Mengembangkan layanan berbasis digital untuk melayani kebutuhan nasabah, dalam permohonan pinjaman;
6. Mengadakan kredit konsumtif kepemilikan emas;

7. Merekrutmen karyawan AO Lending sebanyak 5 (lima) orang untuk mencapai proporsi 30% AO Lending terhadap seluruh karyawan
8. Meningkatkan penyaluran kredit besar melalui kredit sindikasi dan kredit channeling baik dari NBP Group maupun diluar NBP Group;
9. Menaikan prosentase kredit plafond diatas Rp.100.000.000,- dari 28% menjadi 30% dan memberikan penurunan suku bunga.

2.2.1.2. Kredit Berdasarkan Tujuan Penggunaan

2.2.1.2.1. Outstanding Kredit Berdasarkan Tujuan Penggunaan

Kredit yang diberikan juga dapat dibedakan berdasarkan tujuannya, antara lain untuk modal kerja, investasi dan konsumtif.

Untuk lebih jelasnya dapat dilihat dari tabel di bawah ini :

(dalam ribuan rp)

No.	Tujuan kredit	Tahun 2023		Tahun 2024			Pencapaian	Pertumb.
		Realisasi	Komposisi	Rencana	Realisasi	Komposisi		
1	Modal kerja	21,061,298	37.04%	28,331,539	19,892,442	35.58%	70.21%	-5.55%
	Debitur (orang)	829	41.18%	987	842	41.40%	85.28%	1.57%
2	Investasi	13,775,414	24.23%	16,133,498	12,573,479	22.49%	77.93%	-8.73%
	Debitur (orang)	309	15.35%	494	295	14.50%	59.76%	-4.53%
3	Konsumtif	22,017,258	38.73%	23,534,963	23,440,213	41.93%	99.60%	6.46%
	Debitur (orang)	875	43.47%	987	897	44.10%	90.85%	2.51%
Total	Baki Debet	56,853,970	100%	68,000,000	55,906,134	100%	82.21%	-1.67%
	Debitur	2,013	100%	2,468	2,034	100%	82.40%	1.04%

2.2.1.2.2. Perkembangan Kredit Menurut Tujuan Penggunaan 5 Tahun Terakhir

(dalam ribuan rp)

No.	Tujuan Penggunaan	Ket	Tahun					Rata2 Pertumb 2024-2020
			2024	2023	2022	2021	2020	
1	Modal Kerja	Nom.	19,892,442	21,061,298	12,189,556	11,800,711	11,663,360	17.64%
		Rek.	842	829	733	797	1,113	-6.09%
2	Investasi	Nom.	12,573,479	13,775,414	11,418,358	11,549,934	8,045,502	14.07%
		Rek.	295	309	292	293	247	4.86%
3	Konsumtif	Nom.	23,440,213	22,017,258	20,239,863	16,773,347	13,138,120	19.60%
		Rek.	897	875	778	787	763	4.39%
Total Kredit		Nom.	55,906,134	56,853,970	43,847,777	40,123,992	32,846,982	18.27%
		Rek.	2,034	2,013	1,803	1,877	2,123	-1.30%

Kredit Berdasarkan Produk

2.2.1.2.3. Outstanding Kredit Berdasarkan Produk

Kredit yang dikelola PT. BPR NBP 27 dapat dibedakan juga berdasarkan jenis produknya, dimana produk ini diciptakan untuk memenuhi kebutuhan masyarakat, sampai dengan akhir Desember 2024

PT. BPR NBP 27 memiliki 12 (dua belas) produk. Untuk lebih jelasnya dapat dilihat pada tabel dibawah ini :

(dalam ribuan rp)

No.	Produk kredit	Tahun 2023		Tahun 2024		Pertumbuhan	
		Realisasi	Komposisi	Realisasi	Komposisi	Rp.	%
1	Bulanan	19,822,427	34.87%	10,321,393	18.46%	(9,501,034)	-47.93%
	Debitur (orang)	903	44.86%	541	26.60%	(362)	-40.09%
2	Musiman/Berjangka	1,491,618	2.62%	1,355,507	2.42%	(136,111)	-9.13%
	Debitur (orang)	6	0.30%	6	0.29%	-	0.00%
3	Seuri	170,411	0.30%	135,219	0.24%	(35,192)	-20.65%
	Debitur (orang)	64	3.18%	54	2.65%	(10)	-15.63%
4	Back to Back	77,882	0.14%	103,841	0.19%	25,959	33.33%
	Debitur (orang)	14	0.70%	13	0.64%	(1)	-7.14%
5	Karyawan	454,587	0.80%	568,596	1.02%	114,009	25.08%
	Debitur (orang)	19	0.94%	25	1.23%	6	31.58%
6	Kreatif	30,952	0.05%	27,299	0.05%	(3,653)	-11.80%
	Debitur (orang)	6	0.30%	6	0.29%	-	0.00%
7	Karisma	4,664,940	8.21%	8,963,978	16.03%	4,299,038	92.16%
	Debitur (orang)	104	5.17%	217	10.67%	113	108.65%
8	KPR Sejahtera	411,873	0.72%	437,286	0.78%	25,413	6.17%
	Debitur (orang)	8	0.40%	10	0.49%	2	25.00%
9	Perdagangan Sejahtera	9,588,028	16.86%	11,836,377	21.17%	2,248,349	23.45%
	Debitur (orang)	327	16.24%	428	21.04%	101	30.89%
10	Angkutan Sejahtera	7,074,655	12.44%	7,005,508	12.53%	(69,147)	-0.98%
	Debitur (orang)	106	5.27%	125	6.15%	19	17.92%
11	Tani Sejahtera	3,881,859	6.83%	5,370,200	9.61%	1,488,341	38.34%
	Debitur (orang)	172	8.54%	264	12.98%	92	53.49%
12	Multiguna Sejahtera	9,145,611	16.09%	9,780,245	17.49%	634,633	6.94%
	Debitur (orang)	273	13.56%	344	16.91%	71	26.01%
13	Kepemilikan Emas	39,127	0.07%	686	0.00%	(38,442)	-98.25%
	Debitur (orang)	11	0.55%	1	0.05%	(10)	-90.91%
Total	Baki Debet	56,853,970	100.00%	55,906,134	100.00%	(947,836)	-1.67%
	Debitur	2,013	100.00%	2,034	100.00%	21	1.04%

2.2.1.2.4. Perkembangan Kredit Menurut Produk 5 Tahun Terakhir

(dalam ribuan rp)

No.	Sektor Ekonomi	Ket	Tahun					Rata2 Pertumb 2024- 2020
			2024	2023	2022	2021	2020	
1	Bulanan	Nom.	10,321,393	19,822,427	39,235,011	36,655,486	31,097,073	-16.70%
	Debitur (orang)	Rek.	541	903	1,593	1,647	1,718	-17.13%
2	Musiman	Nom.	1,355,507	1,491,618	1,116,118	592,952	613,152	30.27%
	Debitur (orang)	Rek.	6	6	5	5	6	0.00%
3	Seuri	Nom.	135,219	170,411	283,851	315,667	658,325	-19.87%
	Debitur (orang)	Rek.	54	64	99	116	325	-20.85%
4	Back to Back	Nom.	103,841	77,882	97,850	177,938	177,282	-10.36%
	Debitur (orang)	Rek.	13	14	10	18	35	-15.71%
Total Kredit		Nom.	55,906,134	56,853,970	43,847,777	40,123,992	32,846,982	17.55%
		Rek.	2,034	2,013	1,803	1,877	2,123	-1.05%

(dalam ribuan rp)

No.	Sektor Ekonomi	Ket	Tahun					Rata2 Pertumb 2024- 2020
			2024	2023	2022	2021	2020	
5	Karyawan	Nom.	568,596	454,587	337,114	337,656	252,907	31.21%
	Debitur (orang)	Rek.	25	19	23	28	23	2.17%
6	Kreatif	Nom.	27,299	30,952	40,250	68,798	48,243	-10.85%
	Debitur (orang)	Rek.	6	6	8	14	16	-15.63%
7	Karisma	Nom.	8,963,978	4,664,940	2,737,584	1,975,495	0	#DIV/0!
	Debitur (orang)	Rek.	217	104	65	49	0	#DIV/0!
8	KPR Sejahtera	Nom.	437,286	411,873	0	0	0	#DIV/0!
	Debitur (orang)	Rek.	10	8	0	0	0	#DIV/0!
9	Perdagangan Sejahtera	Nom.	11,836,377	9,588,028	0	0	0	#DIV/0!
	Debitur (orang)	Rek.	428	327	0	0	0	#DIV/0!
10	Angkutan Sejahtera	Nom.	7,005,508	7,074,655	0	0	0	#DIV/0!
	Debitur (orang)	Rek.	125	106	0	0	0	#DIV/0!
11	Tani Sejahtera	Nom.	5,370,200	3,881,859	0	0	0	#DIV/0!
	Debitur (orang)	Rek.	264	172	0	0	0	#DIV/0!
12	Multiguna Sejahtera	Nom.	9,780,245	9,145,611	0	0	0	#DIV/0!
	Debitur (orang)	Rek.	344	273	0	0	0	#DIV/0!
13	Kepemilikan Emas	Nom.	686	39,127	0	0	0	#DIV/0!
	Debitur (orang)	Rek.	1	11	0	0	0	#DIV/0!
Total Kredit		Nom.	55,906,134	56,853,970	43,847,777	40,123,992	32,846,982	17.55%
		Rek.	2,034	2,013	1,803	1,877	2,123	-1.05%

2.2.1.3. Kredit Berdasarkan Plafond

2.2.1.3.1. Outstanding Kredit Berdasarkan Plafond

Dalam penyaluran kredit, BPR konsen terhadap kredit mikro dan kecil. Hal ini sesuai dengan karakteristik debitur yang dibiayai BPR yang secara umum adalah sektor informal dengan usaha kecil. Sebagai gambaran konsentrasi pemberian kredit dapat dilihat dari tabel di bawah ini:

(dalam ribuan rp)

Komposisi	Tahun 2023				Tahun 2024				Naik/(turun)	
	Jumlah		Proporsi		Jumlah		Proporsi		Jumlah	
	Rek	Nominal	Rek	Nom.	Rek	Nominal	Rek	Nom.	Rek	Nominal
0 s/d 5 jt	142	336,834	7%	1%	109	258,406	5.36%	0.46%	-33	-78,428
> 5 jt s/d 10 jt	166	746,102	8%	1%	117	479,224	5.75%	0.86%	-49	-266,878
> 10 jt s/d 25 jt	595	6,900,109	30%	12%	578	6,404,237	28.42%	11.46%	-17	-495,872
> 25jt s/d 50 jt	719	18,796,560	36%	33%	832	20,406,048	40.90%	36.50%	113	1,609,488
> 50 jt s/d 100 jt	287	13,927,345	14%	24%	288	12,834,976	14.16%	22.96%	1	-1,092,369
> 100 jt s/d 250 jt	89	9,365,127	4%	16%	93	8,857,226	4.57%	15.84%	4	-507,901
> 250 jt	15	6,781,893	1%	12%	17	6,666,018	0.84%	11.92%	2	-115,875
Total	2,013	56,853,970	100%	100%	2,034	55,906,134	100%	100%	21	-947,836

Rata-rata outstanding kredit per debitur tahun 2024 sebesar Rp.27.486 ribu, dibandingkan tahun 2023 sebesar Rp.28.243 ribu atau terjadi penurunan.

Konsentrasi pemberian kredit diberikan untuk kredit mikro dengan plafond s/d 50 juta tahun 2024 mencapai 49% sedangkan tahun 2023 mencapai 47%, konsentrasi pemberian kredit mikro terjadi peningkatan sebesar 2%.

2.2.1.3.2. Perkembangan Kredit Menurut Plafond 3 Tahun Terakhir

(dalam ribuan rp)

Komposisi	Tahun 2024			Tahun 2023			Tahun 2022		
	Jumlah		Komposisi	Jumlah		Komposisi	Jumlah		Komposisi
	Rek	Nominal		Rek	Nominal		Rek	Nominal	
0 s/d 5 jt	109	258,406	0%	142	336,834	1%	190	479,370	1%
> 5 jt s/d 10 jt	117	479,224	1%	166	746,102	1%	174	772,891	2%
> 10 jt s/d 25 jt	578	6,404,237	11%	595	6,900,109	12%	546	5,779,913	13%
> 25jt s/d 50 jt	832	20,406,048	37%	719	18,796,560	33%	562	14,165,720	32%
> 50 jt s/d 100 jt	288	12,834,976	23%	287	13,927,345	24%	265	12,904,785	29%
> 100 jt s/d 250 jt	93	8,857,226	16%	89	9,365,127	16%	54	5,558,708	13%
> 250 jt	17	6,666,018	12%	15	6,781,893	12%	12	4,186,390	10%
Total	2,034	55,906,134	100%	2,013	56,853,970	100%	1,803	43,847,777	100%
Ratarata Kredit/dbtr	27,486			28,243			24,319		

Pertumbuhan plafond selama 2 tahun terakhir adalah sebagai berikut :

1. Plafond 0 s/d Rp.5 juta selama 2 tahun terakhir mengalami penurunan sebesar Rp.220.964 ribu atau turun sebesar 46,09%;
2. Plafond > Rp.5 juta s/d 10 juta selama 2 tahun terakhir mengalami penurunan sebesar Rp.293.667 ribu atau turun sebesar 38,00%;
3. Plafond > Rp.10 juta s/d 25 juta selama 2 tahun terakhir mengalami kenaikan sebesar Rp.624.324 ribu atau naik sebesar 10,80%;
4. Plafond > Rp.25 juta s/d 50 juta selama 2 tahun terakhir mengalami kenaikan sebesar Rp.6.240.348 ribu atau naik sebesar 44,05%;
5. Plafond > Rp.50 juta s/d 100 juta selama 2 tahun terakhir mengalami penurunan sebesar Rp.69.809 ribu atau turun sebesar 0,54%;
6. Plafond > Rp.100 juta s/d 250 juta selama 2 tahun terakhir mengalami kenaikan sebesar Rp.3.298.518 ribu atau naik sebesar 59,34%;
7. Plafond > Rp.250 juta selama 2 tahun terakhir mengalami kenaikan sebesar Rp.2.479.627 ribu atau naik sebesar 59.23%;

Upaya yang akan dilakukan untuk mempertahankan plafond kredit mikro atau plafond s/d 50 juta yaitu sebagai berikut :

- Memperbanyak jumlah solisitasi debitur-debitur dengan plafond kecil;
- Memberikan target kredit KTA dipasar-pasar kelolaan marketing Funding;
- Diwajibkan setiap AO untuk mendapatkan database 5 (lima) dan melakukan solisit 5 (lima) per hari sesuai dengan wilayah masing-masing AO kepada pedagang kecil;
- Target market untuk debitur dengan plafond kredit antara Rp. 5 juta sampai dengan Rp.50 juta;

2.2.1.4. Target dan Realisasi Penyaluran Kredit dan OS per Account Officer

(dalam ribuan rp)

No.	Nama AO	Target	Realisasi Penyaluran	%	Target	Realisasi Out Standing	%
		Penyaluran			Out Standing		
1	Sefbrina	4,800,000	2,329,900	49%	6,083,484	4,136,106	68%
2	Ismail	4,200,000	1,980,000	47%	4,968,216	4,196,196	84%
3	AO XX KP	1,350,000	0	0%	1,100,000	0	0%
4	AO XXX KP	1,350,000	0	0%	1,100,000	0	0%
5	Kreatif/Seuri/BT	600,000	368,700	61%	168,019	137,197	82%
6	KOSPPI & Kary	1,950,000	6,828,750	350%	9,020,281	13,005,047	144%
7	Ujang Sutisna	4,800,000	1,836,000	38%	7,434,540	5,259,773	71%
8	Taopik	4,800,000	2,784,000	58%	7,856,278	5,963,180	76%
9	Saepul Arifin	4,200,000	2,289,000	55%	4,099,534	3,229,980	79%
10	Iis Hernawati	3,000,000	2,501,000	83%	2,201,827	2,987,393	136%
11	Kreatif/Seuri KC	600,000	151,800	25%	74,822	37,544	50%
12	AO XX KCC	1,350,000	0	0%	1,113,000	0	0%
13	Yusep Hendra D	5,400,000	4,602,000	85%	10,282,892	8,601,547	84%
14	Agus Setiawan	4,800,000	2,288,500	0%	5,993,418	4,375,839	73%
15	Dede Hidayat	3,600,000	1,213,000	34%	3,715,418	2,596,483	70%
16	Anita Wulandari	2,400,000	730,800	30%	1,676,608	1,307,481	78%
17	Kreatif/Seuri KC	600,000	230,000	38%	86,564	72,368	84%
18	AO XX KCK	1,350,000	0	0%	1,025,100	0	0%
TOTAL BPR		51,150,000	30,133,450	59%	68,000,000	55,906,135	82%

Reward dan Punishment yang diberikan terhadap pencapaian target mulai tahun 2024 adalah sebagai berikut :

- Reward pencapaian target Lending diberikan sesuai dengan ketentuan yang berlaku di BPR.

Reward Lending :

- Untuk pencapaian realisasi kredit diatas 80% dari target akumulatif, dengan perhitungan sbb :
 - i. 0.50% x pencapaian realisasi kredit bulan berjalan;
 - ii. Pengurang sebesar = 0.10% apabila terdapat PAR baru (6 bulan terakhir)
0.10% dari penambahan debitur (delta rekening) per bulan;

NB : Target delta per Kantor yaitu : delta rekening per AO sebanyak 4 rekening dikali jumlah AO Lending masing – masing Kantor

- Untuk pencapaian realisasi kredit mulai dari 100%, maka diberikan reward tambahan sebesar Rp. 1.000.000,- (satu juta rupiah)
- Untuk pencapaian realisasi kredit mulai dari 1 Milyar berikan insentif tambahan sebesar Rp. 5.000.000,- (lima juta rupiah)

- Punishment

Punishment diberikan untuk AO Lending, AO Funding dan AO Penagihan yang tidak mencapai target bulanan minimal 80% , dengan tahapan sebagai berikut : Surat Peringatan I (SP I), diberikan oleh Kabag SDM dan Umum apabila target bulanan tidak tercapai sebanyak 3x. SP I berisi arahan dan pembinaan yang harus dilakukan agar bisa mencapai target untuk bulan berikutnya;

- Surat Peringatan II (SP II), diberikan oleh Kabag SDM & Umum apabila target bulanan tidak tercapai sebanyak 4x (setelah SP I keluar). SP II berisi arahan dan pembinaan serta peringatan agar tidak mendapat SP III;
- Surat Peringatan III (SP III), diberikan oleh Direksi apabila target bulanan tidak tercapai sebanyak 5x (setelah SP II keluar). SP III berisi peringatan oleh Direksi, dan masih diberikan kesempatan untuk memperbaiki kinerja agar tidak sampai kepada punishment;
- Bilamana target akumulasi telah tercapai minimal 80% maka dengan otomatis SP sebelumnya gugur.

2.2.2. Kualitas Kredit

BPR telah berupaya menjaga kualitas kredit dengan selalu mengukur dan memperhatikan besaran kredit lancar yang telah menunggak (Portofolio at Risk) dan besaran kredit non lancar (Non Performing Loan).

2.2.2.1. Kredit Berdasarkan Lama Menunggak (Portfolio at Risk-PAR)

(dalam ribuan rp)

PAR	Target 2024		Realisasi 2024		% vs OS	Realisasi 2023	
	Rek	OS	Rek	OS		Rek	OS
Tidak Menunggak	1,478	59,160,000	1,420	39,272,441	70.2%	1,455	42,706,713
M 1 sd 30 hari	151	2,469,150	101	2,359,963	4.2%	112	2,758,805
M >30 sd 60 hari	54	1,244,843	52	2,145,942	3.8%	62	2,629,988
M >60 sd 90 hari	96	1,726,007	67	2,393,941	4.3%	94	2,393,050
M > 90 hari	278	3,400,000	394	9,733,848	17.4%	290	6,365,413
Jumlah	301	5,440,000	220	6,899,846	12.34%	268	7,781,843
TOTAL	2,057	68,000,000	2,034	55,906,134		2,013	56,853,970
PAR (%)		8.00%		12.34%			13.69%

PAR pada tahun 2024 sebesar 12.34% mengalami penurunan dibandingkan dengan tahun 2023 sebesar 13.69% atau turun sebesar 1.35%. Upaya untuk meningkatkan kualitas kredit dilakukan dengan cara memisahkan tugas penyaluran dan penagihan kredit. BPR telah memisahkan tugas penyaluran kredit, dengan penagihan dan menempatkan AO khusus Penagihan PAR di setiap kantor.

2.2.2.2. Kredit Non Performing (NPL)

2.2.2.2.1. NPL Berdasarkan Sektor Ekonomi

(dalam ribuan rp)

No	Sektor Ekonomi	Total	Tahun 2024					NPL 2023		Kenaikan/ Penurunan NPL	
			Kolektibilitas (Rupiah)					NPL (%)	Rp		%
			L	DPK	KL	D	M				
1	Perdagangan	12,675,475	8,138,313	660,156	232,437	605,704	3,038,865	6.93%	2,729,980	6.23%	0.71%
2	Pertanian	5,872,498	4,281,676	407,947	199,811	411,528	571,537	2.12%	618,596	1.41%	0.71%
3	Perindustrian	1,289,920	765,242	152,709	108,107	74,230	189,633	0.67%	135,630	0.31%	0.36%
4	Jasa	12,909,382	8,554,569	2,608,345	331,285	443,323	971,861	3.12%	992,033	2.26%	0.86%
5	Lain-lain	23,158,860	19,892,604	710,728	183,455	457,209	1,914,864	4.57%	1,889,175	4.31%	0.26%
	TOTAL	55,906,134	41,632,404	4,539,883	1,055,095	1,991,994	6,686,759	17.41%	6,365,413	14.52%	2.89%

2.2.2.2. NPL Berdasarkan Tujuan Kredit

(dalam ribuan rp)

Sektor Ekonomi	Total	Tahun 2024						NPL 2023		Kenaikan/ Penurunan NPL
		Kolektibilitas (Rupiah)					NPL (%)	Rp	%	
		L	DPK	KL	D	M				
Modal Kerja	19,892,442	12,287,335	2,911,752	505,616	959,956	3,227,784	23.59%	2,817,897	6.43%	17.17%
Investasi	12,573,479	9,310,711	860,427	343,194	515,036	1,544,111	19.11%	1,633,966	3.73%	15.38%
Konsumtif	23,440,213	20,034,358	767,704	206,286	517,001	1,914,864	11.25%	1,913,550	4.36%	6.89%
Total	55,906,134	41,632,404	4,539,883	1,055,095	1,991,994	6,686,759	17.41%	6,365,413	14.52%	2.89%

2.2.2.3. NPL Berdasarkan Produk Kredit

(dalam ribuan rp)

No	Sektor Ekonomi	Total	Tahun 2024						NPL 2023		Kenaikan/ Penurunan NPL
			Kolektibilitas (Rupiah)					NPL (%)	Rp	%	
			L	DPK	KL	D	M				
1	Bulanan	10,321,393	4,108,003	583,341	270,798	495,959	4,863,291	54.55%	5,840,668	13.32%	41.23%
2	Musiman/Berjangka	1,355,507	197,500	1,138,889	0	0	19,118	1.41%	19,118	0.04%	1.37%
3	Seuri	135,219	114,247	0	0	675	20,298	15.51%	20,750	0.05%	15.46%
4	Back to Back	103,841	103,841	0	0	0	0	0.00%	0	0.00%	0.00%
5	Karyawan	568,596	560,096	0	0	0	8,500	1.49%	8,500	0.02%	1.48%
6	Kreatif	27,299	27,299	0	0	0	0	0.00%	0	0.00%	0.00%
7	Karisma	8,963,978	8,963,978	0	0	0	0	0.00%	0	0.00%	0.00%
8	KPR Sejahtera	437,286	437,286	0	0	0	0	0.00%	0	0.00%	0.00%
9	Perdagangan Sejahtera	11,836,377	9,199,221	702,510	239,042	577,734	1,117,870	16.34%	276,001	0.63%	15.72%
10	Angkutan Sejahtera	7,005,508	5,830,889	422,266	170,352	286,042	295,959	10.74%	50,406	0.11%	10.62%
11	Tani Sejahtera	5,370,200	4,312,976	421,838	184,587	342,296	108,503	11.83%	71,777	0.16%	11.67%
12	Multiguna Sejahtera	9,780,245	7,776,383	1,271,039	190,316	289,288	253,219	7.49%	78,194	0.18%	7.31%
13	Kepemilikan Emas	686	686	0	0	0	0	0.00%	0	0.00%	0.00%
TOTAL		55,906,134	41,632,404	4,539,883	1,055,095	1,991,994	6,686,759	17.41%	6,365,413	14.52%	2.89%

NPL pada tahun 2024 mengalami peningkatan dari 14,52% menjadi 17,41% atau naik sebesar 2,89%. 3 (tiga) NPL terbesar berdasarkan produk pada tahun 2024 yaitu produk kredit Perdagangan dengan NPL sebesar 16,34%, kredit tanpa agunan Seuri 15,51% dan produk Tani sejahtera 11,83%.

2.2.2.4. Faktor-faktor Penyebab Terjadinya NPL di BPR

BPR senantiasa berupaya menjaga dan memperbaiki kualitas kredit yang disalurkan, namun sampai dengan Desember 2024 masih terdapat kredit non lancar (NPL) BPR sebesar Rp.6.686.759 ribu atau 17.41% dari total Out Standing Rp.55.906.134 ribu.

Adapun faktor-faktor penyebab NPL di BPR selama tahun 2024 antara lain adalah sebagai berikut :

- Kredit yang realisasi tahun 2023 ada sebesar Rp.3.8 Miliar (97 rek) yang menjadi NPL di tahun 2024;
- Kredit dengan agunan kendaraan banyak sudah berpindah tangan, sehingga sulit utk dieksekusi;
- Penjualan agunan kredit macet berupa tanah dan bangunan yang belum laku terjual karena lokasi agunan yang kurang strategis

- Debitur NPL banyak yang dibacking oleh LSM maupun kuasa hukum, hal ini membuat penyelesaian kredit memakan waktu yang cukup lama;
- Beberapa nasabah terlilit pinjaman online;
- Penggunaan kredit yang tidak tepat oleh debitur mengakibatkan kemampuan mengangsur debitur berkurang;
- Mengalami kesulitan untuk melakukan eksekusi terhadap jaminan karena lokasi agunan yang kurang marketable,
- Kemampuan menganalisa kredit belum optimal, terutama Analisa terhadap debitur-debitur mengulang;
- Pola monitoring kredit tidak terstruktur dengan baik;

2.2.3. Pemberian Fasilitas Kredit Kepada Pihak Terkait

BPR memberikan fasilitas kredit kepada Pihak Terkait yang terdiri dari Pengurus dan karyawan. Sampai dengan Desember 2024 fasilitas kredit yang diberikan kepada Pihak Terkait adalah sebagai berikut :

(dalam ribuan rp)

No.	No. Rek.	Nama	Jabatan	Plafond	OS	Kol.	Jaminan
1	0270101420000102	PT Nusantara Bonapasogit	PSP	650,000	639,167	1	SHGB yg akan diproses Penurunan Hak menjadi SHM dan BN
2	0270101406000194	Verawati Br Barus	Direktur	235,000	208,143	1	Tanpa Agunan
3	0270101406000183	Adi Cahyadi	Kacab. Ciwidey	25,000	18,228	1	Tanpa Agunan
4	0270101406000182	Nurasi Lomoria Sihombing	Kabag. SDM & Umn	30,000	17,499	1	Tanpa Agunan
5	0270101406000178	Lydia Kanda	Kabag. Operasional	50,000	26,389	1	Tanpa Agunan
6	0270101421000010	Eli Krisos Tomos Simatupang	Kabag. Penagihan	3,292	686	1	Tanpa Agunan
7	0270101406000170	Eli Krisos Tomos Simatupang	Kabag. Penagihan	65,000	32,499	1	Logam Mulia
Total				1,058,292	942,610		

2.2.4. Pemberian Fasilitas Kredit Kepada 20 Debitur Terbesar

No.	No. Rek.	Nama	Tuj. Penggunaan	Usaha	Plafond	OS	Kol.	Jaminan
1	0270101417000032	Nina Rahmawati	Modal Kerja	Usaha Kreditan Perabot Rumah Tangga	700,000	635,633	5	Tanah & Bgnn (SHM HT)
2	0270201401015934	Mahfudin	Modal Kerja	Dagang pupuk kandang	350,000	315,233	5	Tanah dan bangunan (Letter C)
3	0270101417000063	Akhmad Akbar	Modal Kerja	Pemasok Solar/Bensin ke Kapal Nelayan	300,000	275,000	4	Tanah & Bgnn (SHM HT)
4	0270101401020425	Sarah Mairohman	Konsumtif	Eks Karyawan Fraud	412,090	264,197	5	Tanah dan Bgnn (Letter C)
5	0270101401020624	Fitriani	Investasi	Franchise Indomaret	500,000	210,649	5	Tanah (SHM HT)
6	0270301401004918	Jaja Hasanudin	Investasi	Jasa Angkutan Truk	200,000	129,844	5	BPKB Fidusia
7	0270301418000019	Dandi Mardiansah	Investasi	Jasa Angkutan Truk	140,000	106,448	5	BPKB Fidusia
8	0270201401015018	Atep Mamat	Modal Kerja	Tanai Sayuran	175,000	104,597	5	Tanah & Bgnn (SHM HT)
9	0270301401004514	Deni Mulyana	Investasi	Jasa Angkutan	105,000	102,478	5	BPKB Fidusia
10	0270301401004704	UDIN	Kredit konsumsi	Ternak Kerbau	120,000	101,500	5	Tanah & Bgnn (SHM HT)
11	0270301401004500	Saeful Rohman	Investasi	Jual Beli Pupuk	200,000	96,604	5	Tanah & Bgnn (SHM HT)
12	0270201401015535	Ilim Maryani	Modal Kerja	Pedagang sayuran hasil dari petani	120,000	94,846	5	Tanah & Bgnn (SHM HT)
13	0270201401015316	Budi Kurniadi Saput	Modal Kerja	Dagang Alat Pancing	100,000	91,271	5	Tanah & Bgnn (SHM HT)
14	0270101420000031	Kokom Komariah	Kredit konsumsi	Karyawan	100,000	89,583	5	Tanah & Bgnn (SHM HT)
15	0270101417000005	Hani Rismayanti	Kredit konsumsi	Pedagang ayam potong	100,000	89,361	5	Tanah & Bgnn (SHM HT)

No.	No. Rek.	Nama	Tuj. Penggunaan	Usaha	Plafond	OS	Kol.	Jaminan
16	0270201401015034	lim Rosmiati	Modal Kerja	Dagang Sembako	175,000	87,371	5	Tanah & Bggn (SHM HT)
17	0270301418000081	Ade Kosasih	Investasi	Jasa Angkutan Truk	120,000	86,516	3	BPKB Fidusia
18	0270101420000058	Muhyidin	Investasi	PNS Pemda Kota Bandung	112,000	85,605	4	Tanah dan Bggn (Letter C)
19	0270301417000006	Ahmad Sopian	Kredit konsumsi	Warung Nasi	100,000	84,650	5	Tanah & Bggn (SHM HT)
20	0270301418000094	Asep Nana Supriadi	Investasi	Jasa Angkutan Truk	100,000	83,836	3	BPKB Fidusia
Total					4,229,090	3,135,222		

Total Outstanding kredit kepada 20 debitur terbesar menguasai 5.61% dari total outstanding kredit BPR NBP 27 per Desember 2024.

2.2.5. Kredit Restrukturisasi

Selama tahun 2024, telah dilakukan restrukturisasi kredit terhadap 67 rekening debitur dengan jumlah out standing sebesar Rp.4.415.679.ribu dan sampai dengan tanggal 31 Desember 2024 jumlah kredit restrukturisasi menjadi 196 rekening dan total out standing sebesar Rp.6.758.678 ribu. Apabila dibandingkan dengan realisasi tahun 2023, kredit restrukturisasi mengalami peningkatan pada tahun 2024 baik dari jumlah debitur dan out standing yakni sebesar Rp.1.564.766.ribu dan 15 rekening.

(dalam ribuan rp)

Kolektibilitas	Tahun 2023				Tahun 2024				Naik/(turun)	
	Jumlah		Proporsi		Jumlah		Proporsi		Jumlah	
	Rek	Nominal	Rek	Nom.	Rek	Nominal	Rek	Nom.	Rek	Nominal
Lancar	76	2,703,324	42%	52%	87	2,526,739	44%	37%	11	-176,584
DPK	33	1,054,052	18%	20%	24	2,515,481	12%	37%	-9	1,461,430
Kurang Lancar	16	331,813	9%	6%	11	206,181	6%	3%	-5	-125,632
Diragukan	12	290,712	7%	6%	8	187,933	4%	3%	-4	-102,780
Macet	44	814,012	24%	16%	66	1,322,344	34%	20%	22	508,332
Total	181	5,193,912	100%	100%	196	6,758,678	100%	100%	15	1,564,766

Berikut ini adalah 10 (sepuluh) debitur terbesar yang telah dilakukan restrukturisasi:

(Dalam Ribuan Rp)

No.	Nama	Plafond	Outstanding	Kol.	Jaminan
1	PT Praja Ghupta Utama	1,000,000	983,333	2	SHM/SHGB Diikat HT
2	Muhamad Pradana Indraputti	1,000,000	883,557	2	SHM/SHGB Diikat HT
3	Denis Rival Aditia	300,000	155,556	2	SHM/SHGB Diikat Tanpa HT
4	Nunung Ida Winarti	200,000	142,500	1	SHM/SHGB Diikat dgn HT
5	Fitri Junianti	200,000	136,135	1	SHM/SHGB Diikat dgn HT
6	Setia Mulyadi	150,000	125,229	1	BPKB Mobil dikat fidusia
7	IQBAL HERMAWAN	220,000	121,272	1	BPKB Mobil dikat fidusia
8	DENI MULYANA SUPRATM	225,000	113,122	1	SHM/SHGB Diikat dgn HT
9	Endang Ayu Suslukitowati	150,000	98,676	1	BPKB Mobil dikat fidusia
10	ERFIN	130,000	97,024	1	Letter C/Girik
Total		3,575,000	2,856,404		

Adapun alasan dilakukannya rekstruktur untuk debitur dimaksud adalah sebagai berikut :

1. Usaha debitur mengalami penurunan;
2. Kemampuan debitur menurun;
3. Debitur masih ada kemauan untuk membayar atau kooperatif;

Tujuan dilakukan rekstruktur adalah sebagai berikut :

1. Agar usaha debitur supaya tetap berjalan baik;
2. Agar debitur mampu membayar (cash flow debitur lebih baik);

Adapun alasan dilakukannya rekstruktur untuk debitur dimaksud adalah sebagai berikut :

1. Usaha debitur mengalami penurunan;
2. Kemampuan debitur menurun;
3. Debitur masih ada kemauan untuk membayar atau kooperatif;

Tujuan dilakukan rekstruktur adalah sebagai berikut :

1. Agar usaha debitur supaya tetap berjalan baik;
2. Agar debitur mampu membayar (cash flow debitur lebih baik);

2.2.6. Kredit Hapus Buku (Write Off – WO)

2.2.6.1. Kredit yang Dihapus Buku Tahun 2024

Selama tahun 2024, BPR tidak ada melakukan kredit hapus buku, sehingga tidak ada penambahan.

2.2.6.2. Penagihan dan Perkembangan Kredit Hapus Buku dalam 5 Tahun Terakhir

BPR terus mengupayakan penagihan terhadap kredit-kredit yang telah dihapusbukukan, selama tahun 2024 telah diperoleh hasil penagihan kredit hapus buku sebesar Rp.8.039.ribu, sehingga sampai dengan Desember 2024 aset produktif yang dihapusbukukan sebesar Rp.1.265.480.ribu.

Monitoring kredit Hapus Buku selama lima tahun seperti pada table di bawah ini :

(dalam ribuan rp)

Ket	POSISI KREDIT YANG HAPUS BUKU (WO)					
	Dec-24	Dec-23	Dec-22	Dec-21	Dec-20	Dec-19
OS Awal	1,273,818	3,114,462	3,120,022	2,335,538	2,404,238	2,146,267
Mutasi Bertambah	-	-	-	798,302	-	270,863
Mutasi berkurang	8,039	1,840,645	5,559	13,817	68,700	12,892
OS Akhir	1,265,779	1,273,818	3,114,462	3,120,023	2,335,538	2,404,238

Catatan:

Bertambah : Kredit yang di WO (bertambah) tahun ini

Berkurang : Kredit WO yang berhasil ditagih dan kredit WO yang dihapus tagih.

Perincian kredit WO lihat di lampiran

Langkah yang dilakukan terhadap kredit WO :

1. Menetapkan target Hapus Buku yang harus ditagih terhadap masing-masing AO;
2. Monitoring nominatif kredit Hapus Buku;
3. Melakukan evaluasi penagihan Hapus Buku minimal 1 kali dalam sebulan;
4. Memberikan insentif penagihan Hapus Buku yang lebih menantang;

3. PENDAPATAN, BEBAN DAN HASIL USAHA

Untuk mengetahui perkembangan keuangan PT.BPR NBP 27 dan perbandingannya dengan tahun sebelumnya, berikut ini akan disampaikan perkembangan pendapatan dan biaya serta kinerja saham.

3.1. Pendapatan

Pendapatan BPR bersumber dari pendapatan bunga dan pendapatan lainnya. Adapun yang menjadi sumber utama pendapatan adalah pendapatan bunga dari kredit yang diberikan.

Berikut ini adalah perkembangan pendapatan PT. BPR NBP 27 :

(dalam ribuan rp)

No.	Jenis Pendapatan	Realisasi 2023	Rencana 2024	Realisasi 2024	Pencapaian	Ptumb.
1	Pendapatan Bunga kredit	13,500,048	17,119,805	13,600,093	79.44%	0.74%
2	Pend dari penempatan di bank lain	456,123	408,835	474,624	116.09%	4.06%
3	Pendapatan Prov. & Administrasi	954,104	1,079,641	968,252	89.68%	1.48%
4	Pendapatan operasional Lainnya	1,781,974	1,565,893	1,416,362	90.45%	-20.52%
5	Pendapatan Non Operasional	123,464	121,854	110,951	91.05%	-10.13%
Jumlah		16,815,713	20,296,027	16,570,281	81.64%	-1.46%

3.1.1. Pendapatan Bunga Kredit Yang Diberikan

3.1.1.1. Pendapatan Bunga Kredit Per Sektor Ekonomi Tahun 2024

(dalam ribuan rp)

No.	Sektor Ekonomi	OS Kredit 31 Des 2024	OS Rata-rata Tahun 2024	Pend Bng Kontraktual'24	Bunga Eff
1	Perdagangan	12,675,475	13,119,280	3,083,519	23.50%
2	Pertanian	5,872,498	11,511,650	1,428,582	12.41%
3	Industri	1,289,920	2,963,812	313,794	10.59%
4	Jasa	12,909,382	15,118,505	3,140,421	20.77%
5	Lain-lain	23,158,860	21,132,398	5,633,776	26.66%
TOTAL		55,906,134	54,625,856	13,600,093	24.90%

3.1.1.2. Pendapatan Bunga Kredit Per Sektor Ekonomi Tahun 2023

(dalam ribuan rp)

No.	Sektor Ekonomi	OS Kredit 31 Des 2023	OS Rata-rata Tahun 2023	Pend Bng Kontraktual	Bunga Eff
1	Perdagangan	13,396,324	13,391,744	3,180,974	23.75%
2	Pertanian	5,623,330	5,367,905	1,335,267	24.88%
3	Industri	1,612,214	1,442,723	382,822	26.53%
4	Jasa	3,456,915	2,967,837	820,849	27.66%
5	Lain-lain	32,765,187	33,078,584	7,780,136	23.52%
TOTAL		56,853,970	53,340,929	13,500,048	25.31%

Pendapatan bunga kontraktual kredit tahun 2024 sebesar Rp.13.600.093 ribu dengan bunga efektif 24.90%, dibandingkan dengan tahun 2023 pendapatan bunga kontraktual mengalami kenaikan sebesar Rp.100.045 ribu dan bunga efektif sedikit turun sebesar 0,41%.

Pendapatan Bunga Dari Bank Lain

(dalam ribuan rp)

Jenis Penempatan	Realisasi pendtn thn 2023	Target pendtn thn 2024	Realisasi pendtn thn 2024	Pencapaian (%)	Pertumbhn (%)
Giro	1,969	1,594	1,985	124.49%	0.81%
Tabungan	59,154	57,928	60,824	105.00%	2.82%
Deposito Berjangka	395,000	349,313	411,815	117.89%	4.26%
Total	456,123	408,835	474,624	116.09%	4.06%

Total pendapatan bunga dari Bank lain tercapai sebesar 91.27% dari rencana kerja tahun 2024 akan tetapi mengalami penurunan sebesar -18.19%.

3.1.2. Pendapatan Operasional Lainnya

(dalam ribuan rp)

Jenis Pendapatan	Realisasi pendtn thn 2023	Realisasi pendtn thn 2024	Pertumbuhan (Rp.)	Pertumbhn (%)
Pendapatan denda kredit	317,207	358,380	41,173	12.98%
Pendapatan administrasi tabungan	210,965	211,388	423	0.20%
Pendapatan penutupan tabungan	4,045	4,244	199	4.92%
Pendapatan penalty break Tabungan	20,048	21,427	1,379	6.88%
Pendapatan penalty break deposito	6,360	5,170	(1,190)	-18.71%
Pendapatan koreksi PPAP	474,206	105,929	(368,277)	-77.66%
Pendapatan penalty pelunasan krd	733,620	676,505	(57,116)	-7.79%
Pendapatan kredit hapus buku	11,464	8,039	(3,425)	-29.88%
PO.Lain. Hapus Tagih	1,200	-	(1,200)	-100.00%
Pendapatan lainnya	2,859	25,280	22,421	784.38%
Total	1,781,974	1,416,362	(365,612)	-20.52%

Dari total pendapatan operasional lainnya tahun 2024, kenaikan tertinggi berasal dari Pendapatan penalty pelunasan kredit dan koreksi PPAP KYD.

3.1.3. Pendapatan Non Operasional

(dalam ribuan rp)

Jenis Pendapatan	Realisasi pendtn thn 2023	Target pendtn thn 2024	Realisasi pendtn thn 2024	Pencapaian (%)	Pertumbhn (%)
Keuntungan Penjualan Aktiva Tetap	0	10,000	0	0.00	0.00
Keuntungan Penjualan AYDA	0	0	0	0.00	0.00
Kelebihan Kas	51	53	111	210.65	117.88
Fee pengiriman uang dr bank	150	0	450	0.00	0.00
Fee Notaris	8,718	8,786	5,565	63.34	(36.16)
Fee Asuransi	88,760	87,890	47,280	53.79	(46.73)
Lainnya	25,785	15,125	57,545	380.46	123.17
Total	123,464	121,854	110,951	91.05	(10.13)

Pendapatan non operasional tercapai 91.05% dari rencana kerja tahun 2024 atau sebesar Rp. 110.951 ribu.

Perkembangan Pendapatan 5 Tahun Terakhir

(dalam ribuan rp)

Jenis Pendapatan	2024	2023	2022	2021	2020	Pertumb. Rata2 2024 2020
Pendapatan Bunga kredit	13,600,093	13,500,048	11,866,972	10,429,463	8,416,637	15%
Pend Bunga dari bank lain	474,624	456,123	476,388	444,018	573,220	-4%
Pendapatan Prov. & Administrasi	968,252	954,104	786,343	606,300	825,588	4%
Pendapatan operasional Lainnya	1,416,362	1,781,974	1,318,879	1,108,033	1,284,095	3%
Pendapatan Non Operasional	110,951	123,464	193,171	41,066	51,254	29%
Total	16,570,281	16,815,713	14,641,752	12,628,880	11,150,793	12.15%

Rata-rata pertumbuhan pendapatan selama 5 tahun terakhir sebesar 12.15%.

3.2. Beban

Beban yang terjadi di BPR dapat digolongkan menjadi 2 (dua) jenis yaitu beban bunga dan beban overhead. Beban bunga terdiri dari biaya bunga tabungan, deposito dan bunga pinjaman yang diterima, sedangkan beban overhead adalah seluruh biaya operasional diluar biaya bunga.

Berikut ini adalah perkembangan biaya PT. BPR NBP 27 :

(dalam ribuan rp)

Jenis Biaya	Realisasi 2023	Rencana 2024	Realisasi 2024	Pcapaian	Pertumb.
Beban Bunga	1,434,781	2,412,324	2,015,765	83.56%	40.49%
Beban Overhead	12,442,707	14,440,595	12,658,802	87.66%	1.74%
	13,877,488	16,852,919	14,674,567	87.07%	5.74%

Beban Bunga

(dalam ribuan rp)

Jenis Biaya	Rata-rata dana thn 2024	Rata-rata dana thn 2023	Bbn Bunga (Rp.) 2024	Bbn Bunga (Rp.) 2023	Bunga eff. 2024	Bunga eff. 2023
Beban Bunga Tabungan	33,681,666	33,036,512	285,916	264,129	0.85%	0.80%
Beban Bunga Deposito	7,788,102	5,774,035	464,614	325,328	5.97%	5.63%
Beban Bunga Simp Bank Lain	11,981,667	12,765,445	817,347	845,324	6.82%	6.62%
Beban Bunga Pinj Diterima	5,445,337	0	447,887	0	0.00%	0.00%
	58,896,771	51,575,992	2,015,765	1,434,781	3.42%	2.78%

Kenaikan beban bunga efektif disebabkan oleh beban bunga simpanan bank lain berupa deposito.

3.2.2. Beban Overhead

(dalam ribuan rp)

Jenis Biaya	Realisasi 2023	Rencana 2024	Realisasi 2024	Pencapaian	Pertumb.
Beban Penyisihan Kerugian/Penyusutan	1,328,841	1,244,303	1,323,456	106.36%	-0.41%
Beban Pemasaran	769,517	813,015	678,810	83.49%	-11.79%
Beban Penelitian & Pengembangan	0	0	0	0.00%	0.00%
Beban administrasi & umum	10,344,350	12,383,277	10,656,537	86.06%	3.02%
1. Beban Tenaga kerja	8,296,618	9,713,274	8,185,431	84.27%	-1.34%
2. Beban Pendidikan	348,194	629,500	244,601	38.86%	-29.75%
3. Beban Sewa	154,812	126,135	158,228	125.44%	2.21%
4. Beban Pemeliharaan	173,775	163,438	190,409	116.50%	9.57%
5. Beban Penyusutan	362,401	574,476	357,934	62.31%	-1.23%
6. Premi Asuransi	105,818	108,716	95,013	87.40%	-10.21%
7. Beban Barang/Jasa	645,248	764,240	830,309	108.65%	28.68%
8. Pajak - Pajak	37,307	20,987	22,351	106.50%	-40.09%
9. Beban Operasional Lainnya (BO. Lain)	220,176	282,510	572,262	202.56%	159.91%
Jumlah	12,442,707	14,440,595	12,658,802	87.66%	1.74%

Total beban tahun 2024 sebesar Rp.12.658.802 ribu dengan pencapaian 87.66% dari rencana kerja tahun 2024, dibandingkan dengan tahun 2023 mengalami sedikit kenaikan sebesar 1.74% atau sebesar Rp.216.095 ribu.

Perkembangan Beban 5 Tahun Terakhir

(dalam ribuan rp)

Jenis Biaya	Realisasi 2024	Realisasi 2023	Realisasi 2022	Realisasi 2021	Realisasi 2020	Pertumb. 2020-2024
Beban Bunga	2,015,765	1,434,781	1,058,033	829,796	652,268	29.99%
Beban Overhead	12,658,802	12,442,707	11,064,232	9,486,481	8,651,870	10.95%
Jumlah	14,674,567	13,877,488	12,122,266	10,316,278	9,304,138	12.29%

(dalam ribuan rp)

Jenis Biaya	Realisasi 2024	Realisasi 2023	Realisasi 2022	Realisasi 2021	Realisasi 2020	Pertumb. 2020-2024
a. Beban Bunga	2,015,765	1,434,781	1,058,033	829,796	652,268	52%
b. Beban Overhead	12,658,802	12,442,707	11,064,232	9,486,481	8,651,870	12%
- By OH - SDM	8,185,431	8,296,618	7,377,633	6,437,147	6,264,134	8%
- By OH - Penyisihan Kerugian Kredit	1,323,456	1,277,257	948,484	611,813	490,659	42%
- By OH - Selain SDM & Peny.Krg Krd	3,149,916	2,868,832	2,738,115	2,437,521	1,897,077	17%
c. Beban Non Operasional	104,485	129,320	97,953	78,524	29,810	63%
Jumlah	14,779,053	14,006,809	12,220,218	10,394,801	9,333,948	14.58%

Rata pertumbuhan biaya selama 5 tahun terakhir sebesar 14.58%.

3.3. Laba/(Rugi)

Jika dilihat dari jumlah pendapatan yang diperoleh dan jumlah biaya yang dikeluarkan selama tahun 2024, PT. BPR NBP 27 berhasil memperoleh Laba Sebelum Pajak (EBT) sebesar Rp.1.449.675 ribu pajak penghasilan sebesar Rp.341.554.ribu, sehingga Laba Setelah Pajak (EAT) sebesar Rp.1.449.675 ribu.

Untuk mengetahui pertumbuhan dari tahun sebelumnya dapat disampaikan sebagai berikut :
(dalam ribuan rp)

No	Keterangan	Realisasi 2023	Target 2024	Realisasi 2024	%	Pertbhn
1	Total Pendapatan Oprs:	16,692,249	20,174,174	14,443,565	71.59%	-13.47%
2	Total Beban Oprs:	13,877,488	16,852,919	12,658,802	75.11%	-8.78%
3	Pendapatan Non Oprs	123,464	121,854	110,951	91.05%	-10.13%
4	Beban Non Oprs	129,320	127,503	104,485	81.95%	-19.20%
5	Laba sebelum Pajak	2,808,904	3,315,605	1,791,229	54.02%	-36.23%
6	Pajak Penghasilan	531,949	643,178	341,554	53.10%	-35.79%
7	Laba setelah Pajak	2,276,955	2,672,428	1,449,675	54.25%	-36.33%

Tabel Perkembangan Laba 5 tahun terakhir :

(dalam ribuan rp)

No	Keterangan	Tahun					Pertumb. Rata-rata
		2024	2023	2022	2021	2020	
1	Total Pendapatan Oprs:	14,443,565	16,692,249	14,448,581	12,587,814	11,099,529	7.53%
2	Total Beban Oprs:	12,658,802	13,877,488	12,122,266	10,316,278	9,304,138	9.01%
3	Pendapatan Non Oprs	110,951	123,464	193,171	41,066	51,254	29.12%
4	Beban Non Oprs	104,485	129,320	97,953	78,524	29,810	62.63%
5	Laba sebelum Pajak	1,791,229	2,808,904	2,421,534	2,234,079	1,816,835	-0.35%
6	Pajak Penghasilan	341,554	531,949	447,429	401,761	316,323	1.99%
7	Laba setelah Pajak	1,449,675	2,276,955	1,974,105	1,832,318	1,500,512	-0.85%

4. KINERJA SAHAM

Kinerja saham BPR sampai dengan akhir tahun 2024 dengan perbandingan terhadap tahun 2023 dapat disajikan sebagai berikut :

4.1. Nilai Saham

(dalam ribuan)

No.	Keterangan	Terealisasi 2024	Rencana 2024	Tahun 2023 Rp
1	Modal disetor	8,700,000	8,700,000	8,700,000
2	Setoran Modal - Ekuitas	0	0	0
3	Cadangan Umum	1,740,000	1,740,000	1,740,000
4	Laba Rugi Thn lalu	359,151	859,151	359,151
5	Laba Rugi Thn berjalan (EAT)	1,449,675	2,672,428	2,276,955
6	Jumlah ekuitas	12,248,826	13,971,579	13,076,106
7	Jumlah saham beredar (lbr)	8,700,000	8,700,000	8,700,000
8	Nilai saham	1,408	1,606	1,503
9	Laba Per Lembar Saham	166.63	307.18	261.72

Ket. : dalam ribuan rp terkecuali nilai saham dan laba per lembar saham

Nilai saham pada Desember 2024 sebesar 1.408 dan jika dibandingkan dengan tahun 2024 menurun sebesar Rp.261,- atau setara dengan 6.33%.

4.2. Perkembangan Nilai Buku Saham 5 Tahun Terakhir

Keterangan	2024	2023	2022	2021	2020	▲
	Rp	Rp	Rp	Rp	Rp	2020-2024
Total Ekuitas	12,248,826	13,076,106	12,773,256	12,299,151	11,766,833	1.02%
Laba bersih setelah pajak	1,449,675	2,276,955	1,974,105	1,832,318	1,500,512	-0.85%
Jumlah saham beredar (lbr)	8,700,000	8,700,000	8,700,000	6,200,000	6,200,000	10.08%
Nilai buku per lembar saham	1,408	1,503	1,468	1,984	1,898	-6.45%
Laba Per Lembar Saham	167	262	227	296	242	-7.79%

Ket. : dalam ribuan rp terkecuali nilai saham dan laba per lembar saham

5. PERKEMBANGAN USAHA YANG BERPENGARUH SECARA SIGNIFIKAN

Adanya kerugian yang cukup signifikan yang harus ditutupi oleh BPR akibat dari fraud yang dilakukan oleh karyawan sebesar Rp.348.945.ribu (tiga ratus empat puluh delapan juta Sembilan ratus empat puluh lima ribu rupiah) pada bulan Januari 2024, hal ini berdampak terhadap kinerja BPR.

BAB II ANALISIS RASIO-RASIO KEUANGAN PENTING

1. RATIO PENTING

Untuk mengukur kinerja perusahaan yang berdasarkan ratio - ratio penting dapat dilihat sebagai berikut :

a. Ratio Rentabilitas

(dalam ribuan)

Keterangan	2024 Rp	2023 Rp	Naik/turun Rp
Rata-rata Asset	71,864,691	65,089,453	6,775,238
Laba sebelum pajak	1,791,229	2,808,904	(1,017,675)
ROA (%)	2.49	4.32	(1.82)
Jumlah ekuitas	12,248,826	13,076,106	(827,280)
Laba setelah pajak	1,449,675	2,276,955	(827,280)
ROE (%)	11.84	17.41	(5.58)

Ratio ini digunakan untuk mengukur kemampuan BPR dalam menghasilkan laba dengan menggunakan Ratio ROA dan ROE.

Ratio ROA pada tahun 2024 sebesar 2.49% mengalami penurunan sebesar 1.82% dari tahun 2023 dan ratio ROE pada tahun 2024 sebesar 11.84%, juga mengalami penurunan sebesar 5.58% dibanding dengan tahun 2023.

b. Ratio Efisiensi

Keterangan	2024 Rp	2023 Rp	Naik/turun	
			Rp	%
Rata-rata Aktiva Produktif	67,231,287	64,607,276	2,624,011	4.06%
Jumlah Pendapatan Operasional 12 bln	16,459,330	16,692,249	(232,919)	-1.40%
Jumlah Biaya Operasional 12 bulan	14,674,567	13,877,488	797,079	5.74%
Jumlah biaya overhead (biaya selain bunga)	12,658,802	12,442,707	216,095	1.74%
OH (%)	18.83	19.26	-0.43	
BOPO (%)	89.16	83.14	6.02	

Ratio ini digunakan untuk mengukur kemampuan BPR dalam mengelola biaya yang ada dengan menggunakan Ratio BOPO dan *Overhead Cost*. Ratio BOPO pada tahun 2024 mengalami kenaikan sebesar 6.02% dari tahun 2023, dan Untuk ratio *Overhead Cost* tahun 2024 juga mengalami penurunan dari tahun 2023 sebesar 0.43%.

c. Ratio Likuiditas

Ratio ini digunakan untuk mengukur kemampuan BPR dalam memenuhi kewajibannya dengan menggunakan *Cash Ratio* dan *Loan to Deposit Ratio* (LDR).

Cash Ratio pada tahun 2024 sebesar 13.79% dan *Loan to Deposit Ratio* di tahun 2024 sebesar 116.17%, hal ini menunjukkan bahwa PT. BPR NBP 27 dapat memenuhi kecukupan likuiditas.

Selama tahun 2024 BPR telah bekerjasama dengan beberapa BPR untuk memenuhi kebutuhan dana pada saat sewaktu-waktu dibutuhkan yakni dana berupa simpanan dari bank lain.

Untuk perhitungan *Cash Ratio* dan LDR serta ratio permodalan (CAR) dapat dilihat pada table di bawah ini :

(dalam ribuan rp)

Keterangan	Tahun		Pertumbuhan
	2024	2023	
Kas	312,829	337,588	-24,759
Antar Bank Aktiva (Likuid)	6,347,527	4,648,142	1,699,385
Kredit yang Diberikan	55,906,134	56,853,970	-947,836
Kewajiban Segera	188,517	430,026	-241,509
Utang Bunga	74,021	73,263	758
Utang Pajak	49,464	99,227	-49,763
Tabungan	40,180,386	39,060,375	1,120,011
Deposito	7,945,460	6,159,660	1,785,800
Modal Inti	12,088,753	11,723,931	364,822
Modal Pelengkap	615,006	566,616	48,390
Jumlah Modal	12,703,759	12,290,548	413,211
ATMR	49,200,481	45,329,320	3,871,161
CASH RATIO	13.79%	10.88%	2.90%
LDR	116.17%	85.22%	30.95%
CAR	25.82%	27.11%	-1.29%

d. Ratio Kualitas Aktiva Produktif

Ratio ini digunakan untuk mengukur kualitas aktiva produktif dengan menggunakan 2 (dua) ratio yaitu: Perbandingan antara aktiva produktif diklasifikasikan dengan aktiva produktif dan Perbandingan antara jumlah PPAP yang dibentuk dengan yang wajib dibentuk :

KETERANGAN	LANCAR	DPK	K. LANCAR	DIRAGUKAN	MACET	JUMLAH
I. PERHITUNGAN AKTIVA PRODUKTIF DAN RASIO KAP						
1.1. AKTIVA PRODUKTIF						
1.2. KREDIT YANG DIBERIKAN	41,632,404	4,539,883	1,055,095	1,991,994	6,686,759	55,906,134
1.3. PENEMPATAN PADA BANK LAIN	16,247,527	0	0	0	0	16,247,527
1.4. JUMLAH AKTIVA PRODUKTIF (1.2. + 1.3.)	57,879,930	4,539,883	1,055,095	1,991,994	6,686,759	72,153,661
1.5. % BOBOT KLASIFIKASI	0.0%	0%	50%	75%	100%	
1.6. JML AKTIVA PRODUKTIF YG DIKLASIFIKASIKAN (1.4.)	0	0	527,548	1,493,995	6,686,759	8,708,302
1.7. RASIO AKTIVA PROD. YG DIKLASIFIKASIKAN						
TERHADAP AKT. PRODUKTIF (1.6) : (1.4) x 100%	0.00%	0.00%	50.00%	75.00%	100.00%	12.07%
II. PERHITUNGAN PPAP TERHADAP PPAPWD						
2.1. JUMLAH AKTIVA PRODUKTIF (1.4.)	57,879,930	4,539,883	1,055,095	1,991,994	6,686,759	72,153,661
2.2. NILAI AGUNAN YANG DIPERHITUNGAN	497,872	3,362,093	564,147	1,219,177	3,616,739	8,762,157
2.3. SELISIH (2.1) - (2.2)	57,382,059	1,177,790	490,948	772,817	3,070,020	63,391,505
2.4. % PERHITUNGAN PPAPWD	0.50%	3.00%	10.00%	50.00%	100.00%	
2.5. JUMLAH PPAPWD (2.3.) x (2.4.)	210,651	35,334	49,095	386,408	3,070,020	3,751,508
2.6. JUMLAH PPAP (LIHAT NERACA)	210,651	35,334	49,095	386,408	3,070,020	3,751,508
2.7. KEKURANGAN/KELEBIHAN PPAP (2.5.) - (2.6.)	0	0	0	0	0	0
2.8. RASIO PPAP TERHADAP PPAPWD (2.6) : (2.5) x 100%	0%	100%	100%	100%	100%	100%

Rasio kualitas aktiva produktif pada tahun 2024 mengalami kenaikan sebesar 4.43% dari tahun 2023, tahun 2024 sebesar 12.07% dan tahun 2023 sebesar 7.64%. Sementara rasio PPAP terhadap PPAPWD di tahun 2024 sudah 100%, dan BPR telah membentuk PPAP sesuai dengan ketentuan POJK Nomor 33 /POJK.03/2018 tentang Kualitas Aset Produktif dan Pembentukan Peyisihan Penghapusan Aset Produktif.

e. Rasio Permodalan

Rasio ini digunakan untuk mengukur jumlah modal yang dimiliki dan perbandingannya dengan aktiva tertimbang menurut resiko (ATMR).

- **Perkembangan Rasio Permodalan**
Rasio permodalan BPR pada tahun 2024 sebesar 24.35% dengan nilai peringkat 1 atau Sangat Baik sesuai dengan ketentuan perhitungan TKS BPR. Rasio permodalan tersebut menurun dibandingkan tahun 2023 yang sebesar 1.44%.

Adapun rincian perhitungan rasio permodalan BPR adalah sebagai berikut :

(dalam ribuan rp)

Keterangan	Tahun		Pertumbuhan
	2024	2023	
Modal Inti	11,523,988	11,937,629	-413,640
Modal Pelengkap	615,006	566,616	48,390
AYDA Pengurang Modal Inti	(160,073)	(146,666)	-13,407
Jumlah Modal	11,978,922	12,357,579	-378,657
ATMR	49,200,481	45,329,320	3,871,161
CAR	24.35%	27.26%	-2.91%

Jumlah modal setelah dikurangi AYDA.

- **Modal Inti BPR**
Jumlah Modal Inti BPR pada akhir tahun 2024 sebesar Rp.11.978.922.ribu. Jumlah modal inti tersebut telah sesuai dengan ketentuan modal inti minimal BPR sesuai dengan POJK Nomor 5/POJK.03/2015 dan SE OJK 24 /SEOJK.03/2019 Tentang Perubahan Atas Surat Edaran Otoritas Jasa Keuangan Nomor 8/Seojk.03/2016 Tentang Kewajiban Penyediaan Modal Minimum Dan Pemenuhan Modal Inti Minimum Bank Perkreditan Rakyat.

f. Tingkat Kesehatan BPR

LAPORAN PENILAIAN SENDIRI
TINGKAT KESEHATAN

Nama BPR : PT. BPR NBP 27

Posisi : 31/12/2024

FAKTOR/KOMPONEN	PENILAIAN POSISI LAPORAN			
	Rasio	Peringkat	Bobot	Nilai Faktor
	%	(a)	(b)	(c) = (a)*(b)
Profil Risiko		3	25%	0.75
Tata Kelola		1	30%	0.30
Rentabilitas		2	15%	0.30
1. Return on Asset (ROA)	2.49	1		
2. Rasio Beban Operasional terhadap	89.16	2		
3. Net Interest Margin (NIM)	19.38	1		
Permodalan		2	30%	0.60
1. Rasio Kewajiban Penyediaan Modal	25.82	1		
2. Rasio Modal Inti terhadap Aset Produktif	194.09	2		
Nilai Komposit (Penjumlahan dari nilai faktor)				1.95
Peringkat Komposit				2

Analisis Posisi Laporan

1. Kesimpulan Tingkat Kesehatan

Kondisi BPR secara umum sehat sehingga dinilai mampu menghadapi pengaruh negatif yang signifikan dari perubahan kondisi bisnis dan faktor eksternal lainnya. Hal ini tercermin dari peringkat faktor penilaian, antara lain profil risiko, penerapan tata kelola, rentabilitas dan permodalan, yang secara umum baik. Apabila terdapat kelemahan baik dari sisi internal maupun eksternal maka secara umum kelemahan tersebut kurang signifikan.

2. Profil Risiko

Profil risiko BPR memiliki karakteristik antara lain sebagai berikut :

- 1) Dengan mempertimbangkan aktivitas bisnis yang dilakukan BPR, kemungkinan kerugian yang dihadapi BPR dari risiko inhem tergolong sedang selama periode waktu tertentu pada masa yang akan datang;
- 2) KPMR cukup memadai, meskipun persyaratan minimum terpenuhi, terdapat beberapa kelemahan yang membutuhkan perhatian manajemen dan perbaikan.

3. Tata Kelola

BPR memiliki penerapan tata kelola yang sangat baik.

4. Rentabilitas

BPR memiliki rentabilitas memadai, laba melebihi target, dan mendukung pertumbuhan permodalan dengan kondisi sebagai berikut :

- 1) Kinerja BPR dalam menghasilkan laba (rentabilitas) memadai;
- 2) Sumber utama rentabilitas yang berasal dari core earnings dominan;
- 3) Komponen yang mendukung core earning stabil;
- 4) Kemampuan laba dalam meningkatkan permodalan dan prospek laba pada masa yang akan datang tinggi.

5. Permodalan

BPR memiliki kualitas dan kecukupan permodalan yang memadai relatif terhadap kondisi risiko yang disertai dengan pengelolaan permodalan yang kuat sesuai dengan karakteristik, skala usaha, dan kompleksitas usaha, dengan kondisi sebagai berikut :

- 1) BPR memiliki tingkat permodalan yang memadai, dan dapat mengantisipasi hampir seluruh risiko yang dihadapi;
- 2) Kualitas komponen permodalan pada umumnya baik, permanen dan dapat menyerap kerugian;
- 3) BPR telah melakukan simulasi kecukupan atau ketahanan modal dengan hasil yang dapat menutup seluruh risiko yang dihadapi dengan memadai;
- 4) BPR memiliki manajemen permodalan yang baik dan/atau memiliki proses penilaian kecukupan modal yang baik;
- 5) BPR memiliki akses sumber permodalan yang baik dan/atau memiliki dukungan

Rasio Keuangan

NO.	ASPEK YG DINILAI	RASIO %	PREDIKAT
1	PERMODALAN (CAR)	24.35	Sehat
2	KAP	12.07	Sehat
3	PPAP	100.00	Sehat
4	MANAJEMEN	66.00	Cukup Sehat
5	ROA	2.49	Sehat
6	BOPO	89.16	Sehat
7	CASH RATIO (CR)	13.79	Sehat
8	LDR	116.17	Sehat

Dari rasio-rasio keuangan tersebut diatas maka dapat disimpulkan bahwa kondisi PT. BPR Nusantara Bona Pasogit 27

BAB III KEBIJAKAN & STRATEGI

Dalam pelaksanaan kegiatan dan usaha guna mencapai rencana kerja yang telah ditetapkan maka BPR menyusun Kebijakan dan Strategi yang selama tahun 2024 sebagai berikut :

a. Strategi dalam Penghimpunan Dana

Strategi penghimpunan dana tahun 2024 adalah dengan mengupayakan peningkatan sumber dana murah berupa tabungan dibanding sumber dana lainnya dengan strategi dan kebijakan sebagai berikut :

- a. Menjadikan Tabungan QQ sebagai produk Tabungan unggulan yang diminati masyarakat selain Tabungan Pundi dan Tabungan Hari Raya;
- b. Mengoptimalkan setiap AO funding dalam mempromosikan produk tabungan kepada para pedagang di wilayah pasar kelolaannya masing-masing;
- c. Memberikan merchandise kepada para nasabah penabung besar yang jarang melakukan penarikan, hal ini di harapkan mampu mengguhan nasabah untuk meningkatkan saldo tabungannya maupun menjadi perpanjangan tangan BPR dalam mempromosikan produk tabungan;
- d. Memasarkan kembali deposito kepada lembaga atau instansi yang sudah menjadi deponan atau yang belum;
- e. Meningkatkan jumlah rekening tabungan masing-masing AO 2 rekening per hari untuk mengejar sisa target;
- f. Meningkatkan jumlah rekening deposito masing-masing AO 5 rekening per bulan.
- g. Mengaktifkan kembali rekening pasif tabungan masing-masing AO 10 rekening per bulan.
- h. Meningkatkan setoran tabungan dari Rp.10.000 menjadi Rp.20.000.

b. Strategi dalam Penyaluran Kredit

- a. Melakukan strategi rembesan air, dimana semua masyarakat dilingkungan BPR ditargetkan menjadi nasabah penabung dan menjadi nasabah peminjam, melalui serbu pasar, pick up service, promosi, bakti social dll, sehingga dari nasabah penabung diharapkan menjadi peminjam juga.
- b. Memberikan target penyaluran kredit kepada masing-masing AO Lending secara akumulasi.
- c. Melakukan evaluasi harian terhadap target penyaluran kredit yang sudah ditentukan
- d. Menerapkan digital marketing dalam promosi dan proses penyaluran kredit
- e. Meningkatkan pelayanan serta mempercepat proses kredit.
- f. Meningkatkan penyaluran kredit besar melalui kredit sindikasi baik dari NBP Group maupun diluar NBP Group.
- g. Meningkatkan kredit Chanelling (KOSPPI);

c. Strategi Penagihan

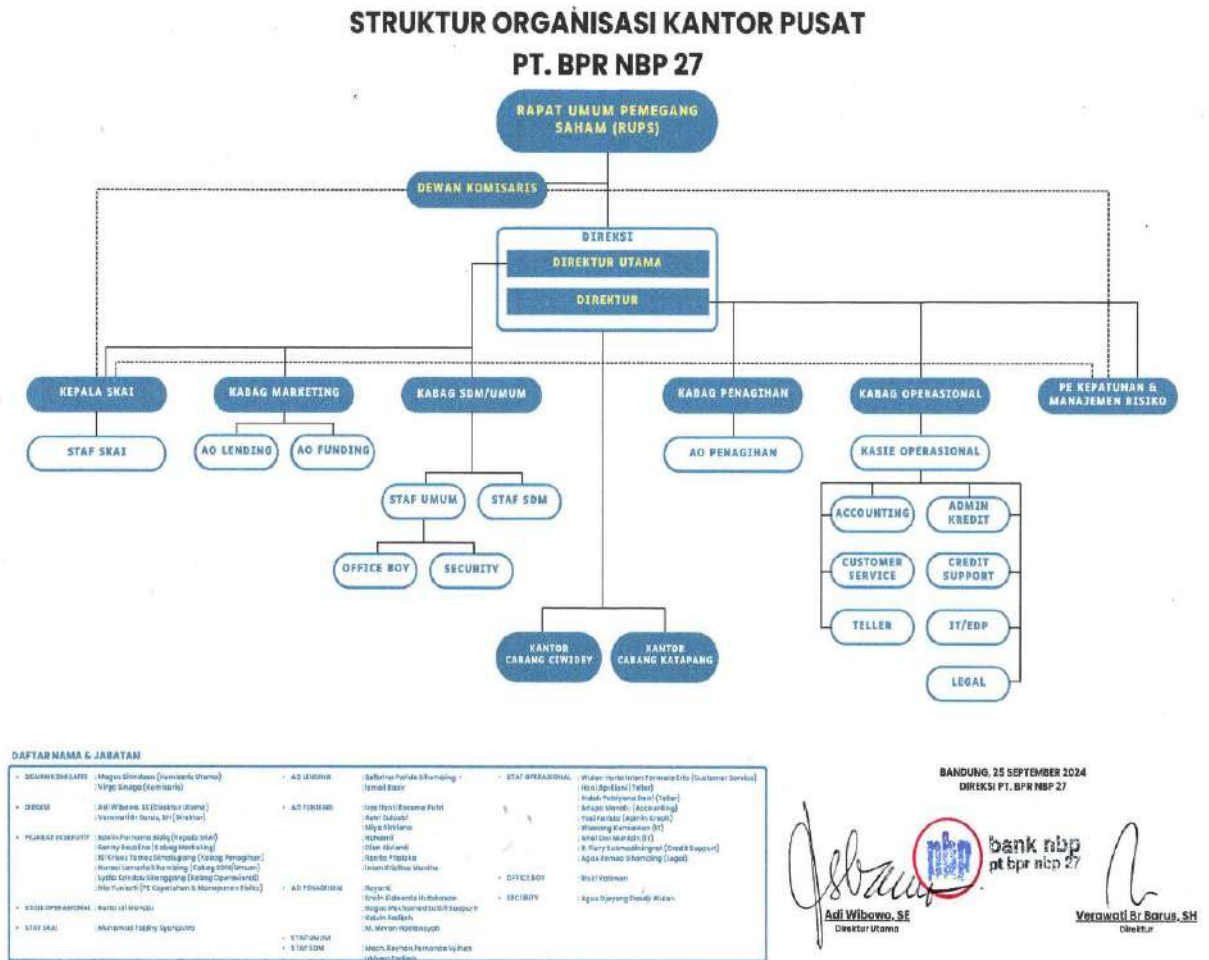
- a. Telah dilakukan penambahan AO Penagihan sebanyak 2 (dua) orang sehingga jumlah Tim Penagihan menjadi 5 (lima) orang yang terdiri dari 3 (tiga) orang Staff Penagihan PAR, 2

- (dua) orang staff penagihan NPL dan 1 (satu) orang Kabag. Akan tetapi pada waktu berjalan 2 diantara staff penagihan tersebut resign/mengundurkan diri;
- b. Telah dilakukan Kerjasama dengan Pengacara untuk proses penyelesaian kredit bermasalah melalui jalur hukum khususnya kredit beragunan kendaraan bermotor.
 - c. Telah dilakukan proses penyelesaian kredit melalui jalur hukum yaitu PERMA, dan pendaftaran sita eksekusi melalui pengadilan, namun proses dimaksud membutuhkan waktu yang lama.
 - d. Melakukan penagihan intensif bagi kredit yang sudah non performing serta melakukan penjadwalan kembali.
 - e. Pemberian reward terhadap pencapaian target penagihan.

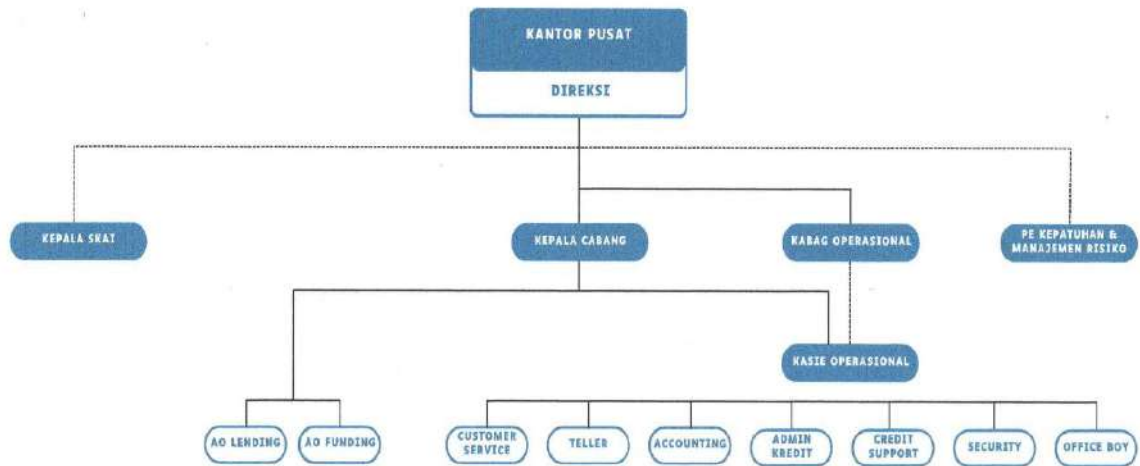
BAB IV LAPORAN MANAJEMEN DALAM RANGKA GCG

PELAKSANAAN GOOD CORPORATE GOVERNANCE

Secara organisasi dan tata kelola maka pada tahun 2024 Struktur Organisasi BPR adalah sebagai berikut :



STRUKTUR ORGANISASI KANTOR CABANG CIWIDEY PT. BPR NBP 27



DAFTAR NAMA & JABATAN

• KEPALA CABANG	Adi Wibowo	• STAF OPERASIONAL	• Mita Minda (Customer Service)
• KASIE OPERASIONAL	Verawati		• Silvia Septiana (Teller)
• BOLOKING	Ulong Sutarna		• Anis Rizkiyanti (Accounting)
	Siska Ayu		• Ika Rochita (Credit Support)
	Yayuh		• Mahromah Alfarasyah (Admin Kredit)
	Ru Herawati		• Hanihah Supriyanti (Office Boy)
• AO LENDING	• Dhyah Ayu		• Zhenia Amalia (Security)
	Suhera Anisa		
	Miki Kusumadhi		
	Erang Triani		
	Rayana Afrida		

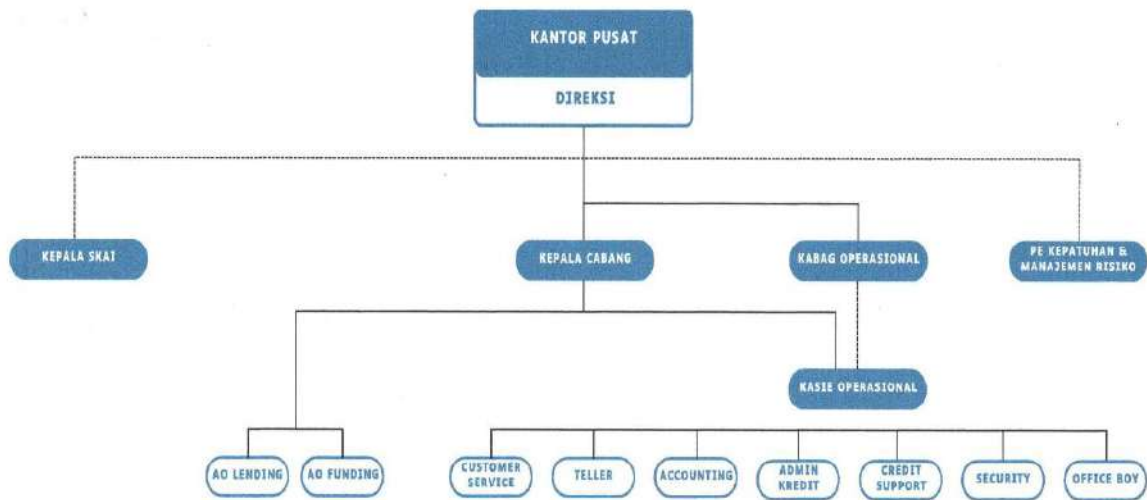
BANDUNG, 25 SEPTEMBER 2024
DIREKSI PT. BPR NBP 27


Adi Wibowo, SE
Direktur Utama




Verawati Br Barus, SH
Direktur

STRUKTUR ORGANISASI KANTOR CABANG KATAPANG PT. BPR NBP 27



DAFTAR NAMA & JABATAN

• KEPALA CABANG	• Manajer Keuangan	• STAF OPERASIONAL	• Staf Penerimaan (Customer Service)
• KASIE OPERASIONAL	• Manajer Pemasaran	• Staf Penerimaan (Teller)	• Staf Penerimaan (Accounting)
• AD LENDING	• Manajer Kredit	• Staf Penerimaan (Admin Kredit)	• Staf Penerimaan (Credit Support)
• AD FUNDING	• Manajer Investasi	• Staf Penerimaan (Office Boy)	• Staf Penerimaan (Security)
• KASIE OPERASIONAL	• Manajer Operasional		
	• Manajer Operasional		
	• Manajer Operasional		

BANDUNG, 25 SEPTEMBER 2024
DIREKSI PT. BPR NBP 27


Adi Wibowo, SE
 Direktur Utama


Yezawati Br. Barus, SH
 Direktur

Secara umum struktur organisasi tahun 2024 BPR telah memenuhi syarat tata kelola perusahaan dan terlaksananya fungsi pengawasan dan pengendalian perusahaan.

Terkait dengan penerapan Good Corporate Governance (GCG) maka fungsi dan peranan dalam struktur organisasi BPR dapat diterangkan sebagai berikut :

a. Rapat Umum Pemegang Saham (RUPS)

Memegang segala wewenang yang ada dalam perusahaan. RUPS juga berwenang untuk mengganti Komisaris dan Direksi. Direksi perseroan adalah orang yang bertanggung jawab atas pengurusan perseroan baik di dalam maupun diluar pengadilan. Pengangkatan dan pemberhentian dilakukan oleh RUPS.

b. Dewan Komisaris

Dewan Komisaris adalah organ perseroan yang bertugas dalam pengawasan kinerja perseroan, dan melaporkannya pada RUPS.

- c. Direksi**
Pihak yang ditunjuk untuk memimpin Perseroan Terbatas (PT). Direksi bisa berasal dari pemilik perusahaan atau orang profesional yang ditunjuk oleh pemilik usaha untuk menjalankan dan memimpin perseroan terbatas.
- d. SKAI (Satuan Kerja Audit Internal)**
SKAI berfungsi untuk melakukan pengawasan dan pemeriksaan internal terhadap seluruh kegiatan perusahaan baik operasional dan marketing serta memastikan sistem pengendalian internal yang memadai melalui pemeriksaan semua kegiatan, pelaksanaan prosedur dan dipatuhinya aturan-aturan dalam pengelolaan BPR serta memberikan rekomendasi kepada Direksi dan tembusan kepada Dewan Komisaris.
- e. Pejabat Eksekutif Kepatuhan dan Manajemen Risiko**
Fungsi kepatuhan bertugas dalam menetapkan serangkaian tindakan atau langkah-langkah yang bersifat pencegahan untuk memastikan bahwa kebijakan, ketentuan, sistem dan prosedur serta kegiatan usaha yang dilakukan oleh BPR telah sesuai dengan peraturan Otoritas Jasa Keuangan dan peraturan perundang-undangan lainnya, serta memastikan kepatuhan BPR terhadap komitmen yang dibuat oleh BPR kepada Otoritas Jasa Keuangan dan/atau otoritas lain seperti Bank Indonesia (BI), Pusat Pelaporan dan Analisis Transaksi Keuangan (PPATK), dan/atau Lembaga Penjamin Simpanan (LPS).
Fungsi manajemen risiko bertugas dalam menetapkan langkah-langkah antisipasi terhadap kemungkinan terjadinya masalah dan sumber masalah di semua jenjang organisasi BPR.
- f. Kepala Bagian**
Seorang Manajer/Kepala Bagian bertugas mengatur dan mengarahkan orang lain/karyawan untuk mencapai tujuan perusahaan.
- g. Staff**
Menjalankan tugas yang diberikan oleh Pimpinan untuk mencapai tujuan perusahaan.
- h. Aktivitas Utama**
Aktivitas utama PT. BPR NBP 27 adalah penghimpunan dan penyaluran dana kepada masyarakat dan pelaku UMKM. Dalam menjalankan kedua aktivitas utama dipimpin oleh Kepala Bagian. Sebagai pedoman kerja dalam menjalankan aktivitas ini telah dibuatkan SOP tentang penghimpunan dana dan penyaluran dana sehingga setiap petugas memahami bidang kerjanya masing-masing.
- i. Teknologi Informasi**
Perkembangan BPR yang semakin maju harus pula didukung oleh sistem dan teknologi informasi yang baik. Dalam menjalankan kegiatan sehari-hari PT. BPR NBP 27 telah menggunakan aplikasi perbankan Network Banking Program System (NBP Sys) versi 4.0. Aplikasi ini sangat membantu dalam mengelola data keuangan menjadi informasi yang dapat dipergunakan dalam mengambil keputusan. Adapun penjelasan lengkap tentang NBP Sys adalah sebagai berikut:
- 1. Sistem Operasional (Operational System)**
Dalam pelaksanaan transaksi, NBP Sys digunakan dengan sistem dual control yaitu adanya fungsi yang terpisah antara maker (pembuat), pemeriksa (checker) dan penyetujui (approval). Dengan adanya pola ini maka suatu transaksi dapat lebih akurat tentang kebenarannya.

2. Sistem Keamanan (Security System)

NBP SYS dilengkapi dengan sistem keamanan user dan setiap user menggunakan password untuk masing-masing aplikasinya.

3. Informasi yang dihasilkan

Adapun informasi keuangan yang dapat dihasilkan oleh NBP Sys adalah:

- 1) Laporan Neraca
- 2) Laporan Laba Rugi
- 3) Laporan NPL
- 4) Laporan Rekapitulasi Tabungan, Kredit dan Deposito
- 5) Laporan Tunggakan Kredit
- 6) Laporan Penagihan
- 7) Laporan Transaksi Kredit
- 8) Laporan Komparasi Saldo
- 9) Laporan List Tabungan, Deposito, Kredit, dsb.

Penerapan tata kelola PT BPR NBP 27 periode 31 Desember 2024 diperoleh peringkat 1 **SANGAT BAIK**

a. Perkembangan dan target pasar

Target pasar BPR adalah masyarakat dan pelaku UMKM. Secara umum perkembangan pasar BPR dapat dijelaskan sebagai berikut:

(dalam ribuan rp)

No	Keterangan	Tahun		Bertumbuh
		2024	2023	
1	Simpanan masyarakat	48,125,846	45,220,035	6.43%
	Tabungan	40,180,386	39,060,375	2.87%
	Deposito	7,945,460	6,159,660	28.99%
2	Kredit UMKM	33,526,149	36,248,649	-7.51%

b. Jumlah, jenis dan lokasi kantor

Hingga akhir Tahun 2024, jaringan kantor PT. BPR NBP 27 adalah sebagai berikut:

No	Jenis Kantor	Jml	Alamat
1	Kantor Pusat	1	Kantor Pusat Alamat : Jl. Terusan Cibaduyut No 74A, Dayeuhkolot, Kab. Bandung
2	Kantor Cabang	1	Cabang Ciwidey Alamat : Jl. Bhayangkara No. 348 Ciwidey, Kab. Bandung
3	Kantor Cabang	2	Cabang Katapang Alamat : Jl. Warunglobak No 3A Katapang, Kab. Bandung

c. Kepemilikan Oleh Pengurus;

Sampai dengan tahun 2024, tidak ada kepemilikan saham oleh pengurus.

d. Sumber Daya Manusia

BPR senantiasa mengedepankan pengembangan budaya dan lingkungan kerja yang positif agar karyawan dapat merealisasikan seluruh potensinya. Untuk melihat bagaimana perkembangan SDM selama tahun 2023, dapat disampaikan sebagai berikut:

i. Jumlah SDM

No	Keterangan	Realisasi Des. 2023	Rencana Des. 2024	Realisasi Des. 2024	Pencapaian	Ptumbuhan
1	Komisaris	2	2	2	100.00%	0.00%
2	Direksi	2	2	2	100.00%	0.00%
3	SKAI	3	3	3	100.00%	0.00%
4	Kacab	2	2	2	100.00%	0.00%
5	Kabag / PE Kepatuhan	5	5	5	100.00%	0.00%
6	Kasie	3	3	3	100.00%	0.00%
7	AO Lending	10	16	12	75.00%	20.00%
8	AO Funding	14	15	16	106.67%	14.29%
9	AO Remedial	3	6	5	83.33%	66.67%
10	Staff Op	18	18	19	105.56%	5.56%
11	Staff SDM & Umum	2	2	2	100.00%	0.00%
12	Non Staff	6	6	6	100.00%	0.00%
TOTAL		70	80	77	96.25%	10.00%

ii. Komposisi SDM berdasarkan Jenjang Pendidikan

No	Jenjang Pendidikan	Realisasi Des. 2023	Rencana Des. 2024	Realisasi Des. 2024	Pencapaian	Pertumbuhan
1	Strata 2 (S2)	1		1	0.00%	0.00%
2	Strata 1 (S1)	27	35	31	88.57%	14.81%
3	Diploma 3 (D3)	7	8	8	100.00%	14.29%
4	SMA	34	36	36	100.00%	5.88%
5	SMP	1	1	1	0.00%	0.00%
6	Non Jenjang	-		-	0.00%	0.00%
TOTAL		70	80	77	96.25%	10.00%

Dalam segi komposisi SDM, hubungan jenjang pendidikan dengan pencapaian kinerja perusahaan pasti berhubungan karena setiap SDM yang sudah berpendidikan lebih mudah diarahkan untuk pencapaian kinerja perusahaan.

iii. Pengembangan SDM

Disamping pengembangan dari sisi kuantitas, BPR juga melakukan pengembangan kualitas SDM berupa pelatihan, seminar, magang (study banding) dan in house training.

Untuk lebih jelasnya pengembangan kualitas SDM yang dilakukan selama tahun 2024 adalah sebagai berikut:

DAFTAR PENDIDIKAN & PELATIHAN 2024
PT. BPR NBP 27

No	Nama Pelatihan	Pelaksana	Realisasi 2024		
			Nama Pegawai	Bulan	Biaya
1	Percepatan Jatuh Tempo Pinjaman	INTERSA Consulting Group	Verawati Barus	12-Jan-24	-
2	Pelatihan update Penghitungan dan Manajemen PPH PASAL 21 Untuk BPR / S (sesuai PPNo.58 Tahun 2023 dan PMK No.168 2023	PADJAJARAN KARYA MANDIRI	Nurasi Sihombing	5-16 Jan 2024	3,350,000
3	Kickoff Meeting Rencana Bisnis BPR	NBP Training Centre	Verawati Barus	19-Jan-24	6,500,000
4	Dampak pembatasan waktu & tempat penagihan utang dan upaya perlindungan kepentingan kreditur	INTERSA Consulting Group	Agus Romeo Sihombing	25-Jan-24	175,000
5	Minghitung CKPN Bank Perokonomi	Zpro Consulting	Edwin Purnama S Nia Yuniarti Verawati Barus Berta Uli Manalu	29-Jan-24 29-Jan-24 29-Jan-24 29-Jan-24	2,000,000
6	Workahop E-BUPOT PPH 21	PKM Institut	Nurasi Sihombing	05-Feb-24	200,000
7	Pelatihan Aplikasi Digital SIP-CKPN	NBP Training Centre	Magus Sintindaon	7-Feb-24	833,300
8	Coachig Penyusunan Dokumen Penilaian Reseiko TPPU, TPPT, dan PPSM	Sigap Sistem Informasi Program APU PPT	Nia Yuniarti	20-Feb-24	-
9	Sosialisasi Pencegahan dan Penanganan dugaan Tindak Pidana Perbankan dan kaitannya dengan TPPU Tahun 2024	OJK	Edwin Purnama S	27-Feb-24	-
10	Pelatihan Ketentuan Kualitas asset di BPR sesuai POJK NO 1 TAHUN 2024	PERBARINDO	Adi Wibowo	05-Mar-24	1,800,000
11	Strategi Memitigasi Risiko di BPR	NBP Training Centre	Magus Sintindaon Verawati Barus Nia Yuniarti	6-Mar-24	3,750,000
12	Evaluasi Kinerja Industri Jasa Keuangan di Jawa Barat yang dirangkai dengan Seminar Outlook Ekonomi dan Keuangan Tahun 2024	OJK	Adi Wibowo	6-Mar-24	500,000
13	Workshop tentang Pengelolaan Human Kapital	NBP Training Centre	Magus Sintindaon Virgo Sinaga Adi Wibowo	07-Mar-24	7,816,700

DAFTAR PENDIDIKAN & PELATIHAN 2024
PT. BPR NBP 27

No	Nama Pelatihan	Pelaksana	Realisasi 2024		
			Nama Pegawai	Bulan	Biaya
13	Workshop tentang Pengelolaan Human Kapital	NBP Training Centre	Magus Sintidaon Virgo Sinaga Adi Wibowo	07-Mar-24	7,816,700
14	Implikasi Hukum & Finansial Serious Status Ayda Pasca Pemberlakuan Regulasi Terbaru (Surat Edaran Mahkamah Agung, UUP2SK) dan Upaya Mitigasi Bank	ERSA Consulting Gr	Eli Krisos Tomos Simatupang	15-Mar-24	150,000
15	Pelatihan dan Pengembangan Berbasis Kompetensi SDM "kompetensi Managerial"	NBP Training Centre	Eli Krisos Tomos Simatupang Edwin Purnama Sidiq	1-04 Apr 2024	9,200,000
16	IHT Analisa Kredit dan Penyelesaian Kredit bermasalah	NBP Training Centre	Direksi Kacab 6 PE 10 AO Lending 5 AO Penagihan 1 Staff SKAI 1 Staff SDM 2 Staff Opr Pusat	19-Apr-24	31,240,950
17	Permohonan tanggapan tertulis dan dengar pendapat atas	PERBARINDO	Verawati Barus Lydia Sitanggang	23-Apr-24	- -
18	Webinar Series LPS-PERBARINDO Tahun 2024	LPS-PERBARINDO	Lydia Sitanggang Berta Uli Manalu	23-Apr-24	-
19	Pengembangan Kualitas SDM sesuai dengan POJK No. 19 Tahun	Microfinance Learning Center	Nurasi Sihombing Reza Restu Febria	25-Apr-24	750,000
20	Sosialisasi SOP Pengembangan	NBP Training Centre	Verawati Barus Adi Wibowo Nurasi Sihombing Reza Restu Febria	26-Apr-24	-
21	Workshop SURAT PERINGATAN MODEL TERBARU: PENYESUAIAN TERHADAP POJK NO. 22 TAHUN 2023	INTERSA Consulting Group	Agus Romeo Sihombing	6-May-24	175,000
22	Mengelola Aset BPR Sesuai POJK no 1/2024 tentang Kualitas Aset BPR	Zpro Consulting	Lydia Sitanggang	8-May-24	1,250,000
23	Pelatihan Laporan Penyusunan IRA (Individu Risk Assesment) Sesuia POJK No. 8 Tahun 2023 tentang penerapan program APU PPT dan PPPSPM di sektor jasa keuangan	NBP Training Centre	Verawati Barus Nia Yuniarti Wulan Harta Intan Permata Erfan	8-May-24	4,050,000

**DAFTAR PENDIDIKAN & PELATIHAN 2024
PT. BPR NBP 27**

No	Nama Pelatihan	Pelaksana	Realisasi 2024		
			Nama Pegawai	Bulan	Biaya
24	Pelatihan dan Pengembangan Berbasis Kompetensi SDM BPR NBP Grup Wilayah JABARTEN	NBP Training Centre	Berta Uli Manalu Lilis Kartini Nurdini Fitriyani	14-17 Mei 2024	4,400,000 4,400,000 4,400,000
25	Sosisalisasi POJK 3 tahun 2024 tentang Penyelenggaraan Inovasi Teknologi Sektor Keuangan (ITSK)	OJK	Verawati Barus	17-May-24	
26	Sosialisasi HIM dan KEJAR AWARD (Perbankan)	OJK	Senny Rosalina	27-May-24	-
27	Bimbingan Teknis Penggunaan Aplikasi Pelaporan Kepada BPR di Wilayah Kerja Kantor OJK Provinsi Jawa Barat	OJK	Verawati Barus Lydia Sitanggang Wawang Kurniaw	4-5 Jun 2024	1,000,000 300,000 -
28	Bimbingan Teknis Penghapusan Fidusia Guna Terwujudnya Kepastian Hukum	PERBARINDO	Verawati Barus R. Fikry Sukmadiningrat	10-Jun-24	-
29	Pelatihan Penerapan Aplikasi CKPN pada NBPSYS (batch 1)	NBP Training Centre	Lydia Sitanggang Wawang Kurniawan	11-12 Jun 2024	6,400,000
30	Sosialisai POJK BPR/BPRS Nomor 7 Tahun 2024	OJK	Adi Wibowo Verawati Barus Nia Yuniarti	11-Jun-24	-
31	Sosialisasi POJK Tata Kelola BPR/BPRS	OJK	Adi Wibowo Verawati Barus Nia Yuniarti	12-Jun-24	-
32	Sosialisasi terkait Pemanfaatan Nomor Induk Berusaha (NIB) bagi Pelaku Usaha	PERBARINDO	Verawati Barus	21-Jun-24	-
33	Waspada Menerbitkan SURAT LUNAS: Selembar Kertas Berdampak Luas.	INTERSA Consulting Group	Agus Romeo Sihombing	25-Jun-24	175,000
34	Sosialisasi Pelaporan Rencana dan Realisasi Kegiatan Literasi serta Inklusi Keuangan melalui Sistem Pelaporan Edukasi dan Pelindungan Konsumen	OJK	Lydia Sitanggang Senny Rosalina	25-Jun-24	-
35	Sosialisai akan diterbitkannya Peraturan Otoritas Jasa Keuangan (POJK) Strategi Anti Fraud bagi Lembaga Jasa Keuangan	PERBARINDO	Edwin Purnama Sidiq	27-Jun-24	-
36	"Sistem Manajemen Integrasi Mutu & Keselamatan Kesehatan Kerja ISO 9001:2015 & ISO 45001:2018"	Wahana insan prima indonesia bankers club	Nurasi Sihombing Mochamad Reyhan Fernanda Syihab	29 Ju 2024	-
37	9 Day Webinar Hight productivity Brings More Happiness : Ambidextrouse Leadership skill : leadership, manajerialship, entereupenership	Akademi Trainer	Direksi 2 Kabag 2	30 Juni - 8 Juli 2024	5,562,000

**DAFTAR PENDIDIKAN & PELATIHAN 2024
PT. BPR NBP 27**

No	Nama Pelatihan	Pelaksana	Realisasi 2024		
			Nama Pegawai	Bulan	Biaya
37	Awaken story teller inside you : Buat cerita jadi warna	Akademi Trainer	Kacab 2	30 Juni - 8 Juli 2024	5,562,000
	Engging communication skill :		Teller 3		
	Power selling skill : menjual produk, kompetensi diri		CS 3		
	Mental healthrevolution : mindfulness, self healing, peer support		Staff Legal 1		
	The new me : self healing and counseling tools		Staff SDM 1		
	mindfulness is super power : menggapai kedamaian batin		AO Funding 14		
	curhat profesional ditempat kerja		AO Lending 10		
38	Sertifikasi Kompetensi BNSP Bidang Human Capital Management	NBP Training Centre	Nurasi Sihombing	2-4 Juli 2024	6,850,000
39	pelatihan Penerapan Kebijakan & Standar Prosedur Operasional Pelindungan Konsumen dan Masyarakat	NBP Training Centre	Lydia Sitanggang	9-Jul-24	2,600,000
			Wulan Harta Intan Permata Erfa		2,450,000
40	Sosialisasi Ketentuan Standar Akuntansi Keuangan Entitas Privat (SAK EP) kepada Pegawai Teknis BPR	OJK	Lydia Sitanggang	10-Jul-24	250,000
41	Sosialisasi Pelaporan Penilaian Sendiri (Self Assessment) melalui Sistem Informasi Pelaporan	OJK	Lydia Sitanggang	16-Jul-24	-
			Nia Yuniarti		
42	Penanganan Kejahatan Siber termasuk Perjudian Daring sebagai Tindak Pidana Asal Tindak Pidana Pencucian Uang	OJK	Nia Yuniarti	17-Jul-24	-
43	Rencana Perubahan SEOJK SLIK dalam Rangka Pelaporan Fasilitas Penyediaan Dana, Pertanggungjawaban/Pengelolaan	PERBARINDO	Lydia Sitanggang	12-Jul-24	-
			Wawang Kurniawan		
44	Cross Sectoral Cyber Exercise	BADAN SIBER DAN SANDI NEGARA	Wawang Kurniawan	23-25 Juli 2024	-
45	Sosialisasi Proses Bisnis Coretex di Lingkungan KPP Madya Bandung	DIREKTORAT PAJAK JAWA BARAT I MADYA BANDUNG	Nurasi Sihombing	25-Jul-24	-
			Lydia Sitanggang		
46	Webinar Leadership Beyond The Managerial Role	PERBARINDO	Adi Wibowo, SE Verawati Barus, SH	31-Jul-24	-
47	Service Quality Delivery & Implementation	PERBARINDO	Wulan Harta Intan Permata Erfa	7-Aug-24	-
			Windi Novia		
			Cici Ayu Susilawati		
48	Workshop Pengembangan Human Capital Talent Management	NBP Training Centre	Adi Wibowo, SE	14-Aug-24	500,000
			Nurasi Sihombing		350,000
					2,000,000
49	Pelatihan Capacity Bulding 2024 Perbarindo Komisariat Bandung Raya	PERBARINDO	Verawati Br Barus, SH	22-25 Aug 2024	2,000,000

**DAFTAR PENDIDIKAN & PELATIHAN 2024
PT. BPR NBP 27**

No	Nama Pelatihan	Pelaksana	Realisasi 2024		
			Nama Pegawai	Bulan	Biaya
50	Training & Development Functional Competency Bidang Operasional (Teller)	NBP Training Centre	Silva Septiani	19- 22 Agustus 2024	4,600,000
			Rismayanti Dewi		4,600,000
51	Training & Development Functional Competency Bidang Operasional (Admin Kredit)	NBP Training Centre	Yesi Farista	26-29 Agustus 2024	5,050,000
			Depi Apriliani		5,050,000
			Muhamad Fikri Alduiansyah		5,050,000
52	Training & Development Functional Competency Bidang Operasional (Customer Service)	NBP Training Centre	Wulan Harta Intan Permata Erfa	02-05 September 2024	5,075,000
			Windi Novia		5,075,000
			Cici Ayu Suliawati		5,075,000
53	Pelaksanaan Training Of Trainer SDM BPR	PERBARINDO	Magus Sitindaon	16-20 September 2024	3,174,240
54	Peluang dan Tantangan Industri BPR-BPRS	PERBARINDO	Adi Wibowo	09 Oktober 2024	
55	Webinar Awareness UU No. 27 Tahun 2022 Tentang Pelindungan Data Pribadi	PERBARINDO	Verawati Br Barus	08 Oktober 2024	
			Edwin Purnama Sidiq		
			Wawang Kurniawan		
56	Sosialisasi dan Pengenalan Sertipikat Tanah Elektronik dan Pengamanannya	PERBARINDO	Verawati Br Barus	9 Oktober 2024	
			Lydia Sitanggang		
			R Ficry Sukmadiningrat		
57	Pelatihan Penerapan Strategi Anti Fraud	NBP Training Centre	Magus Sitindaon	22-23 Oktober 2024	1,721,733
			Virgo Sinaga		4,400,000
			Verawati Br Barus		4,100,000
			Edwin Purnama Sidiq		3,200,000
58	Sosialisasi Penyempurnaan Ketentuan SLIK (POJK dan SEOJK SLIK)	OTORITAS JASA KEUANGAN	Lydia Sitanggang	21 Oktober 2024	
			Wawang Kurniawan		
59	Sosialisasi Aplikasi Pelaporan Online OJK (APOLO) Modul Laporan Penerapan Strategi Anti	PERBARINDO	Edwin Purnama Sidiq	28 Oktober 2024	
			Nia Yuniarti		
60	Assessment Calon Karyawan	NBP Training Centre	Riswandi	29 Okt 2024	350,000
61	Sosialisasi RPOJK tentang Perluasan Kegiatan Usaha Perbankan, dan Integritas Pelaporan Keuangan	OTORITAS JASA KEUANGAN	Adi Wibowo	7-Nov-24	
62	Sosialisasi Premi terkait Program Restrukturisasi Perbankan dan Penjaminan LPS	LPS	Verawati Br Barus	7-Nov-24	500,000
			Arispa Manalu		100,000
63	Bimbingan Teknis Terkait Jaminan Fidusia Dengan Masyarakat danatau Pelaku Usaha	DIREKTORAT JENDERAL ADMINISTRASI HUKUM UMUM	Verawati Br Barus	11-Nov-24	500,000
			R Ficry Sukmadiningrat		150,000
64	Menanggapi Tafsir Hukum Sesat dan Mengenali Sebab Gugurnya HT, SKMHT, Fidusia, dan Jaminan Lain	INTERSA Consulting Group	Agus Romeo Sihombing	11-Nov-24	200,000
65	Sosialisasi APOLO Modul Laporan Insidental dan Laporan BulananBPR/BPRS	OJK	Lydia Sitanggang	13-14 Nov 24	
			Nia Yuniarti		

DAFTAR PENDIDIKAN & PELATIHAN 2024
PT. BPR NBP 27

No	Nama Pelatihan	Pelaksana	Realisasi 2024		
			Nama Pegawai	Bulan	Biaya
66	In House Training Communication & Influence	PT NBP Training Center	Semua Karyawan & Direksi	16-Nov-24	52,975,000
67	Pelatihan membuat Rencana Bisnis BPR (RBB) tahun 2025	PERBARINDO	'Lydia Sitanggang	18-Nov-24	3,750,000
68	Sosialisasi Pembentukan LKS Bipartit	Disnaker Bandung	Nurasi Sihombing	20-Nov-24	250,000
69	Edukasi Coretax	KPP Madya Bandung	Nurasi Sihombing	26-Nov-24	250,000
70	Sosialisasi Tata Cara Pembentukan LKS Bipartit	Pemerintah Kabupaten Bandung Disnaker	Nurasi Sihombing	20-Nov-24	
71	Kegiatan Risk and Governance Summit	OJK	Adi Wibowo Verawati Br Barus	26-Nov-24	
72	Sosialisasi Ketentuan BPR dan BPRS PERBARINDO	PERBARINDO	Adi Wibowo Lydia Sitanggang	28-Nov-24	
73	Edukasi Coretax	Direktorat Jenderal Pajak	Nurasi Sihombing	28-Nov-24	
74	Tax Planning Menyusun RBB BTK		Nurasi Sihombing	03 Desember 2024	
75	Sosialisasi Pengembangan Sistem Informasi Program Anti Pencucian Uang dan Pencegahan Pendanaan Terorisme (SIGAP) Tahun 2024	OJK	Nia Yuniarti	04 Desember 2024	
76	Jika Terlambat Memperpanjang Perjanjian Kredit	INTERSA Consulting Group	Agus Romeo Sihombing R. Fikry Sukmadiningrat	05 Des 2024	200,000
77	Public Speaking	NBP Training Centre	Windi Novia	16 Desember 2024	2,200,000
78	Kelas Pajak Edukasi Coretax	Dirjen Pajak	Nurasi Sihombing Lydia Sitanggang Berta Uli Manalu Arispa Manalu Irkham Fadilah		
79	Sosialisasi Aplikasi Pelaporan Online OJK (APOLO) Modul Laporan Tahunan BPR/BPRS dan	OJK	Lydia Sitanggang Arispa Manalu	17 Desember 2024	
80	Seminar "Outlook Sektor Jasa Keuangan Indonesia Tahun 2025, Mitigasi Dinamika Global dan Regional, Memastikan Keberlanjutan Pertumbuhan Ekonomi Nasional"	OJK	Adi Wibowo	20 Desember 2024	500,000
81	Pelatihan Perhitungan PPH Pasal 21 Melalui Aplikasi SISCHA	NBP Training Centre	Nurasi Sihombing	19 - 20 Desember 2024	3,100,000
82	Capacity Building BPR/BPRS (Penerapan Tata Kelola Bank yang Baik)	PERBARINDO	Nia Yuniarti	20 Desember 2024	
83	Pedoman Hukum dan Taktis Menentukan Harga Limit Dalam Berbagai Jenis Lelang	INTERSA Consulting Group	Agus Romeo Sihombing	19 Desember 2024	200,000
	TOTAL				238,773,923

Biaya pelatihan tahun 2024 terealisasi 2,88% dari biaya tenaga kerja tahun 2023 dengan pencapaian 34% terhadap RBB 2024.

iv. Pemberian Gaji dan Fasilitas Pengurus

Gaji dan Fasilitas pengurus ditetapkan dalam Rapat Umum Pemegang Saham (RUPS). Penentuan tentang gaji dan fasilitas adalah berdasarkan kinerja pengurus. Selama tahun 2024 ini besarnya gaji dan fasilitas lainnya yang telah diterima oleh Dewan Komisaris dan Direksi sesuai dengan hasil Rapat Umum Pemegang Saham (RUPS) masing-masing sebesar Rp.842.036 ribu dan Rp. 1.437.907 ribu.

v. Perubahan Penting lainnya yang terjadi di BPR dan/atau di kelompok usaha BPR yang mempengaruhi operasional BPR dalam tahun yang bersangkutan

Selama tahun 2024 tidak terdapat perubahan penting lainnya dan atau kelompok usaha BPR yang mempengaruhi operasional BPR.

PENGAWASAN & MANAJEMEN RISIKO

Untuk mengantisipasi timbulnya hal-hal yang tidak diinginkan di BPR, manajemen telah menerapkan manajemen risiko di BPR, meliputi :

1. Risiko Kredit

Upaya yang dilakukan manajemen :

- Melakukan prinsip “prudential banking” dalam penyaluran kredit
- Memberikan kredit terutama pada sektor produktif (modal kerja dan investasi)
- Membentuk PPAP 100 %
- Mengikutsertakan AO Lending mengikuti pelatihan untuk meningkatkan keterampilan dan pengetahuan dibidangnya.
- Memaksimalkan penagihan secara intensif untuk mencapai target PAR dan NPL.
- Melakukan upaya penyelamatan kredit dengan cara reschedulling, reconditioning dan restructuring.
- Melakukan monitoring system secara berkala terhadap kredit Current tetap Current, PAR tidak boleh jatuh menjadi NPL dan menyelesaikan kredit Kurang Lancar, Diragukan dan Macet dengan cara Penarikan/jual/lelang jaminan, PERMA, AYDA sesuai ketentuan yang berlaku.

2. Risiko Operasional

Upaya yang dilakukan manajemen :

- Menerapkan Sisdur Operasional dan Perkreditan secara baik, benar dan berkesinambungan
- Memastikan tidak terjadi kesalahan dalam system administrasi dan pencatatan transaksi penerimaan dan pembayaran
- Menerapkan APU, PPT & PPPSPM dalam setiap transaksi (tabungan dan deposito)
- Memisahkan tugas Maker, Checker & Approval dengan pemenuhan SDM di BPR
- Memaksimalkan fungsi pengawasan dengan membangun sistem pengendalian internal yang efektif dan memaksimalkan fungsi Satuan Kerja Audit Intern yang independen.
- Mengadakan kerjasama dengan perusahaan asuransi untuk Cash in transit, Cash in Safe.
- Penempatan dana pada Bank lain di bank umum yang terpercaya dan pada BPR yang Sehat dan manajemennya dikenal baik dan sesuai acuan LPS.

3. Risiko Likuiditas

Upaya yang dilakukan manajemen :

- Menetapkan likuiditas setiap hari dengan cash ratio minimum 10%
- Terus berusaha meningkatkan Funding (tabungan dan deposito) terutama dari masyarakat/pasar di lingkungan sekitar kantor
- Mengefektifkan fungsi tim ALCO dalam membuat proyeksi Cashflow untuk mengetahui rencana penerimaan dan pengeluaran perusahaan minimal 2 bulan kedepan.
- Menyalurkan kredit secara selektif/hati-hati sehingga tidak menjadi kredit bermasalah.
- Tetap berusaha menjaga nama/citra baik BPR

- Sumber dana tidak tergantung kepada salah satu nasabah atau kelompok yang mempunyai dana besar, tetapi lebih di arahkan kepada para penabung di pasar-pasar.
- Memperluas akses pasar dan assets marketability serta aktivitas lainnya menunjang pendanaan BPR.

4. Risiko Kepatuhan

Upaya yang dilakukan manajemen :

- Menerapkan budaya patuh di seluruh jenjang organisasi BPR
- Melaksanakan kegiatan operasional BPR sesuai dengan ketentuan yang berlaku baik ketentuan internal (SOP, SK dan SE Direksi) maupun ketentuan eksternal dari otoritas
- Melaksanakan semua komitmen yang sudah disepakati antara BPR dengan otoritas
- Melaporkan kepada otoritas laporan rutin bulanan sesuai dengan batas waktu yang ditentukan.

5. Risiko Pasar

Upaya yang dilakukan manajemen :

- Menetapkan suku bunga simpanan, khususnya deposito pihak ketiga maksimum sebesar bunga acuan LPS.
- Jangka waktu Kredit (KYD) maksimum 4 (empat) tahun, dan untuk kredit kepemilikan rumah sederhana (kavling) maksimum 5 (lima) tahun.
- Melakukan penyesuaian suku bunga kredit pada kredit yang akan direalisasi apabila terjadi perubahan suku bunga sumber dana.
- Suku bunga kredit disesuaikan dengan suku bunga para pesaing, sehingga bisa kompetitif.

Pada periode semester 2 tahun 2024, PT BPR NBP 27 menetapkan profil risiko berada pada peringkat **3 (sedang)**

BAB VI LAPORAN KEUANGAN

Laporan Keuangan tahun 2024 dengan pembandingan tahun 2024 yang telah diaudit oleh KAP Hendro, Syukron, Edy.

1. Neraca
2. Laba/Rugi
3. Laporan Arus Kas
4. Laporan Perubahan Ekuitas
5. Catatan atas Laporan Keuangan

(Laporan Keuangan Hasil Audit KAP Tahun 2024 terlampir di halaman terakhir)

BAB VII PENUTUP

Demikian Laporan Tahunan **PT BPR NBP 27** ini disampaikan sebagai pertanggungjawaban Pengurus Perseroan untuk tahun buku 2024. Semoga Para Pemegang Saham dapat menerimanya. Untuk itu kami ucapkan terima kasih.

**Bandung, 24 Januari 2025
PT. BPR NBP 27**



Adi Wibowo
Direktur Utama



Verawati Br Barus
Direktur



Magus Sitindaon
Komisaris Utama




Virgo Sinaga
Komisaris

BAB VIII
BERITA ACARA PENGESAHAN LAPORAN

Setelah membaca, mempelajari dan mendapatkan penjelasan dari Direksi PT. BPR NBP 27, dengan ini kami atas nama Pemegang Saham PT. BPR NBP 27, **menerima dan mensahkan** pertanggungjawaban Direksi PT. BPR NBP 27 untuk tahun buku 2024 untuk semua hal yang diungkapkan dalam laporan pertanggungjawaban ini.

Bandung, 24 Januari 2025
Pemegang Saham,


(..... g r u p)

PT. NUSANTARA BONA PASOGIT

LAMPIRAN

Laporan Tahunan 2024

1. NERACA JAN SD DES 2024
2. LABA/(RUGI) JAN SD DES 2024
3. REALISASI ANGGARAN PENDAPATAN DAN PEMBIAYAAN
4. RINCIAN PENEMPATAN PADA BANK LAIN
5. DAFTAR AKTIVA TETAP & INVENTARIS
6. DAFTAR ASET LAINNYA
7. RINCIAN SIMPANAN PADA BANK LAIN
8. DAFTAR PINJAMAN DITERIMA
9. DAFTAR KEWAJIBAN LAINNYA
10. DAFTAR AGUNAN YANG DIAMBIL ALIH
11. DAFTAR KREDIT DI HAPUS BUKU
12. DAFTAR 25 DEBITUR NPL TERBESAR
13. DAFTAR KREDIT RESTRUKTUR
14. DAFTAR SDM & PELATIHAN YANG DIKUTI SELAMA THN 2024
15. LAPORAN KAP TB 2024

PT. BPR NUSANTARA BONA PASOGIT 27
NERACA TAHUN 2024

(dalam ribuan)

No.	Keterangan	Tahun 2024											
		Januari	Februari	Maret	April	Mei	Juni	Juli	Agustus	September	Oktober	Nopember	Desember
A S E T													
1	Kas	360,099	324,532	428,245	417,989	353,432	301,852	397,006	274,591	315,183	368,571	308,373	312,829
2	Kas dalam Valuta Asing	0	0	0	0	0	0	0	0	0	0	0	0
3	Sertifikat Bank Indonesia	0	0	0	0	0	0	0	0	0	0	0	0
4	Pendapatan Bunga Yang Akan Diterima	868,465	793,384	808,944	804,610	745,950	728,095	748,106	765,852	755,481	787,693	707,907	743,359
5	Penempatan pada Bank Lain Penyisihan Kerugian	17,455,677 -17,571	17,947,498 -31,466	5,609,586 -3,586	7,638,965 -973	8,843,914 -9,774	11,507,345 -7,624	13,512,431 -6,363	12,176,333 -1,769	12,288,307 -2,532	13,590,722 -7,070	14,446,873 -1,834	16,247,527 -2,489
6	Kredit yang Diberikan	56,486,960	55,961,887	55,930,822	54,703,709	53,554,570	52,714,349	53,207,716	53,393,941	53,764,782	54,092,632	55,792,766	55,906,134
	a. Provisi Kredit -/-	-1,254,438	-1,226,581	-1,217,862	-1,191,938	-1,152,285	-1,122,544	-1,121,545	-1,107,036	-1,086,474	-1,076,521	-1,087,237	-1,059,437
	b. Biaya Transaksi	1,436	1,305	951	866	781	527	443	301	208	187	146	125
	c. Pend. Bng Ditangguhkan Rest -/-	-137,194	-134,798	-133,645	-131,675	-156,650	(156,251)	(155,399)	(199,442)	-204,571	-218,145	-217,330	-231,459
	d. Penyisihan Kerugian 3R -/-	-1,896	-1,853	-1,828	-1,810	-1,760	(1,735)	(1,691)	(1,673)	-885	-885	-849	-737
	e. Penyisihan Kerugian -/-	-2,615,385	-2,683,601	-2,744,499	-2,912,056	-3,127,586	-3,249,637	-3,292,344	-3,308,109	-3,438,226	-3,436,626	-3,568,948	-3,749,019
7	Agunan Yang Diambil Alih	236,041	236,041	236,041	236,041	236,041	236,041	236,041	236,041	236,041	236,041	236,041	236,041
8	Asset Tetap & Inventaris												
	a. Tanah & Gedung	1,127,500	1,127,500	1,127,500	7,774,856	7,774,856	7,774,856	7,774,856	7,774,856	7,774,856	7,774,856	7,774,856	7,774,856
	b. Akumulasi Penyusutan Tanah & Gedung	-90,388	-92,126	-93,864	-95,603	-97,341	-99,079	-100,817	-102,556	-104,294	-106,032	(107,770)	-109,508
	c. Inventaris	2,568,036	2,654,545	2,654,545	2,669,004	2,618,477	2,648,398	2,659,467	2,659,467	2,659,467	2,667,347	2,667,347	2,613,396
	d. Akumulasi Penyusutan Inventaris	-1,641,247	-1,666,705	-1,691,657	-1,711,250	-1,691,237	-1,716,806	-1,742,606	-1,768,318	-1,794,030	-1,819,906	-1,845,782	-1,798,947
9	Asset Tidak Berwujud	313,626	313,626	313,626	313,626	313,626	313,626	313,626	313,626	319,176	319,176	319,176	319,176
10	Akumulasi Peny. Aset tidak berwujud	-191,972	-194,539	-197,105	-199,672	-202,239	-204,806	-207,372	-209,939	-212,564	-215,188	-217,813	-220,437
11	Rekening Antar Kantor	0	0	0	0	0	0	0	0	0	0	0	0
12	Asset Lain-lain	1,132,637	431,954	1,134,396	880,941	797,958	713,385	783,320	712,198	677,039	655,408	687,885	439,657
	Jumlah Aset	74,600,386	73,751,604	62,160,608	69,195,631	68,800,733	70,379,994	73,004,874	71,608,365	71,946,965	73,612,260	75,893,808	77,421,067
KEWAJIBAN & MODAL													
1	Kewajiban Segera	352,972	324,878	473,769	369,368	377,942	301,206	299,337	309,734	304,333	275,601	278,188	188,517
2	Utang Bunga	71,600	62,428	78,979	75,175	82,651	77,870	80,274	79,357	72,455	71,081	72,830	74,021
3	Utang Pajak	97,088	99,227	0	0	0	0	0	0	0	0	0	49,464
4	Tabungan	40,224,497	40,855,663	27,024,791	26,134,316	27,231,644	29,516,836	32,123,522	32,368,057	34,139,262	36,423,609	37,957,404	40,180,386
5	Deposito Berjangka	6,176,660	6,411,460	7,709,960	8,333,960	8,726,460	8,592,460	8,511,460	7,571,960	7,637,960	7,502,960	8,336,460	7,945,460
6	Simp. Biaya Transaksi Deposito	-1,552	-1,344	-677	-510	-365	-271	-208	-146	-104	-63	(225)	(1,321)
7	Simpanan dari Bank Lain	13,470,000	13,770,000	14,770,000	14,520,000	12,750,000	12,250,000	12,250,000	11,550,000	10,050,000	9,300,000	9,550,000	9,550,000
8	Bank Indonesia	0	0	0	0	0	0	0	0	0	0	0	0
9	Pinjaman Yang Diterima	0	0	0	7,900,000	7,741,618	7,582,597	7,422,934	7,262,624	7,101,661	6,940,041	6,777,759	6,614,810
10	PDB Provisi & By. Transaksi -/-	0	0	0	-77,294	-75,589	-73,883	-72,178	-70,472	-68,767	-67,061	(65,356)	(63,650)
11	Dana Setoran Modal - Kewajiban	0	0	0	0	0	0	0	0	0	0	0	0
12	Kewajiban Imbalan Kerja	623,733	623,733	619,576	663,719	707,862	678,161	703,843	666,625	636,818	508,408	499,286	499,286
13	Pinjaman Subordinasi	0	0	0	0	0	0	0	0	0	0	0	0
14	Modal Pinjaman	0	0	0	0	0	0	0	0	0	0	0	0
15	Rekening Antar Kantor	0	0	0	0	0	0	0	0	0	0	0	0
16	Kewajiban Lain lain	476,647	521,588	374,952	169,924	233,882	151,605	208,757	256,014	405,498	622,658	402,056	135,268
17	Ekuitas												
	a. Modal Disetor	8,700,000	8,700,000	8,700,000	8,700,000	8,700,000	8,700,000	8,700,000	8,700,000	8,700,000	8,700,000	8,700,000	8,700,000
18	Dana Setoran Modal Ekuitas	0	0	0	0	0	0	0	0	0	0	0	0
19	Laba/rugi Yang belum Direalisasi												
20	Surplus Revaluasi Aktiva Tetap												
21	Saldo Laba												
	a. Cadangan Tujuan												
	b. Cadangan Umum	1,740,000	1,740,000	1,740,000	1,740,000	1,740,000	1,740,000	1,740,000	1,740,000	1,740,000	1,740,000	1,740,000	1,740,000
	c. Belum Ditentukan Tujuannya										0	0	0
	d. Laba Ditahan	359,151	359,151	359,151	359,151	359,151	359,151	359,151	359,151	359,151	359,151	359,151	359,151
	e. Tahun Lalu	2,279,094											
	f. Tahun berjalan	30,495	284,819	310,107	307,823	225,477	504,262	677,981	815,461	868,697	1,235,875	1,286,255	1,449,675
	Jumlah Kewajiban & Ekuitas	74,600,386	73,751,604	62,160,608	69,195,631	68,800,733	70,379,994	73,004,874	71,608,365	71,946,965	73,612,260	75,893,808	77,421,067

PT. BPR NUSANTARA BONA PASOGIT 27
LAPORAN LABA/(RUGI)
TAHUN 2024

No.	Keterangan	Januari	Februari	Maret	April	Mei	Juni	Juli	Agustus	September	Oktober	November	Desember
A. PENDAPATAN OPERASIONAL													
1	Pendapatan Bunga	1,326,967	2,534,500	3,808,888	5,039,623	6,256,099	7,424,805	8,722,103	9,967,776	11,200,425	12,519,067	13,700,250	15,042,968
	a Bunga Kontraktual	1,177,490	2,242,788	3,428,643	4,572,102	5,695,472	6,731,738	7,910,056	9,024,724	10,138,646	11,337,628	12,382,577	13,600,093
	b Dari Bank Lain												
	i Giro	67	195	568	720	1,079	1,146	1,289	1,391	1,516	1,624	1,846	1,985
	ii Tabungan	5,327	12,349	19,204	21,977	26,636	31,661	36,645	41,648	46,288	50,461	55,119	60,824
	iii Deposito Berjangka	55,965	106,160	115,259	121,772	130,373	154,329	190,722	236,051	274,554	316,069	360,307	411,815
	iv Kredit yang diberikan	0	0	0	0	0	0	0	0	0	0	0	0
	c. Pendapatan Bunga SBI												
	d. Provisi Kredit	88,258	173,280	245,840	323,764	403,335	506,980	584,525	665,238	740,790	814,673	901,832	969,703
	e. Biaya Transaksi	(140)	(272)	(626)	(710)	(795)	(1,049)	(1,133)	(1,275)	(1,368)	(1,389)	(1,430)	(1,451)
2	Beban Bunga	125,790	249,104	392,361	537,983	744,638	937,466	1,131,132	1,325,308	1,502,280	1,672,305	1,843,270	2,015,765
	a Tabungan	24,256	46,774	70,438	91,757	113,777	135,591	159,151	183,546	207,884	233,374	258,865	285,916
	b Deposito Berjangka	30,058	58,495	91,633	133,479	180,213	225,127	268,601	311,252	348,204	385,392	424,215	464,614
	c. Simpanan dari Bank Lain	71,476	143,834	230,290	311,042	389,564	456,417	525,997	596,252	656,253	710,078	763,449	817,347
	d Pinjaman yang Diterima	0	0	0	0	57,673	115,215	170,560	225,730	279,705	331,523	383,097	432,537
	e Lainnya	0	0	0	1,706	3,411	5,117	6,822	8,528	10,233	11,939	13,644	15,350
	Pendapatan Bunga Netto	1,201,176	2,285,397	3,416,527	4,501,640	5,511,461	6,487,339	7,590,971	8,642,468	9,698,145	10,846,762	11,856,980	13,027,204
3	Pendapatan Operasional Lainnya	90,661	224,464	342,968	440,615	535,321	672,652	781,244	910,259	1,022,122	1,193,065	1,328,373	1,416,362
	Jumlah	1,291,837	2,509,861	3,759,495	4,942,255	6,046,782	7,159,991	8,372,215	9,552,726	10,720,267	12,039,827	13,185,354	14,443,565
B. BEBAN OPERASIONAL													
1	Beban Penyisihan Kerugian												
	a Beban Penyisihan Kerugian Tab/Dep/SBI	12,085	25,980	25,980	25,980	34,781	34,781	35,392	35,392	36,611	41,148	41,148	41,804
	b Beban Penyisihan Kerugian Kredit	86,890	186,941	255,253	422,810	638,340	760,398	808,277	827,375	957,493	969,259	1,101,581	1,281,652
	c Beban Penyisihan Kerugian Restruktur	0	0	0	0	0	0	0	0	0	0	0	0
2	Beban Pemasaran	78,769	127,588	194,218	233,335	296,166	340,000	390,973	446,680	499,263	554,266	612,509	678,810
3	Beban Penelitian & Pengembangan												
4	Beban Administrasi & Gaji												
	a Gaji, Upah & Honorarium	542,725	1,088,192	2,022,198	2,790,524	3,558,078	4,035,273	4,721,920	5,473,126	6,229,866	6,870,497	7,525,140	8,185,431
	b Biaya Pendidikan	13,375	14,075	31,425	72,316	90,991	98,866	116,578	144,178	161,477	175,249	238,401	244,601
	c Sewa	13,189	26,378	39,568	52,757	65,946	79,135	92,324	105,513	118,703	131,892	145,081	158,228
	d Beban Penyusutan	26,444	53,640	80,330	101,662	133,914	161,221	188,759	216,209	243,659	271,274	298,888	326,902
	e Premi Asuransi	7,947	15,870	23,793	31,716	39,637	47,559	55,481	63,402	71,424	78,945	86,266	95,013
	f Amortisasi tidak berwujud	2,567	5,134	7,700	10,267	12,834	15,401	17,967	20,534	23,159	25,783	28,408	31,033
	g Barang & Jasa dari pihak ke III	65,384	194,029	243,993	319,808	368,879	410,151	498,368	561,661	620,091	691,946	758,107	830,309
	h Beban Pemeliharaan & Perbaikan	30,717	45,067	59,529	69,494	88,012	102,851	118,835	137,012	147,397	160,724	180,448	190,409
	i Pajak pajak tidak termasuk PPH	4,500	11,900	15,657	15,657	15,657	15,657	16,298	16,298	16,298	22,035	22,351	22,351
	j Beban Operasional Lainnya	367,579	384,512	396,846	423,865	437,804	455,748	485,961	498,613	516,214	532,531	553,346	572,262
	Jumlah	1,252,170	2,179,305	3,396,490	4,570,190	5,781,039	6,557,042	7,547,132	8,545,994	9,641,654	10,525,548	11,591,674	12,658,802
C.	Labar/(Rugi) Operasional (A-B)	39,667	330,555	363,005	372,065	265,743	602,949	825,083	1,006,732	1,078,613	1,514,279	1,593,679	1,784,763
D.	Pendapatan Non operasional	2,562	7,440	10,448	13,041	40,843	47,416	50,586	53,196	57,694	80,235	83,536	110,951
E.	Beban Non Operasional	7,966	17,974	24,963	33,757	43,571	53,482	63,974	75,431	80,777	84,185	98,870	104,485
F.	Labar/(Rugi) Tahun Berjalan	34,264	320,022	348,489	351,349	263,014	596,882	811,695	984,497	1,055,530	1,510,329	1,578,345	1,791,229
H.	Pajak Penghasilan	3,769	35,202	38,328	43,526	37,537	92,621	133,714	169,036	186,833	274,454	292,091	341,554
I.	Jumlah LABA/(RUGI)	30,495	284,819	310,162	307,823	225,477	504,262	677,981	815,461	868,697	1,235,875	1,286,255	1,449,675

REALISASI ANGGARAN PENDAPATAN DAN PEMBIAYAAN
TAHUN 2024
Kumulatif (dalam ribuan)

No	Uraian	Rencana Des 2024	Realisasi Des 2024	Pencapaian %	Pertumbuhan %
1	PENDAPATAN:				
	1. Bunga dari Bank lain:	408,835	474,624	116.09%	4.06%
	Jasa Giro	1,594	1,985	124.49%	0.81%
	Bunga Tabungan	57,928	60,824	105.00%	2.82%
	Bunga Deposito	349,313	411,815	117.89%	4.26%
	Bunga sertifikat Deposito	0	0	0.00%	#DIV/0!
	Bunga Kredit yang diberikan	0	0	0.00%	#DIV/0!
	2. Bunga dari Pihak ketiga	17,119,805	13,600,093	79.44%	0.74%
	Bunga Kredit yang diberikan	17,119,805	13,600,093	79.44%	0.74%
	3. Provisi & Administrasi Kredit	1,079,641	968,252	89.68%	1.48%
	Provisi Kredit & Adm Kredit	1,084,468	969,703	89.42%	1.21%
	Biaya Transaksi	-4,827	-1,451	0.00%	-63.99%
	4. Pendapatan Operasional Lainnya	1,565,893	1,416,006	90.43%	-20.54%
	TOTAL PENDAPATAN	20,174,174	16,458,974	81.58%	-1.40%
2	BIAYA:				
	1. Biaya Bunga	2,412,324	2,015,765	83.56%	40.49%
	Biaya bunga kepada Bank lain			#DIV/0!	#DIV/0!
	Bunga Tabungan		0	#DIV/0!	-100.00%
	Bunga Deposito	1,030,725	817,347	79.30%	-3.31%
	Biaya bunga kepada pihak lain			#DIV/0!	#DIV/0!
	Bunga Tabungan		0	#DIV/0!	#DIV/0!
	Bunga Deposito Berjangka		0	#DIV/0!	#DIV/0!
	Pinjaman Diterima			#DIV/0!	#DIV/0!
	Biaya Bunga dari pihak ketiga			#DIV/0!	#DIV/0!
	Bunga Tabungan	364,273	285,916	78.49%	8.25%
	Bunga Deposito Berjangka	459,406	464,614	101.13%	42.81%
	Bunga pinjaman yang diterima			#DIV/0!	#DIV/0!
	Bank Indonesia			#DIV/0!	#DIV/0!
	Pinjaman proyek kredit mikro			#DIV/0!	#DIV/0!
	Bank Lain			#DIV/0!	#DIV/0!
	Bank Umum			#DIV/0!	#DIV/0!
	Pinjaman modal kerja	557,920	432,537	77.53%	#DIV/0!
	Provisi Pinjaman Bank		15,350	#DIV/0!	#DIV/0!
	2. Biaya Premi Asuransi	108,716	95,013	87.40%	-10.21%
	Premi asuransi Gedung			#DIV/0!	#DIV/0!
	Premi asuransi kendaraan	16,416	15,839	96.48%	-3.51%
	Premi asuransi uang/cash in safe	10,585	10,110	95.51%	-2.65%
	Premi asuransi kesehatan	62,000	63,105	101.78%	5.01%
	Premi asuransi jiwa pengurus	19,714	5,959	30.23%	-68.51%
	Premi asuransi jamsostek			#DIV/0!	#DIV/0!
	Premi asuransi tabungan			#DIV/0!	#DIV/0!
	3. Biaya Tenaga Kerja	9,713,274	8,185,431	84.27%	-1.34%
	BTK.Gaji Direksi	867,570	888,000	102.35%	12.30%
	BTK.Tunj. Pulsa Direksi	60,390	54,600	90.41%	3.31%
	Tunj. BPJS Kesehatan Direksi	8,772	12,000	136.80%	41.33%
	Tunj. Jamsostek/BPJS KT Direksi	43,768	44,048	100.64%	9.13%
	Tunj PPh 21 Direksi	234,991	276,634	117.72%	29.85%
	Tunj. Asuransi Jiwa Direksi			#DIV/0!	#DIV/0!
	Gaji Karyawan	3,756,960	3,190,872	84.93%	7.10%
	Tunjangan Jabatan	131,340	118,133	89.94%	0.54%
	Tunjangan Transport dan Makan	1,109,142	1,160,110	104.60%	15.39%
	Tunjangan Pajak PPh Pasal 21	90,460	92,825	102.61%	2.70%
	Tunjangan Askes	184,765	181,304	98.13%	6.44%
	Tunjangan BPJS Ketenagakerjaan	251,722	281,398	111.79%	25.49%
	Tunjangan Teller	11,761	9,810	83.41%	-10.90%
	Tunjangan Pulsa	116,828	124,433	106.51%	14.43%
	Tunjangan Perumahan Direksi	28,000	28,000	100.00%	0.00%
	Tunjangan Service kendaraan	77,300	88,767	114.83%	22.19%
	Tunj Khusus	4,140	3,600	86.96%	0.00%
	Tunjangan Profesi			#DIV/0!	#DIV/0!
	Tunjangan Alternate	480	1,145	238.78%	25.82%
	Tunj Funding	36,573	30,770	84.13%	-9.77%
	Tunjangan Asuransi Jiwa Pengurus			#DIV/0!	#DIV/0!
	Tunjangan Hari Raya/Natal	517,000	497,399	96.21%	5.70%
	Seragam			#DIV/0!	#DIV/0!

**REALISASI ANGGARAN PENDAPATAN DAN PEMBIAYAAN
TAHUN 2024**
Kumulatif (dalam ribuan)

No	Uraian	Rencana Des 2024	Realisasi Des 2024	Pencapaian %	Pertumbuhan %
	Honor Komisaris	493,680	518,400	105.01%	15.51%
	Tunj. Pulsa Komisaris	28,723	33,792	117.65%	29.41%
	Tunj. BPJS Kesehatan Dekom			#DIV/0!	#DIV/0!
	Tunj. Jamsostek/BPJS KT Komisaris	27,402	28,480	103.94%	14.09%
	Tunj PPh 21 Komisaris	106,762	114,048	106.82%	-21.92%
	Transport Komisaris	72,600	78,000	107.44%	18.18%
	Tunjangan HUT	500,732	252,521	50.43%	-43.06%
	Uang Perodesasi Pengurus	84,609	0	0.00%	-100.00%
	KIK Pesangon	256,818	0	0.00%	-100.00%
	Lembur	1,102	620	56.28%	-31.11%
	Insentif Jasa Produksi	300,000	0	0.00%	-100.00%
	Insentif Reward Karyawan	175,284	42,123	24.03%	-71.06%
	Btk.Pesangon Pengurus	100,000			
	DPLK Direksi	16,800	16,800	100.00%	0.00%
	DPLK Dekom	16,800	16,800	100.00%	0.00%
	Tunjangan Lainnya			#DIV/0!	#DIV/0!
	4. Biaya Pendidikan	629,500	244,601	38.86%	-29.75%
	Biaya Pendidikan dan Pelatihan	202,500	238,774	117.91%	-31.43%
	Biaya Studi Banding		4,477	#DIV/0!	#DIV/0!
	Biaya Outbond	11,000		0.00%	#DIV/0!
	Biaya Penataran / Seminar			#DIV/0!	#DIV/0!
	Beban Pelatihan Nasabah (Edukasi)			#DIV/0!	#DIV/0!
	Biaya Kick Off	416,000	0	0.00%	#DIV/0!
	Beban PMS dan Inhouse Training			#DIV/0!	#DIV/0!
	Biaya Pendidikan Lainnya		1,350	#DIV/0!	#DIV/0!
	5. Biaya Tenaga Kerja Lainnya	0	0	#DIV/0!	#DIV/0!
	6. Biaya Sewa	126,135	158,228	125.44%	2.21%
	Biaya Sewa Gedung Kantor	100,875	129,750	128.62%	0.00%
	Biaya Sewa Kendaraan			#DIV/0!	#DIV/0!
	Biaya Sewa Perumahan/Mess/gudang			#DIV/0!	#DIV/0!
	Biaya Sewa SDB	2,220	2,678	120.65%	18.42%
	Biaya Sewa Mesin Fotokopi	5,040	4,800	95.24%	0.00%
	Biaya Sewa Garasi Mobil	18,000	21,000	116.67%	16.67%
	Biaya Sewa lainnya			#DIV/0!	#DIV/0!
	7. Biaya Pajak-Pajak	20,987	22,351	106.50%	-40.09%
	Pajak Bumi dan Bangunan	2,437	2,315	95.01%	42.84%
	BBN. PPh 21 Dekom			#DIV/0!	#DIV/0!
	BBN. PPh 21 Direksi			#DIV/0!	#DIV/0!
	BBN. PPh 21 Karyawan Tetap			#DIV/0!	#DIV/0!
	Pajak Kendaraan Bermotor	18,550	20,036	108.01%	9.12%
	Pajak Sewa Gedung	0	0	#DIV/0!	-100.00%
	Pajak Reklame			#DIV/0!	#DIV/0!
	BBN. PPh 25			#DIV/0!	#DIV/0!
	BBN. PPh 23			#DIV/0!	#DIV/0!
	Pajak Lainnya			#DIV/0!	#DIV/0!
	8. Biaya Pemeliharaan dan Perbaikan	163,438	190,409	116.50%	9.57%
	Pemeliharaan Kantor	14,722	40,217	273.18%	26.60%
	Kendaraan Bermotor			#DIV/0!	#DIV/0!
	Service Kendaraan	11,591	49,163	424.15%	47.98%
	Pemeliharaan Inventaris	29,125	15,570	53.46%	50.24%
	Pemeliharaan System	108,000	85,459	79.13%	-13.17%
	Biaya Pemeliharaan Lainnya			#DIV/0!	#DIV/0!
	9. Biaya Penyusutan Inventaris	574,476	357,934	62.31%	-1.23%
	Penyusutan Gedung Kantor	120,859	20,859	17.26%	0.00%
	Penyusutan Inventaris Gol I	260,701	163,243	62.62%	-2.80%
	Penyusutan Inventaris Gol II	148,363	142,800	96.25%	0.00%
	Amortisasi Tidak Berwujud	44,554	31,033	69.65%	0.75%
	10. Biaya Penyisihan Kerugian	1,244,303	1,323,456	106.36%	-0.41%
	Penghapusan Antar Bank Aktiva			#DIV/0!	#DIV/0!
	Penyisihan Kerugian tab/dep	54,091	41,804	77.28%	-18.96%
	Beban Penyisihan kerugian kredit	1,185,478	1,281,652	108.11%	0.49%
	Beban kerugian Restrukturisasi Kredit	4,735	0	0.00%	-100.00%
	11. Barang dan Jasa	764,240	830,309	108.65%	28.68%
	Bbn.B/J. Air	2,510	12,286	489.53%	381.45%
	Bbn.B/J. Listrik	46,454	78,321	168.60%	49.71%
	Bbn.B/J. Telepon/Fax	54,169	52,182	96.33%	0.33%
	Bbn.B/J. Koran Majalah Buku	10,635	5,885	55.34%	-63.70%
	Bbn.B/J. Beban Peralatan Kantor	0	0	#DIV/0!	#DIV/0!

**REALISASI ANGGARAN PENDAPATAN DAN PEMBIAYAAN
TAHUN 2024**
Kumulatif (dalam ribuan)

No	Uraian	Rencana Des 2024	Realisasi Des 2024	Pencapaian %	Pertumbuhan %
	Bbn.B/J. Alat Tulis Kantor	66,548	64,457	96.86%	2.75%
	Bbn.B/J. Barang Cetak	53,523	59,980	112.06%	19.05%
	Bbn.B/J. Fotocopy/Penjilidan	3,057	2,262	74.00%	-18.85%
	Bbn.B/J. Benda Pos/Materai	5,317	3,790	71.28%	-21.53%
	Bbn.B/J. Beban Audit	70,000	49,885	71.26%	445.84%
	Bbn.B/J. Pengiriman Uang/Adm.B	4,933	5,262	106.66%	10.74%
	Bbn.B/J. Beban Transport			#DIV/0!	#DIV/0!
	Bbn.B/J. Beban Rapat	46,085	66,324	143.91%	70.30%
	Bbn.B/J. Beban Legal / Notaris	13,000	49,365	379.73%	797.55%
	Bbn.B/J. Beban Pengiriman Surat	3,215	1,983	61.68%	-28.60%
	Bbn.B/J. Pantry	52,891	43,297	81.86%	-16.60%
	Bbn.B/J. Beban Perjalanan Dinas	13,718	18,900	137.77%	-43.16%
	Bbn.B/J. Beban Bbm & Pelumas	86,258	85,480	99.10%	1.05%
	Bbn.B/J. Beban Rups	34,261	54,115	157.95%	97.44%
	Bbn.B/J. Iuran/Retribusi	1,260	1,275	101.19%	6.25%
	Bbn.B/J. Beban Seragam	40,000	806	2.01%	-96.97%
	Bbn.B/J. Beban Jamuan	1,089	1,396	128.20%	57.00%
	Bbn.B/J. Beban Parkir/Tol	23,416	27,811	118.77%	20.52%
	Bbn.B/J. Beban Penagihan Kredit	0	655	#DIV/0!	#DIV/0!
	Bbn.B/J. Beban Perlengkapan Kantor	33,673	19,665	58.40%	-37.55%
	Bbn.B/J. Beban Olahraga	5,625	625	11.11%	-85.71%
	Bbn.B/J. Beban Sms Bulk	20,220	23,976	118.58%	28.57%
	Bbn.B/J. Iuran Forum Pengurus	0	0	#DIV/0!	#DIV/0!
	Bbn.B/J. Koneksi Vpn Ip	5,576	5,310	95.24%	0.00%
	BBN.B/J. IP Public	24,000	0	0.00%	#DIV/0!
	BBN.B/J. Internet Service Provider	17,316	17,316	100.00%	41.61%
	Bbn.B/J. Hosting Website	1,279	892	69.72%	-23.31%
	Bbn.B/J. Jasa Pihak Ketiga	11,368	66,721	586.94%	621.94%
	Bbn.B/J. Beban Ultah Bpr			#DIV/0!	#DIV/0!
	Bbn.B/J. Pemb. Brg Bukan Inventaris			#DIV/0!	#DIV/0!
	BBN.B/J. Keamanan/Kebersihan	4,662	4,060	87.09%	-8.97%
	BBN.B/J. Perlengkapan Dapur			#DIV/0!	#DIV/0!
	BBN.B/J. Humas	0	300	#DIV/0!	#DIV/0!
	BBN.B/J. Buku Pendidikan			#DIV/0!	#DIV/0!
	BBN.B/J. Zoom Meeting	3,255	0	0.00%	-100.00%
	BBN.B/J. Jasa Akses Dukupil	1,500	1,500	100.00%	100.00%
	Bbn.B/J. Lainnya	3,427	4,226	123.31%	446.70%
	12. Biaya Operasional lainnya	282,510	572,262	202.56%	159.91%
	Representasi/Jamuan Tamu			#DIV/0!	#DIV/0!
	BO. Konsumsi Pelatihan/Inhouse	20,000		0.00%	#DIV/0!
	Kerugian Penjualan AYDA			#DIV/0!	#DIV/0!
	Literasi & Edukasi	7,431	10,611	142.81%	49.95%
	Pungutan OJK		36,390	#DIV/0!	7.65%
	Partisipasi Anggota FK-IJK	34,000	4,800	14.12%	0.00%
	Iuran Perbarindo	4,800	3,000	62.50%	0.00%
	Iuran Pengurus	3,000	15,000	500.00%	25.00%
	Penjaminan LPS	108,500	110,020	101.40%	5.16%
	Kerugian Penjualan Agunan Macet	30,000	0	0.00%	#DIV/0!
	Pelunasan KYD Bermasalah	36,909	22,240	60.26%	-2.52%
	Denda OJK/BI	5,000	140	2.80%	-99.00%
	Asuransi			#DIV/0!	#DIV/0!
	Beban Yang Ditangguhkan			#DIV/0!	#DIV/0!
	Denda Pajak	12,000	816	6.80%	#DIV/0!
	Biaya Akta Perusahaan	20,871	369,245	1769.19%	#DIV/0!
	Lainnya			#DIV/0!	-100.00%
	13 Biaya Pemasaran	813,015	678,810	83.49%	-11.79%
	Promosi/klan	76,845	22,962	29.88%	-57.47%
	Beban Premi Tabungan Pundi	497,382	388,437	78.10%	2.92%
	Beban Premi Tabungan Hari Raya	200,056	194,835	97.39%	-32.93%
	Beban Premi Tabungan QQ	38,732	43,448	112.18%	-8.72%
	Bbn. Promosi Kredit Berhadiah		29,128	#DIV/0!	#DIV/0!
	Beban Pemasaran Lainnya			#DIV/0!	#DIV/0!
	TOTAL BIAYA	16,852,919	14,674,567	87.07%	5.74%
	LABA/(RUGI) DARI OPERASI	3,321,255	1,784,407	53.73%	-36.61%
3	BIAYA & PENDAPATAN NON OPERASIONAL			#DIV/0!	#DIV/0!
	1 Pendapatan Non Operasional	121,854	111,307	91.35%	-9.85%
	Pendapatan Bunga RAK			#DIV/0!	#DIV/0!
	Laba Penjualan aktiva tetap	10,000	0	0.00%	#DIV/0!

REALISASI ANGGARAN PENDAPATAN DAN PEMBIAYAAN
TAHUN 2024
Kumulatif (dalam ribuan)

No	Uraian	Rencana Des 2024	Realisasi Des 2024	Pencapaian %	Pertumbuhan %
	Kenaikan Revaluasi aktiva tetap	0	0	#DIV/0!	#DIV/0!
	Kelebihan Kas	53	111	210.65%	117.88%
	Fee Notaris	8,786	5,565	63.34%	-36.16%
	PNO Keuntungan Penj AYDA			#DIV/0!	#DIV/0!
	PNO. Fee Asuransi	87,890	47,636	54.20%	-46.33%
	PNO. Fee Listrik/Telepon			#DIV/0!	#DIV/0!
	PNO. Fee Pengiriman Uang Antar Bank		450	#DIV/0!	200.00%
	PNO. Fee PDAM/AIR			#DIV/0!	#DIV/0!
	PNO. Fee Adm Pulsa			#DIV/0!	#DIV/0!
	PNO Lainnya	15,125	57,545	380.46%	123.17%
	2 Biaya Non Operasional Lainnya	127,503	104,485	81.95%	-19.20%
	Beban Bunga RAK	0		#DIV/0!	#DIV/0!
	Kerugian Penjualan Aktiva Tetap	0		#DIV/0!	#DIV/0!
	Denda - Denda	0		#DIV/0!	#DIV/0!
	BNO.Asuransi			#DIV/0!	#DIV/0!
	BNO.Sehat Kerja	45,000	24,247		
	BNO Penjualan AYDA			#DIV/0!	#DIV/0!
	Kerugian Penjualan AYDA			#DIV/0!	#DIV/0!
	BNO.Sumbangan	10,601	17,800	167.90%	43.18%
	BNO Ulang Tahun Karyawan	11,794	11,049	93.68%	3.17%
	BNO Lainnya	60,107	51,389	85.50%	-51.60%
	LABA/(RUGI) SEBELUM PAJAK	3,315,605	1,791,229	54.02%	-36.23%
	Taksiran Pajak Penghasilan	643,178	341,554	53.10%	-35.79%
	LABA/(RUGI) BERSIH	2,672,428	1,449,675	54.25%	-36.33%

PT. BPR NUSANTARA BONA PASOGIT 27
DAFTAR PENEMPATAN PADA BANK LAIN
Per. 31 Desember 2024

No	Nama Bank	Jenis	Nominal	Atas Nama	JW	Bunga
1	PBL-GIRO BANK BCA	Giro	1,362,689,096	PT. BPR NBP 27		0.00
2	PBL-GIRO BANK MANDIRI	Giro	9,487,628	PT. BPR NBP 27		0.50
2	PBL-GIRO BRI	Giro	4,761,949	PT. BPR NBP 27		1.05
2	PBL-GIRO BJB	Giro	453,079,883	PT. BPR NBP 27		2.75
2	PBL-TABUNGAN BJB	Tabungan	2,044,791,775	PT. BPR NBP 27		2.75
2	PBL- TABUNGAN BPR KS	Tabungan	235,166,439	PT. BPR NBP 27		0.25
2	PBL-TABUNGAN BANK MANDIRI	Tabungan	268,041,865	PT. BPR NBP 27		1.50
2	PBL-TABUNGAN BISNIS MANDIRI	Tabungan	1,607,392,637	PT. BPR NBP 27		1.50
2	PBL-TAB.BPR LESTARI BALI	Tabungan	3,261,378	PT. BPR NBP 27		1.00
2	PBL-TABUNGAN BPR KAS	Tabungan	100,000,000	PT. BPR NBP 27		1.00
2	PBL-TAB.BPR INTAN JABAR	Tabungan	51,644,169	PT. BPR NBP 27		3.50
2	PBL-TAB.BPR NBP 32	Tabungan	207,209,884	PT. BPR NBP 27		4.75
2	PBL.BPR NBP 31	Deposito	300,000,000	PT. BPR NBP 27	6	6.75
2	PBL.BPR INTAN JABAR	Deposito	500,000,000	PT. BPR NBP 27	6	6.75
2	PBL.BPR INTAN JABAR	Deposito	500,000,000	PT. BPR NBP 27	3	6.75
2	PT. BPR MURIA HARTA NUSANTARA	Deposito	500,000,000	PT. BPR NBP 27	3	6.75
2	PT. BPR ANTAR GUNA	Deposito	500,000,000	PT. BPR NBP 27	3	6.75
2	PT. BPR LINGGA SEJAHTERA	Deposito	500,000,000	PT. BPR NBP 27	6	6.75
2	PT. BPR LINGGA SEJAHTERA	Deposito	500,000,000	PT. BPR NBP 27	6	6.75
2	PT.BPR NBP 02 JONGGOL	Deposito	100,000,000	PT. BPR NBP 27	6	6.75
2	PT. BPR RATNA ARTHA PUSAKA	Deposito	500,000,000	PT. BPR NBP 27	3	6.75
2	PT.BPR ARTA PUNDI MEKAR	Deposito	500,000,000	PT. BPR NBP 27	6	6.75
2	PT.BPR ARTA PUNDI MEKAR	Deposito	500,000,000	PT. BPR NBP 27	6	6.75
2	PT BPR ARTHA KARYA USAHA	Deposito	500,000,000	PT. BPR NBP 27	3	6.75
2	PT BPR ARTHA KARYA USAHA	Deposito	500,000,000	PT. BPR NBP 27	3	6.75
2	PT BPR ANTAR GUNA	Deposito	500,000,000	PT. BPR NBP 27	3	6.75
2	PT BPR ARTATAMA	Deposito	500,000,000	PT. BPR NBP 27	6	6.75
2	PT BPR ARTATAMA	Deposito	500,000,000	PT. BPR NBP 27	6	6.75
2	PT FAJAR WARAPASTIKA	Deposito	500,000,000	PT. BPR NBP 27	3	6.75
2	PT FAJAR WARAPASTIKA	Deposito	500,000,000	PT. BPR NBP 27	3	6.75
2	PT BPR DAYA PERDANA NUSANTARA	Deposito	500,000,000	PT. BPR NBP 27	3	6.75
2	PT BPR DAYA PERDANA NUSANTARA	Deposito	500,000,000	PT. BPR NBP 27	3	6.75
2	PT. BPR DANA BERKAH LESTARI	Deposito	500,000,000	PT. BPR NBP 27	3	6.75
TOTAL			16,247,526,703			

**DAFTAR ASET TETAP & PENYUSUTAN
PT. BPR NBP 27 CIBADUYUT
TANGGAL 31 DESEMBER 2024**

No	Kode Kantor	NAMA BARANG	Unit	Lt	Peruntukan	Tahun Perolehan	Harga Perolehan Awal	Penyusutan / Bulan	Umur (Thn)	Tarif	By Penyusutan Desember 2024	Akum. Peny. s/d Desember 2024	Nilai Buku Per Desember 2024	KONDISI
I.														
Perlengkapan & Peralatan Kantor :														
1	1	Brankas Ichiban	I	1	Operasional (Khasanah)	Juni 1994	1,740,000	36,250	4.0	25%	0	1,739,999	1	baik
2	1	Lemari Arsip 2 Pintu	I	2	Umum	Juni 1994	340,000	7,083	4.0	25%	0	339,999	1	Baik
3	1	Brangkas Chubb	I	1	Admin (Khasanah)	26 Agustus 2003	8,500,000	177,083	4.0	25%	0	8,499,999	1	baik
4	1	Meja Counter Fin Melamik	I	1	Bankhall (Teller)	06 November 2003	6,275,000	130,729	4.0	25%	0	6,274,999	1	Baik
5	1	Meja C.S. Fin Melamik	I	1	Bankhall (CS)	06 November 2003	3,800,000	79,167	4.0	25%	0	3,799,999	1	baik
6	1	Rak Arsip	I	1	Admin (Khasanah)	12 April 2005	622,500	12,969	4.0	25%	0	622,499	1	Baik
7	1	Filling Cabinet 4 laci 2 buah	I	1	Admin (Khasanah & se	28 Mei 2005	1,100,000	22,917	4.0	25%	0	1,099,999	1	Tidak Baik
8	1	Meja & Kursi @ 2 buah	I	2	Sofa Tamu	24 Juni 2005	1,619,700	33,744	4.0	25%	0	1,619,699	1	Baik
9	1	Lemari 2 Pintu Ukir	I	2	ruang direktur utama	14 Juni 2006	1,350,000	28,125	4.0	25%	0	1,349,999	1	Baik
10	1	Lemari Arsip LUF0	I	1	Admin (Khasanah)	14 Maret 2008	2,500,000	52,083	4.0	25%	0	2,499,999	1	Baik
11	1	Kursi Chitose Caesar 4 bh	IV	3	Ruang Marketing	05 Mei 2008	1,000,000	20,833	4.0	25%	0	999,999	1	Baik
12	1	Kursi Chitose Caesar 4 bh	IV	1,3	Ruang Direksi (2), Rua	12 Mei 2008	1,000,000	20,833	4.0	25%	0	999,999	1	Kurang Baik
13	1	Peman Genset	I	1	Umum	04 Juli 2008	9,450,000	196,875	4.0	25%	0	9,449,999	1	Kurang Baik
14	1	Rak buku metal lufo	I	3	gudang	06 Oktober 2008	1,850,000	38,542	4.0	25%	0	1,849,999	1	Baik
15	1	Lemari Arsip Lufo L874	I	1	khasanah	06 Oktober 2008	3,050,000	63,542	4.0	25%	0	3,049,999	1	Baik
16	1	Tangga Apache	I	3	Gudang	27 Oktober 2008	800,000	16,667	4.0	25%	0	799,999	1	baik
17	1	Kursi merah Chitose Yamato 5 bh	V	3	Ruang Arsip Lantai 3	30 September 2009	800,000	16,667	4.0	25%	0	799,999	1	baik
18	1	Kursi merah Chitose Yamato 5 bh	V	3	Ruang Arsip Lantai 3	19 Oktober 2009	1,000,000	20,833	4.0	25%	0	999,999	1	Tidak Baik
19	1	Dudukan TV(TV wall bracket)	I	2	TV CCTV Lantai 2	14 Januari 2010	254,000	5,292	4.0	25%	0	253,999	1	Baik
20	1	Sekat pembatas 2 pintu	I	3	pembatas microtix	26 November 2010	210,000	4,375	4.0	25%	0	209,999	1	Baik
21	1	Kursi lipat rendeng 2 bh @1.000.000	II	1	Banking Hall & depan	19 Mei 2012	2,000,000	41,667	4.0	25%	0	1,999,999	1	Tidak Baik
22	1	1bh Kamera Casio Digital 14.1mp	I	1	Credit Support	25 September 2012	797,000	16,604	4.0	25%	0	796,999	1	Baik
23	1	1bh TV LCD Merk Sony 32inch	I	1	Banking Hall	26 September 2012	2,591,000	53,979	4.0	25%	0	2,590,999	1	Baik
24	1	Bracket LCD TV Sony 32 inch	I	1	Banking Hall	27 September 2012	250,000	5,208	4.0	25%	0	249,999	1	Rusak
25	1	1 Buah Pintu Besi u/ lantai 2	I	1	pintu pembatas	17 Oktober 2012	800,000	16,667	4.0	25%	0	799,999	1	Baik
26	1	1 Set Partisi Counter Teller	I	1	teller	31 Oktober 2012	5,800,000	120,833	4.0	25%	0	5,799,999	1	Baik
27	1	1 Set Partisi Pintu Kaca Aluminium	I	1	Banking hall	31 Oktober 2012	27,375,250	570,318	4.0	25%	0	27,375,249	1	Baik & Kurang baik
28	1	1 Unit Lemari Merk Andalas LH 6033 (3Pintu Kaca)	I	2	ruang direktur utama	04 Maret 2013	800,000	16,667	4.0	25%	0	799,999	1	Baik
29	1	1 Unit Meja Merk Activ MTO 120 (Bag SDM)	I	2	umum	05 Maret 2013	500,000	10,417	4.0	25%	0	499,999	1	Baik
30	1	1Unit CPU Gigabyte I3 3240	I	1	CS	9 Januari 2014	3,335,000	69,479	4.0	25%	0	3,334,999	1	Baik
31	1	1Unit CPU Gigabyte I3 3240 on Teller	I	3	Ruang Marketing	9 Januari 2014	3,335,000	69,479	4.0	25%	0	3,334,999	1	baik
32	1	1Unit LED LG 15.6"	I	3	Ruang Arsip Lantai 3	9 Januari 2014	765,000	15,938	4.0	25%	0	764,999	1	baik
33	1	1Unit Key Box	I	1	tempat penyimpanan k	6 Februari 2014	284,000	5,917	4.0	25%	0	283,999	1	Baik
34	1	Rak Arsip Besi Mutasi	I	3	Ruang Mutasi lantai 3	04 Maret 2014	5,000,000	104,167	4.0	25%	0	4,999,999	1	Baik
35	1	1 Buah Rak Piring Keramik 2 Pintu	I	3		07 Juli 2014	500,000	10,417	4.0	25%	0	499,999	1	Baik
36	1	Proj Epson EB-X200 (Infokus)	I	3	Marketing	03 Desember 2014	5,150,000	107,292	4.0	25%	0	5,149,999	1	Baik
37	1	Layar Tripod 70"	I	3	Marketing	03 Desember 2014	550,000	11,458	4.0	25%	0	549,999	1	kurang baik
38	1	Fingerprint Dekspro (Mesin absensi)	I	2	Server (IT)	08 Januari 2015	1,600,000	33,333	4.0	25%	0	1,599,999	1	Baik
39	1	1 Unit Meja Pingpong	I	3	Gudang	04 Februari 2015	1,500,000	31,250	4.0	25%	0	1,499,999	1	Baik
40	1	AC Merk Sharp type AH7PEY2 (Ruang Dirut)	I	2	Ruang Direktur Utama	28 Mei 2015	3,120,740	65,015	4.0	25%	0	3,120,739	1	Baik
41	1	Switch Hub D-Link 16 Port	I	1	Operasional	23 September 2015	450,000	9,375	4.0	25%	0	449,999	1	Baik
42	1	Digital Camera Nikon d3200	I	2	ruang server (IT)	9-Nov-2015	5,795,000	120,729	4.0	25%	0	5,794,999	1	tidak tidak digunakan
43	1	Komputer Merk AMD Quad Core	I	3	Ruang Marketing	03 Desember 2015	4,325,000	90,104	4.0	25%	0	4,324,999	1	Baik
44	1	Monitor LED Merk LG 16 Inc	I	1	Teller	03 Desember 2015	850,000	17,708	4.0	25%	0	849,999	1	Baik
45	1	Printer Merk Epson L220 u/KBO	I	3	Printer KBM	15 Desember 2015	2,050,000	42,708	4.0	25%	0	2,049,999	1	Tidak Baik
46	1	AC Merk LG u/Ruang Rapat	I	2	Ruang Rapat	25 Januari 2016	4,400,000	91,667	4.0	25%	0	4,399,999	1	Kurang Baik
47	1	2 Filling Kabinet Merk Brother	II	1,3	Operasional, SKAI	05 Februari 2016	5,000,000	104,167	4.0	25%	0	4,999,999	1	Baik
48	1	2 Filling Kabinet Merk Brother	II	2	SDM	23 Maret 2016	4,420,000	92,083	4.0	25%	0	4,419,999	1	Kurang baik
49	1	Pembuatan 1 Set Meja & Kursi Rapat	I	2	Ruang Rapat	10 Mei 2016	20,200,000	420,833	4.0	25%	0	20,199,999	1	Baik
50	1	Komputer Intel G3250 Dual Core/KBM	I	3	Ruang Marketing	09 Juni 2016	2,980,000	62,083	4.0	25%	0	2,979,999	1	Kurang Baik
51	1	Kursi Merk YIP 150 Chair warna Biru	VI	2,3	Staff SDM (1), Ruang M	22 Desember 2016	1,596,000	33,250	4.0	25%	0	1,595,999	1	Baik
52	1	Kursi Merk PBT OC 077 Warna Orange	II	2	IT EDP & Multimedia	22 Desember 2016	1,650,000	34,375	4.0	25%	0	1,649,999	1	Baik
53	1	Kursi Merk PBT OC 077 Warna Hijau	II	2,3	Staff UMUM & lantai 3	22 Desember 2016	1,650,000	34,375	4.0	25%	0	1,649,999	1	Baik

**DAFTAR ASET TETAP & PENYUSUTAN
PT. BPR NBP 27 CIBADUYUT
TANGGAL 31 DESEMBER 2024**

No	Kode Kantor	NAMA BARANG	Unit	Lt	Peruntukan	Tahun Perolehan	Harga Perolehan Awal	Penyusutan / Bulan	Umur (Thn)	Tarif	By Penyusutan Desember 2024	Akum. Peny. s/d Desember 2024	Nilai Buku Per Desember 2024	KONDISI
54	1	Kursi Merk IMD G 445 Warna Hitam (Rendeng)	I	1	Depan kantor (ruang t	22 Desember 2016	999,000	20,813	4.0	25%	0	999,000	1	Baik
55	1	Mesin Deteksi Uang Merk Prime Dynamic 995	I	1	Teller	14 Januari 2017	5,280,000	110,000	4.0	25%	0	5,279,999	1	Kurang Baik
56	1	Mesin Hitung Uang Merk CCE M2000	I	1	Teller	16 Januari 2017	16,500,000	343,750	4.0	25%	0	16,499,999	1	k Baik
57	1	Komputer Legal	I	1	Credit Support	22 Februari 2017	4,950,000	103,125	4.0	25%	0	4,949,999	1	baik
58	1	Sofa L-Taurus (Ruang Dirut)	I	2	ruang direktur utama	23 Februari 2017	2,460,000	51,250	4.0	25%	0	2,459,999	1	baik
59	1	Meja Foster (Ruang Dirut)	I	2	ruang direktur utama	23 Februari 2017	1,125,000	23,438	4.0	25%	0	1,125,000	1	Tidak Baik
60	1	Meja MD 1675 (Ruang Dirut)	I	2	Ruang Direktur Utama	23 Februari 2017	1,420,000	29,583	4.0	25%	0	1,419,999	1	baik
61	1	Kursi Merk Ergotec Warna Hitam (Ruang Dirut)	II	2	Ruang direktur utama	28 Februari 2017	1,200,000	25,000	4.0	25%	0	1,199,999	1	baik
62	1	PABX Merk Panasonic	I	3	Depan Gudang LT 3	24 Mei 2017	3,250,000	67,708	4.0	25%	0	3,249,999	1	Tidak Baik
63	1	Pesawat Telp Panasonic KX T7730	I	2	Kepatuhan	11 Okt 2017	800,000	16,667	4.0	25%	0	799,999	1	Baik
64	1	Laptop Merk Lenovo core I3 IP 110-1515K	I	2	di loker (ex Akunting)	06 November 2017	5,000,000	104,167	4.0	25%	0	4,999,999	1	baik
65	1	Kursi Direksi (LX930 TR)	I	2	Ruang Direktur Utama	19 Desember 2017	1,600,000	33,333	4.0	25%	0	1,599,999	1	baik
66	1	Lemari Arsip Merk VIP	I	2	Umum	22 Desember 2017	2,225,000	46,354	4.0	25%	0	2,224,999	1	baik
67	1	Lemari Arsip Merk VIP	I	2	PE Kepatuhan	22 Desember 2017	2,225,000	46,354	4.0	25%	0	2,224,999	1	kurang baik
68	1	TV Merk Polytron	I	2	Umum (tv cctv)	22 Desember 2017	1,300,000	27,083	4.0	25%	0	1,299,999	1	Tidak Baik
69	1	Meja Bundar Pencairan	I	2	Meja Pencairan	08 Februari 2018	1,040,000	21,667	4.0	25%	0	1,039,999	1	baik
70	1	Hardisk Ext 2TB	I	2	KBO (Penyimpanan Su	08 Februari 2018	1,230,000	25,625	4.0	25%	0	1,229,999	1	Tidak Baik
71	1	Kursi Rendeng	I	1	Banking Hall	04 Mei 2018	1,075,000	22,396	4.0	25%	0	1,074,999	1	baik
72	1	Cardrider ABAKA	I	1	Operasional	17 Mei 2018	5,488,000	114,333	4.0	25%	0	5,487,999	1	baik
73	1	Rak Besi & Pintu Jet Pump	I	1	Admin & Umum (Khas)	20 Juli 2018	2,425,500	50,531	4.0	25%	0	2,425,500	1	baik
74	1	HP OPPO A3 S RAM 3 GB Internal 32 GB (Astri)	I	3	HP Funding Vira	09 Agustus 2018	2,699,000	56,229	4.0	25%	0	2,698,999	1	baik
75	1	Komputer Merk Simbada I3 8100	I	2	Staff Umum	21 Agustus 2018	6,000,000	125,000	4.0	25%	0	5,999,999	1	baik
76	1	Printer Epson L 360 (Adm)	I	2	IT Multimedia	27 Agustus 2018	2,050,000	42,708	4.0	25%	0	2,049,999	1	Kurang Baik
77	1	Printer Epson L 360 (Sdm)	I	3	Gudang (Ex Marketing	27 Agustus 2018	2,050,000	42,708	4.0	25%	0	2,049,999	1	
78	1	Cashbox Ichiban D.3000 (Teller)	I	1	Teller	12 September 2018	965,000	20,104	4.0	25%	0	964,999	1	Tidak Baik
79	1	Cashbox Ichiban CB35 (SDM)	I	2	Umum	12 September 2018	528,000	11,000	4.0	25%	0	527,999	1	baik
80	1	1 Unit Server (Komp+CPU)	I	2	ruang server (IT)	10 Oktober 2018	16,900,000	352,083	4.0	25%	0	16,899,999	1	baik
81	1	RAM SODIM 4GB u/Laptop Lenovo	I	2	Didalam Laptop Lenov	23 November 2018	600,000	12,500	4.0	25%	0	599,999	1	baik
82	1	AC Merk LG 2 PK	I	1	Banking Hall	07 Desember 2018	7,450,000	155,208	4.0	25%	0	7,449,999	1	Kurang Baik
83	1	AC Merk LG 1/2 PK (Lantai 1 Ruang Direktur)	I	1	Ruang Direktur	07 Desember 2018	4,000,000	83,333	4.0	25%	0	3,999,999	1	baik
84	1	Pembuatan Meja Besi untuk Server	I	2	Server (IT)	04 Februari 2019	600,000	12,500	4.0	25%	0	599,999	1	baik
85	1	Pembuatan Ruang Server Lantai 2	I	2	Umum	15 Februari 2019	4,629,000	96,438	4.0	25%	0	4,628,999	1	baik
86	1	Passbook Printer PR9 Nantian	I	1	Teller	12 Maret 2019	12,500,000	260,417	4.0	25%	0	12,499,999	1	baik
87	1	Pembelian & Pemasangan CCTV	VIII	2	IT	21 Maret 2019	6,832,000	142,333	4.0	25%	0	6,831,992	8	baik
88	1	HDD 4TB MY COULD	I	3	di depan gudang	16 September 2019	3,150,000	65,625	4.0	25%	0	3,149,999	1	baik
89	1	HP SMA Merk OPPO A5S Hitam (HRD)	I	1	KBO	18 September 2019	1,999,000	41,646	4.0	25%	0	1,998,999	1	Tidak Baik
90	1	1 Unit Komputer Core I3 LED 19" on CS	I	1	Operasional (CS)	04 Oktober 2019	6,060,000	126,250	4.0	25%	0	6,059,999	1	Baik
91	1	1 Unit AC 2PK Merk LG Type 19 EV3	I	2	Lantai 2	30 Oktober 2019	7,300,000	152,083	4.0	25%	0	7,299,999	1	Baik
92	1	Papan Nama 3 buah	I	1	Depan kantor (ruang ti	26 Desember 2019	11,970,000	249,375	4.0	25%	0	11,969,999	1	Baik
93	1	Laptop Asus SKAI (Penyelesaian dr KCC)	I	2	di loker (ex SKAI)	09 Januari 2019	4,975,000	103,646	4.0	25%	0	4,974,999	1	Baik
94	1	Laptop Asus Koordinator SKAI (Penyelesaian dr KCC)	I	2	Staff SDM	09 Januari 2019	4,975,000	103,646	4.0	25%	0	4,974,999	1	Baik
95	1	Acses Point TP Link 5 GHz CPE 510 2@900.000	II	2,3	lantai 2 & lantai 3	09 Januari 2020	1,800,000	37,500	4.0	25%	0	1,799,999	1	Baik
96	1	Printer Epson L 3110 (Akunting)	I	1	Direktur	17 Februari 2020	1,985,000	41,354	4.0	25%	0	1,984,999	1	Baik
97	1	Printer Epson L 3110 (PE Kepatuhan)	I	2	Kepatuhan	17 Februari 2020	1,985,000	41,354	4.0	25%	0	1,984,999	1	Kurang Baik
98	1	Laptop HP 14 Intel Core I3 (KBO)	I	2	Umum (Ex SKAI)	17 Februari 2020	5,700,000	118,750	4.0	25%	0	5,699,999	1	baik
99	1	Laptop HP 14 Intel Core I3	I	2	di loker umum (ex KBF	17 Februari 2020	5,700,000	118,750	4.0	25%	0	5,699,999	1	baik
100	1	Laptop HP 14 Intel Core I3	I	2	di loker umum (ex KBN	17 Februari 2020	5,700,000	118,750	4.0	25%	0	5,699,999	1	Baik
101	1	Laptop HP 14 Intel Core I3	I	2	di loker umum (ex Kep	17 Februari 2020	5,700,000	118,750	4.0	25%	0	5,699,999	1	baik
102	1	AC Portabel	I	3	ruangan SKAI	28 Februari 2020	1,369,600	28,533	4.0	25%	0	1,369,599	1	baik
103	1	UPS APC BX1100LIMS	I	2	ruang server (IT)	05 Maret 2020	1,355,000	28,229	4.0	25%	0	1,354,999	1	Kurang Baik
104	1	UPS APC BX650LIMS	V	1,2	ruang server (IT)	05 Maret 2020	3,300,000	68,750	4.0	25%	0	3,299,999	1	Kurang Baik
105	1	Motorize Screen Letaec 84" (Layar Proyektor)	I	2	Ruang Rapat	05 Maret 2020	2,700,000	56,250	4.0	25%	0	2,699,999	1	Kurang Baik
106	1	TV LED Samsung 32" (Ruang Dirut)	I	2	Ruang Direktur Utama	05 Maret 2020	2,098,000	43,708	4.0	25%	0	2,097,999	1	baik
107	1	HP Xiaomi A2 Lite	III	3	HP Funding Dian, Umu	05 Maret 2020	5,700,000	118,750	4.0	25%	0	5,699,999	1	Baik
108	1	Printer Epson LQ-2190	I	1	Credit Support (printer	19 Maret 2020	7,850,000	163,542	4.0	25%	0	7,849,999	1	Kurang Baik
109	1	Motor Beat Sporty CBS	I	1		29 Januari 2020	16,900,000	352,083	4.0	25%	0	16,899,999	1	baik

**DAFTAR ASET TETAP & PENYUSUTAN
PT. BPR NBP 27 CIBADUYUT
TANGGAL 31 DESEMBER 2024**

No	Kode Kantor	NAMA BARANG	Unit	Lt	Peruntukan	Tahun Perolehan	Harga Perolehan Awal	Penyusutan / Bulan	Umur (Thn)	Tarif	By Penyusutan Desember 2024	Akum. Peny. s/d Desember 2024	Nilai Buku Per Desember 2024	KONDISI
110	1	Hardisk Eksternal 5 Tera	I	2	Server (Direktur)	06 Mei 2020	2,227,500	46,406	4.0	25%	0	2,227,499	1	Baik
111	1	Antena Router (Tenda)	II	1, 3	It 1 (atas lemari), It 3 (s	06 Mei 2020	1,250,000	26,042	4.0	25%	0	1,249,999	1	Baik
112	1	Pemb & Pemasangan AC Merk Gree	I	2	Server (IT)	24 Juni 2020	3,445,000	71,771	4.0	25%	0	3,444,999	1	Baik
113	1	Pembelian & Pemasangan Running Text	I	1	Depan kantor (ruang tu	24 Agustus 2020	4,200,000	87,500	4.0	25%	0	4,199,999	1	Kurang Baik
114	1	Mikrotik RB 2011	I	3	di depan gudang	15 Feb 2021	2,600,000	54,167	4.0	25%	54,167	2,545,833	54,167	baik
115	1	Laptop Merk Asus E410 MA 4GB	I	1	KBO	25 Feb 2021	6,400,000	133,333	4.0	25%	133,333	6,266,667	133,333	baik
116	1	Laptop Merk Asus E410 MA 4GB	I	1	Ruang Direktur Utama	25 Feb 2021	6,400,000	133,333	4.0	25%	133,333	6,266,667	133,333	baik
117	1	HP SMA VIVO Y12S Black RAM 3/32GB	I	3	Hp Funding Irza Putri	25 Feb 2021	1,999,000	41,646	4.0	25%	41,646	1,957,354	41,646	baik
118	1	HP SMA VIVO Y12S Black RAM 3/32GB	I	3	Hp Funding Renita	25 Feb 2021	1,999,000	41,646	4.0	25%	41,646	1,957,354	41,646	baik
119	1	HP SMA VIVO Y12S Blue RAM 3/32GB	I	3	HP Funding Intan	25 Feb 2021	1,999,000	41,646	4.0	25%	41,646	1,957,354	41,646	baik
120	1	HP SMA VIVO Y12S Blue RAM 3/32GB	I	3	HP Funding Miya	25 Feb 2021	1,999,000	41,646	4.0	25%	41,646	1,957,354	41,646	baik
121	1	HP SMA VIVO Y12S Blue RAM 3/32GB	I	2	IT EDP	25 Feb 2021	1,999,000	41,646	4.0	25%	41,646	1,957,354	41,646	baik
122	1	Printer Epson PLQ 30	I	1	CS	25 Feb 2021	7,400,000	154,167	4.0	25%	154,167	7,245,833	154,167	baik
123	1	UPS APC MIKROTIK	I	3	di depan gudang (diata	25 Feb 2021	1,500,000	31,250	4.0	25%	31,250	1,468,750	31,250	baik
124	1	Printer Epson L4150	I	2	IT	25 Feb 2021	3,400,000	70,833	4.0	25%	70,833	3,329,167	70,833	baik
125	1	Printer Epson L4150	I	3	Legal	25 Feb 2021	3,400,000	70,833	4.0	25%	70,833	3,329,167	70,833	baik
126	1	Printer Epson L4150	I	1	CS	25 Feb 2021	3,400,000	70,833	4.0	25%	70,833	3,329,169	70,831	baik
127	1	Paket Komputer	I	1	Akunting	25 Feb 2021	4,980,000	103,750	4.0	25%	103,750	4,876,250	103,750	baik
128	1	Paket Komputer (Adm)	I	1	Admin	25 Feb 2021	4,980,000	103,750	4.0	25%	103,750	4,876,250	103,750	baik
129	1	Paket Komputer	I	1	Teller	25 Feb 2021	4,980,000	103,750	4.0	25%	103,750	4,876,250	103,750	Kurang Baik
130	1	Paket Kursi Kerja	VI	1, 2, 3	Credit Support, Admin,	26 Agust 2021	4,797,000	99,938	4.0	25%	99,938	4,097,438	699,563	baik
131	1	Paket Kursi Rapat	X	2 &	5 di It 2,	26 Agust 2021	2,495,000	51,979	4.0	25%	51,979	2,131,146	363,854	baik
132	1	Meja Kerja	V	1 & 2	Operasional (Akunting	26 Agust 2021	13,291,000	276,896	4.0	25%	276,896	11,352,730	1,938,270	baik
133	1	Lemari Locker	I	1	Operasional	26 Agust 2021	1,899,000	39,563	4.0	25%	39,563	1,622,064	276,937	baik
134	1	Filling Cabinet 4 Laci Merk VIP ROSE	I	2	Umum	17-Dec-21	2,479,500	51,656	4.0	25%	51,656	1,911,281	568,219	baik
135	1	Filling Cabinet 4 Laci Merk VIP ROSE (Akunting)	I	1	CS & Akunting	17-Dec-21	2,479,500	51,656	4.0	25%	51,656	1,911,281	568,219	baik
136	1	Filling Cabinet 4 Laci Merk VIP ROSE (Adm)	I	1	Admin (Khasanah)	17-Dec-21	2,479,500	51,656	4.0	25%	51,656	1,911,281	568,219	baik
137	1	Filling Cabinet 4 Laci Merk VIP ROSE (Adm)	I	1	Admin (Khasanah)	17-Dec-21	2,479,500	51,656	4.0	25%	51,656	1,911,281	568,219	baik
138	1	Filling Cabinet 4 Laci Second (Adm)	I	1	Admin (Khasanah)	17-Dec-21	1,200,000	25,000	4.0	25%	25,000	925,000	275,000	baik
139	1	Brankas Krisbow	I	1	SDM (Khasanah)	24-Jan-22	4,000,000	83,333	4.0	25%	83,333	3,000,000	1,000,000	baik
140	1	Printer Laserjet 150a	I	2	(SDM & Umum)	27-Jan-22	3,350,000	69,792	4.0	25%	69,792	2,512,500	837,500	baik
141	1	Tablet Samsung Galaxy Tab S7 SE (Dirut)	I	2	Direktur Utama	27-Jan-22	9,499,000	197,896	4.0	25%	197,896	7,124,250	2,374,750	baik
142	1	Printer Epson L3210	I	1	Admin	27-Jan-22	2,750,000	57,292	4.0	25%	57,292	2,018,438	731,562	baik
143	1	Printer Epson L3210 (SKAI)	I	3	ruangan SKAI	27-Jan-22	2,750,000	57,292	4.0	25%	57,292	2,062,500	687,500	baik
144	1	Notebook Asus P1411 (SKAI)	I	3	Legal	27-Jan-22	5,650,000	117,708	4.0	25%	117,708	4,177,083	1,472,917	baik
145	1	Notebook Asus P1411 (Surveior)	I	3	Staff SKAI	27-Jan-22	5,650,000	117,708	4.0	25%	117,708	4,237,500	1,412,500	baik
146	1	Notebook Dell Inspirion 5415 (IT)	I	1	Operasional	27-Jan-22	13,500,000	281,250	4.0	25%	281,250	9,961,455	3,538,545	baik
147	1	Loker 6 Pintu Lt 2	I	3	Marketing	27-Jan-22	1,908,000	39,750	4.0	25%	39,750	1,672,500	235,500	baik
148	1	Loker 6 Pintu Lt 3	I	3	Marketing	27-Jan-22	1,908,000	39,750	4.0	25%	39,750	1,431,000	477,000	baik
149	1	Loker 6 Pintu Lt 3	I	3	Marketing	27-Jan-22	1,908,000	39,750	4.0	25%	39,750	1,431,000	477,000	baik
150	1	AC Hisense 1 PK Lt 3	I	3	Ruang KBM, KBP, Lega	24-Feb-22	4,000,000	83,333	4.0	25%	83,333	2,956,417	1,043,583	baik
151	1	Kursi Kerja Lomo Staff Chair Black	4	1	KBO, Teller, CS, Kabag,	18-Mar-22	3,196,000	66,583	4.0	25%	66,583	2,263,833	932,167	baik
152	1	Meja Kerja Montana Staff Desk	3	1, 2, 3	Kasop, PE Kepatuhan, S	18-Mar-22	8,997,000	187,438	4.0	25%	187,438	6,372,875	2,624,125	baik
153	1	Projector Epson EB-E500	I	2	IT (Ruang Rapat Lantai	18-Mar-22	5,450,000	113,542	4.0	25%	113,542	3,860,416	1,589,584	baik
154	1	Rak File Lantai 3	2	3	Ruang Arsip Lantai 3	24-Oct-22	7,892,000	164,417	4.0	25%	164,417	4,439,250	3,452,750	baik
155	1	Printer L3250 (Staff SDM & Umum)	I	2	Umum	26-Jan-23	2,900,000	60,417	4.0	25%	60,417	1,450,000	1,450,000	baik
156	1	Printer L3250	I	1	Kasie Operasional	26-Jan-23	2,900,000	60,417	4.0	25%	60,417	1,450,000	1,450,000	baik
157	1	Laptop Asus Vivobook 14 T. Silver (Direktur)	I	1	Direktur (Bu Vera)	26-Jan-23	6,700,000	139,583	4.0	25%	139,583	3,350,000	3,350,000	baik
158	1	Laptop Asus Vivobook 14 T. Silver (KABAG SKAI)	I	3	Kepala SKAI	26-Jan-23	6,700,000	139,583	4.0	25%	139,583	3,350,000	3,350,000	baik
159	1	Speaker Portable Auburn PSBDR (Server)	I	2	Umum (Server)	26-Jan-23	3,400,000	70,833	4.0	25%	70,833	1,700,001	1,699,999	baik
160	1	HDD Seagate one 5TB (KBO)	I	2	KBO (JIT EDP	26-Jan-23	1,920,000	40,000	4.0	25%	40,000	960,000	960,000	baik
161	1	HDD Seagate one 5TB (IT/EDP)	I	2	IT EDP (Backup Server	26-Jan-23	1,920,000	40,000	4.0	25%	40,000	960,000	960,000	baik
162	1	Web Cam Logitech C922 (IT/Multimedia)	I	2	Server (IT)	26-Jan-23	1,100,000	22,917	4.0	25%	22,917	550,000	550,000	baik
163	1	Tangga Lipat Fix Steps 4x4 m (Lantai 3)	I	3	Umum (Gudang Lantai	26-Jan-23	2,078,000	43,292	4.0	25%	43,292	1,039,000	1,039,000	baik
164	1	SSD WD BLUE SATA 1 TB (IT/EDP)	I	2	IT EDP	2-Feb-23	1,390,000	28,958	4.0	25%	28,958	666,042	723,958	baik
165	1	SSD WD BLUE SATA 1 TB (Credit Support)	I	1	Credit Support	2-Feb-23	1,390,000	28,958	4.0	25%	28,958	666,042	723,958	baik

**DAFTAR ASET TETAP & PENYUSUTAN
PT. BPR NBP 27 CIBADUYUT
TANGGAL 31 DESEMBER 2024**

No	Kode Kantor	NAMA BARANG	Unit	Lt	Peruntukan	Tahun Perolehan	Harga Perolehan Awal	Penyusutan / Bulan	Umur (Thn)	Tarif	By Penyusutan Desember 2024	Akum. Peny. s/d Desember 2024	Nilai Buku Per Desember 2024	KONDISI	
166	1	SSD WD BLUE SATA 1 TB (Costumer Service)	1	1	CS	2-Feb-23	1,390,000	28,958	4.0	25%	28,958	666,041	723,959	baik	
167	1	SSD WD BLUE SATA 1 TB (Staff SDM & Umum)	1	2	Umum	2-Feb-23	1,390,000	28,958	4.0	25%	28,958	666,041	723,959	baik	
168	1	Printer Epson PLQ 35 (Teller)	1	1	Teller (Server)	2-Feb-23	7,250,000	151,042	4.0	25%	151,042	3,473,959	3,776,041	baik	
169	1	Laptop Asus Vivobook 14 T. Silver (KABAG SDM & U	1	2	Kabag. SDM & Umum	2-Feb-23	6,600,000	137,500	4.0	25%	137,500	3,162,500	3,437,500	baik	
170	1	Laptop Asus Vivobook 14 T. Silver (Kasie OPS)	1	1	Kasie Operasional	2-Feb-23	6,600,000	137,500	4.0	25%	137,500	3,162,500	3,437,500	baik	
171	1	HDD Seagate one 5TB (Cadangan)	1	2	Server (IT)	2-Feb-23	1,935,000	40,313	4.0	25%	40,313	927,188	1,007,813	baik	
172	1	SSD Eksternal Sandisk 1TB (Server)	1	2	Kabag. SDM & Umum	2-Feb-23	1,370,000	28,542	4.0	25%	28,542	656,458	713,542	baik	
173	1	Mic Wireless RT HH Royale200 (Server)	1	2	Server (IT)	14-Mar-23	1,380,000	28,750	4.0	25%	28,750	632,500	747,500	baik	
174	1	SSD Midas SATA 2 TB Cadangan (Server)	1	2	IT MULTIMEDIA	14-Mar-23	1,380,000	28,750	4.0	25%	28,750	632,500	747,500	baik	
175	1	SSD WD Blue SATA 1 TB Cadangan (Server)	1	2	Cadangan (Server)	14-Mar-23	1,400,000	29,167	4.0	25%	29,167	641,667	758,333	baik	
176	1	AC LG T10 EV4 (Operasional)	1	1	Operasional (Lantai 1)	14-Mar-23	4,000,000	83,333	4.0	25%	83,333	1,833,333	2,166,667	baik	
177	1	Filling Cabinet VIP ROSE (Staff SDM & Umum)	2	2	Umum (Lantai 2)	15-Mar-23	5,510,000	114,792	4.0	25%	114,792	2,525,417	2,984,583	baik	
178	1	Tenda Promosi (Lantai 3 Gudang)	1	3	Umum (Lantai 3)	17-Mar-23	1,800,000	37,500	4.0	25%	37,500	825,000	975,000	baik	
179	1	Liverpool Working Chair High Black (Staff SKAI)	2	3	Staff SKAI	21-Mar-23	2,118,000	44,125	4.0	25%	44,125	970,749	1,147,251	baik	
180	1	Mixer Yamaha MG10XU	1	2	Server (IT)	22-May-23	1,200,000	25,000	4.0	25%	25,000	500,000	700,000	baik	
181	1	Laptop MSI Thin GF63 12-VE-218 (IT/Multimedia)	1	2	IT Multimedia	16-Feb-24	14,000,000	291,667	4.0	25%	291,667	3,208,333	10,791,667	baik	
182	1	Kamera Sony a6400 KIT 16-50 mm (IT/Multimedia)	1	2	IT Multimedia	16-Feb-24	12,800,000	266,667	4.0	25%	266,667	2,933,333	9,866,667	baik	
183	1	UPS Prolink 1200 VA (Akunting)	1	2	Akunting (ada di Serve	16-Feb-24	1,090,000	22,708	4.0	25%	22,708	249,792	840,208	baik	
184	1	SSD WD Blue SATA 1 TB (KBO)	1	2	KBO (Server)	16-Feb-24	1,085,000	22,604	4.0	25%	22,604	248,646	836,354	baik	
185	1	SSD WD Blue SATA 1 TB (Teller)	1	2	Teller (Server)	16-Feb-24	1,085,000	22,604	4.0	25%	22,604	248,646	836,354	baik	
186	1	Laptop Asus Vivobook 14 M1405YA (IT/EDP)	1	2	IT EDP	16-Feb-24	9,799,000	204,146	4.0	25%	204,146	2,245,604	7,553,396	baik	
187	1	Laptop Lenovo Ideapad 3 82RJ00CYID Mystic Artic C	1	2	PE Kepatuhan	16-Feb-24	6,400,000	133,333	4.0	25%	133,333	1,466,667	4,933,333	baik	
188	1	Laptop Lenovo Ideapad 3 82RJ00CYID Mystic Artic C	1	3	KBM	16-Feb-24	6,400,000	133,333	4.0	25%	133,333	1,466,667	4,933,333	baik	
189	1	Laptop Lenovo Ideapad 3 82RJ00CYID Mystic Artic C	1	3	KBP	16-Feb-24	6,400,000	133,333	4.0	25%	133,333	1,466,667	4,933,333	baik	
190	1	Monitor LED Merk LG 22MR410-B	1	1	Operasional (Credit Su	16-Feb-24	1,200,000	25,000	4.0	25%	25,000	275,000	925,000	baik	
191	1	Hardisk Seagate 5 TB (IT)	1	2	Server (IT)	16-Feb-24	1,985,000	41,354	4.0	25%	41,354	454,896	1,530,104	baik	
192	1	Printer Epson L3250	1	1	Operasional (Akunting)	16-Feb-24	2,725,000	56,771	4.0	25%	56,771	624,479	2,100,521	baik	
193	1	Printer Epson L3250 (Funding)	1	3	Ruang Marketing Lanta	16-Feb-24	2,725,000	56,771	4.0	25%	56,771	624,479	2,100,521	baik	
194	1	Printer Epson L3250 (Lending)	1	3	Ruang Marketing Lanta	16-Feb-24	2,725,000	56,771	4.0	25%	56,771	624,479	2,100,521	baik	
195	1	Neon Box LED (Kantor Pusat)	1	1	Luar Kantor	17-Feb-24	9,000,000	187,500	4.0	25%	187,500	1,875,000	7,125,000	baik	
196	1	Kiev Multilocker 6 Door (Lantai 2)	1	2	IT, Credit Support)	23-Apr-24	1,999,000	41,646	4.0	25%	41,646	374,813	1,624,188	baik	
197	1	AC Sharp 1 PK (Lantai 3)	1	3	Ruang Marketing Lanta	26-Apr-24	4,160,000	86,667	4.0	25%	86,667	780,000	3,380,000	baik	
198	1	Meja Rapat Ruang Marketing (lantai 3)	1	3	Ruang Marketing Lanta	26-Apr-24	8,300,000	172,917	4.0	25%	172,916	1,556,247	6,743,753	baik	
199	1	Meja Kerja Maine Staff Desk 120 Kaldi (Kepala SKAI)	1	3	Kepala SKAI	3-Jun-24	1,970,250	41,047	4.0	25%	41,047	287,329	1,682,921	baik	
200	1	Meja Kerja Maine Staff Desk 120 Kaldi (Staff SKAI)	1	3	Staff SKAI	3-Jun-24	1,970,250	41,047	4.0	25%	41,047	287,328	1,682,922	baik	
201	1	Meja Kerja Maine Staff Desk 120 Kaldi (KBM)	1	3	KBM	3-Jun-24	1,970,250	41,047	4.0	25%	41,047	287,328	1,682,922	baik	
202	1	Meja Kerja Maine Staff Desk 120 Kaldi (KBP)	1	3	KBP	3-Jun-24	1,970,250	41,047	4.0	25%	41,047	287,328	1,682,922	baik	
203	1	Meja Kerja Maine Staff Desk 120 Kaldi (Legal)	1	3	Legal	3-Jun-24	1,970,250	41,047	4.0	25%	41,047	287,328	1,682,922	baik	
204	1	Meja Kerja Maine Staff Desk 120 Kaldi (IT/EDP)	1	2	IT/EDP	3-Jun-24	1,970,250	41,047	4.0	25%	41,047	287,329	1,682,921	baik	
205	1	CPU WEB Server	1	2	Server	4-Jul-24	8,350,000	173,958	4.0	25%	173,958	1,043,750	7,306,250	baik	
206	2	Display Kay Tlp	1	2	Direktur Utama	15-Mar-2005	615,000	12,813	4.0	25%	-	614,999	-	1	Baik
207	2	Rak Kayu 1/2	1	3	Umum	17-Apr-2006	435,000	9,063	4.0	25%	-	434,999	-	1	Baik
208	2	Rak Jaminan	1	2	Admin Kredit	17-Apr-2006	1,000,000	20,833	4.0	25%	-	999,999	-	1	Baik
209	2	Rak Besi ATK	1	3	Umum	17-Apr-2006	1,000,000	20,833	4.0	25%	-	999,999	-	1	Baik
210	2	Rak Barang Cetak	1	3	Umum	17-Apr-2006	1,000,000	20,833	4.0	25%	-	999,999	-	1	Baik
211	2	Lemari Besi	1	3	Gudang Voucher It 3	1-Sep-2006	875,000	18,229	4.0	25%	-	874,999	-	1	Baik
212	2	Filling Kabinet	4	1,2	Akunting, Dirut, Admin,	4-Sep-2006	2,400,000	50,000	4.0	25%	-	2,399,999	-	1	Baik
213	2	Tralis Pintu & Jendela	1	3	Lantai III	28-Sep-2007	1,500,000	31,250	4.0	25%	-	1,499,999	-	1	Baik
214	2	Tralis Pintu & Jendela	1	3	Lantai III	28-Sep-2007	1,600,000	33,333	4.0	25%	-	1,599,999	-	1	Baik
215	2	Kursi Direksi	1	3	EDP	29-Sep-2007	975,000	20,313	4.0	25%	-	974,999	-	1	Baik
216	2	Brangkas	1	1	Khasanah	21-Jan-2008	8,100,000	168,750	4.0	25%	-	8,099,999	-	1	Baik
217	2	Counter Rate	1	1	Teller	28-Jan-2008	653,850	13,622	4.0	25%	-	653,849	-	1	Baik
218	2	Genset	1	1	Lantai I	27-Feb-2008	18,000,000	375,000	4.0	25%	-	17,999,999	-	1	Baik
219	2	Screen Tripod Infocus	1	1	Khasanah	17-Mar-2008	725,000	15,104	4.0	25%	-	724,999	-	1	Baik
220	2	Lemari Kayu	1	3	Gudang Voucher It 3	26-Jun-2008	1,026,500	21,385	4.0	25%	-	1,026,499	-	1	baik
221	2	Lemari Besi	1	3	Gudang Voucher It 3	26-Jun-2008	1,050,000	21,875	4.0	25%	-	1,049,999	-	1	baik

**DAFTAR ASET TETAP & PENYUSUTAN
PT. BPR NBP 27 CIBADUYUT
TANGGAL 31 DESEMBER 2024**

No	Kode Kantor	NAMA BARANG	Unit	Lt	Peruntukan	Tahun Perolehan	Harga Perolehan Awal	Penyusutan / Bulan	Umur (Thn)	Tarif	By Penyusutan Desember 2024	Akum. Peny. s/d Desember 2024	Nilai Buku Per Desember 2024	KONDISI
222	2	Lemari Besi	1	2	Admint Kredit	26-Jun-2008	1,050,000	21,875	4.0	25%	-	1,049,999	1	baik
223	2	Lemari Besi	1	1	Accounting	26-Jun-2008	1,050,000	21,875	4.0	25%	-	1,049,999	1	baik
224	2	Lemari Kaca	1	1	Customer Service	26-Jun-2008	1,596,000	33,250	4.0	25%	-	1,595,999	1	Baik
225	2	Kursi Hadap	4	2	Ruang Meeting	26-Jun-2008	1,396,000	29,083	4.0	25%	-	1,395,999	1	baik
226	2	Kursi Hadap	1	2	Dirut	26-Jun-2008	448,000	9,333	4.0	25%	-	447,999	1	baik
227	2	Lemari U/ Dapur	1	1	Lantai I	26-Jul-2008	850,000	17,708	4.0	25%	-	849,999	1	baik
228	2	Monitor LCD	1	1	Customer Service	17-Oct-2008	1,688,000	35,167	4.0	25%	-	1,687,999	1	baik
229	2	Meja Rapat	1	3	Lantai III (Funding)	31-Mar-2009	900,000	18,750	4.0	25%	-	899,999	1	Baik
230	2	Partisi Aluminium Lt II	1	2	Lantai II (Pintu)	30-Apr-2009	987,500	20,573	4.0	25%	-	987,499	1	Baik
231	2	Partisi Aluminium Lt II	1	2	Lantai II (Admin)	30-Apr-2009	1,182,050	24,626	4.0	25%	-	1,182,048	2	Baik
232	2	Partisi Aluminium Lt II	1	2	Lantai II (Admin)	30-Apr-2009	1,242,670	25,889	4.0	25%	-	1,242,669	1	Baik
233	2	Partisi Aluminium Lt II	1	2	Lantai II (Cred Support	30-Apr-2009	1,295,350	26,986	4.0	25%	-	1,295,349	1	Baik
234	2	Partisi Aluminium Lt II	1	2	Lantai II (Cred Support	30-Apr-2009	1,684,130	35,086	4.0	25%	-	1,684,129	1	Baik
235	2	Partisi Aluminium Lt II	1	2	Lantai II (Dirut)	30-Apr-2009	1,750,000	36,458	4.0	25%	-	1,749,999	1	Baik
236	2	Partisi Aluminium Lt II	1	2	Lantai II (Dirut)	30-Apr-2009	1,750,000	36,458	4.0	25%	-	1,749,999	1	Baik
237	2	Partisi Aluminium Lt II	1	2	Lantai II (Dirut)	30-Apr-2009	1,750,000	36,458	4.0	25%	-	1,749,999	1	Baik
238	2	Partisi Aluminium Lt II	1	2	Lantai II (Dirut)	30-Apr-2009	1,750,000	36,458	4.0	25%	-	1,749,999	1	Baik
239	2	Monitor LCD	1	1	Teller	11-Jul-2009	1,000,000	20,833	4.0	25%	-	999,999	1	Baik
240	2	Memori RAM Server	1	2	Server	15-Aug-2009	550,000	11,458	4.0	25%	-	549,999	1	x
241	2	NBP SYS Ver 2.04	1	3	EDP	23-Nov-2009	11,300,000	235,417	4.0	25%	-	11,299,999	1	x
242	2	Monitor LCD	1	2	Credit Support	30-Dec-2009	1,050,000	21,875	4.0	25%	-	1,049,999	1	baik
243	2	Meja	1	1	KBO	20-Mar-2010	903,500	18,823	4.0	25%	-	903,499	1	baik
244	2	Kursi Nasabah 1 Set	1	1	Lt 1	17-Dec-2013	1,100,000	22,917	4.0	25%	-	1,099,999	1	baik
245	2	Filter Air	1	3	Lt. 3	30-May-2009	1,435,500	29,906	4.0	25%	-	1,435,499	1	Baik
246	2	Brankas Agunan Kredit	1	1	Credit Support (Khasan	26-Jul-2011	19,067,000	397,229	4.0	25%	-	19,066,999	1	baik
247	2	Monitor LCD	1	3	Unum	6-Oct-2012	800,000	16,667	4.0	25%	-	799,999	1	Baik
248	2	Monitor LCD	1	1	Akunting	7-Feb-2013	830,000	17,292	4.0	25%	-	829,999	1	baik
249	2	Display Acrylic	2	1	Lantai 1	16-Oct-2013	980,000	20,417	4.0	25%	-	979,999	1	baik
250	2	Display Acrylic	2	1	Lantai 1	5-Feb-2014	580,000	12,083	4.0	25%	-	579,999	1	baik
251	2	Hardisk Internal	1	2	Server	24-Sep-2014	1,065,000	22,188	4.0	25%	-	1,064,999	1	x
252	2	Kabel FO	1	2	Telkom	16-Dec-2014	1,425,000	29,688	4.0	25%	-	1,424,999	1	baik
253	2	CPU	1	2	Admint Kredit	31-Dec-2014	3,850,000	80,208	4.0	25%	-	3,849,999	1	baik
254	2	Aplikasi SMA	1	2	Funding	3-Aug-2015	9,250,000	192,708	4.0	25%	-	9,249,999	1	x
255	2	Printer	1	1	Customer Service	3-Aug-2015	2,160,000	45,000	4.0	25%	-	2,159,999	1	baik
256	2	Kekurangan Aplikasi SMA	1	2	Funding	13-Aug-2015	2,250,000	46,875	4.0	25%	-	2,249,999	1	x
257	2	CPU	1	2	Credit Support	6-Aug-2015	3,990,000	83,125	4.0	25%	-	3,989,999	1	baik
258	2	Monitor LCD	1	3	EDP	22-Sep-2015	1,100,000	22,917	4.0	25%	-	1,099,999	1	baik
259	2	Kekurangan SMA	1	2	Funding	19-Jan-2016	3,520,000	73,333	4.0	25%	-	3,519,999	1	x
260	2	Komputer Dell Server T20	1	2	Server	16-Feb-2016	11,237,100	234,106	4.0	25%	-	11,237,099	1	baik
261	2	AC	2	1	Lantai 1	19-Feb-2016	7,900,000	164,583	4.0	25%	-	7,899,999	1	baik
262	2	Printer	1	2	Admint Kredit	1-Mar-2016	2,050,000	42,708	4.0	25%	-	2,049,999	1	baik
263	2	Printer	1	1	Akunting	4-Mar-2016	1,530,000	31,875	4.0	25%	-	1,529,999	1	baik
264	2	Lemari Arsip Geser Kaca	1	3	PE Kepatuhan	13-May-2016	2,729,700	56,869	4.0	25%	-	2,729,699	1	baik
265	2	Laptop	1	1	EDP	6-Jun-2016	7,000,000	145,833	4.0	25%	-	6,999,999	1	baik
266	2	Layar Infocus Gantung	1	2	Ruang Meeting	14-Oct-2016	1,100,000	22,917	4.0	25%	-	1,099,999	1	baik
267	2	Kursi Putar	1	1	KBO	9-Dec-2016	500,000	10,417	4.0	25%	-	499,999	1	Baik
268	2	PABX	1	2	Ruang Meeting	13-Mar-2017	3,297,000	68,688	4.0	25%	-	3,296,999	1	baik
269	2	Printer Bluetooth SMA	1	2	Funding	26-May-2017	900,000	18,750	4.0	25%	-	899,999	1	Baik
270	2	Printer	1	3	Bag. Umum	26-May-2017	1,700,000	35,417	4.0	25%	-	1,699,999	1	Baik
271	2	Printer Bluetooth SMA	1	2	Funding An lis	2-Jun-2017	600,000	12,500	4.0	25%	-	599,999	1	baik
272	2	Aplikasi SMA	1	2	AO Funding (Shahnaz)	24-Aug-2017	880,000	18,333	4.0	25%	-	879,999	1	x
273	2	Aplikasi SMA	1	2	AO Funding (Dede)	1-Feb-2018	880,000	18,333	4.0	25%	-	879,999	1	x
274	2	UPS Pro Link 2000 SFC	1	2	Ruang Server	23-Feb-2018	2,500,000	52,083	4.0	25%	-	2,499,999	1	baik
275	2	Lemari Loker Operasional	1	1	Operasional Lantai 1	31-May-2018	2,300,000	47,917	4.0	25%	-	2,299,999	1	baik
276	2	Lemari Custom	1	3	Bag. Umum	9-Jul-2018	1,000,000	20,833	4.0	25%	-	999,999	1	baik
277	2	Lemari Custom	1	2	Lantai 2 R. Pertemuan	11-Aug-2018	1,200,000	25,000	4.0	25%	-	1,199,999	1	baik

**DAFTAR ASET TETAP & PENYUSUTAN
PT. BPR NBP 27 CIBADUYUT
TANGGAL 31 DESEMBER 2024**

No	Kode Kantor	NAMA BARANG	Unit	Lt	Peruntukan	Tahun Perolehan	Harga Perolehan Awal	Penyusutan / Bulan	Umur (Thn)	Tarif	By Penyusutan Desember 2024	Akum. Peny. s/d Desember 2024	Nilai Buku Per Desember 2024	KONDISI
278	2	Aplikasi SMA	1	2	AO Funding (Ade K)	9-Jan-2019	880,000	18,333	4.0	25%	-	879,999	1	x
279	2	CCTV 1 Set	1	1,2,3	Teller, Khasanah, Lt. 2, 1	9-Jan-2019	4,426,000	92,208	4.0	25%	-	4,425,999	1	Baik
280	2	Printer	1	1	Customer Service	9-Jan-2019	2,200,000	45,833	4.0	25%	-	2,199,999	1	baik
281	2	Canopy	1	1	Lantai I	15-Jan-2019	10,000,000	208,333	4.0	25%	-	9,999,999	1	baik
282	2	Mikrotik RB 95141	1	2	Ruang Server	15-Jan-2019	1,000,000	20,833	4.0	25%	-	999,999	1	baik
283	2	RAM KVR 12800Hz	1	2	Ruang Server	17-Jan-2019	900,000	18,750	4.0	25%	-	899,999	1	x
284	2	Smartphone SMA	1	2	AO Funding lis H	17-Jan-2019	1,250,000	26,042	4.0	25%	-	1,249,999	1	Kurang Baik
285	2	Plang Nama KCC Lantai 2	1	2	Lantai 2 gedung Ciwidney	24-Jan-2019	8,800,000	183,333	4.0	25%	-	8,799,999	1	baik
286	2	Printer Dotmatrix	1	2	Credit Support	21-Feb-2019	7,850,000	163,542	4.0	25%	-	7,849,999	1	baik
287	2	Sepeda motor roda dua	1	1		25-Feb-2019	16,450,000	342,708	4.0	25%	342,708	16,107,292	342,708	baik
288	2	HP SMA Vivo Y 12S Black	2	2		4-Mar-2019	3,998,000	83,292	4.0	25%	83,292	3,914,708	83,292	baik
289	2	HP SMA Vivo Y 12S Blue	3	2		30-Mar-2019	5,997,000	124,938	4.0	25%	124,938	5,872,063	124,937	baik
290	2	Neon Box	1	1		8-May-2019	4,800,000	100,000	4.0	25%	100,000	4,500,000	300,000	Baik
291	2	Mesin Hitung uang	1	1		28-May-2019	4,398,000	91,625	4.0	25%	91,625	4,123,125	274,875	baik
292	2	Laptop Acer Aspire 3 A134	1	2		24-Jul-2019	6,100,000	127,083	4.0	25%	127,083	4,575,000	1,525,000	baik
293	2	Printer Passbook Olivetti PR2 Plus	1	1		14-Sep-2019	4,800,000	100,000	4.0	25%	100,000	3,000,000	1,800,000	baik
294	2	Gorden Lantai 2 KCC	1	2		25-Sep-2019	3,950,000	82,292	4.0	25%	82,292	2,304,167	1,645,833	baik
295	2	UPS Micropack 1200 VA	2	1&2	Acc & Admint	22-Nov-2019	2,300,000	47,917	4.0	25%	47,917	1,197,917	1,102,083	baik
296	2	Printer Epson L3210	2	1	Acc & Kasop	22-Nov-2019	4,800,000	100,000	4.0	25%	100,000	2,400,000	2,400,000	baik
297	2	Laptop HP 14S FQ0562U	2	1 & 2	Kasie OPS & Marketing	3-Dec-2019	10,900,000	227,083	4.0	25%	227,083	5,222,917	5,677,083	baik
298	2	Meja Horatio Office Dest Eboni	2	1	Pengaduan nas, Acc, Leg	14-Feb-2020	6,998,000	145,792	4.0	25%	145,792	3,207,417	3,790,583	baik
299	2	Kursi tunggu nasabah Gang Chair Y series 4 S	1	1	ruang tunggu nasabah	19-Mar-2020	1,429,000	29,771	4.0	25%	29,771	654,958	774,042	baik
300	2	Tenda Promosi	1	1	ruang brankas	15-Feb-2021	1,800,000	37,500	4.0	25%	37,500	825,000	975,000	baik
301	2	Mesin Hitung Uang Teller	1	1	Rauang Teller	26-Feb-2021	27,500,000	572,917	4.0	25%	572,917	9,166,667	18,333,333	baik
302	2	Mikrotik RB3011UIAS-RM	1	1	Ruang Server	26-Feb-2021	2,850,000	59,375	4.0	25%	59,375	653,125	2,196,875	baik
303	2	CPU Processor i74970	3	1	Cs, Teller, Acc	16-Apr-2021	9,000,000	187,500	4.0	25%	187,500	1,312,500	7,687,500	baik
304	2	Proyektor Epson EB500	1	2	Ruang Rapat	23-Apr-2021	5,450,000	113,542	4.0	25%	113,542	794,792	4,655,208	baik
305	2	Printer Epson L3210 All in One	2	2	Admit Dan M Lending	20-Jan-2022	4,430,000	92,292	4.0	25%	92,292	276,875	4,153,125	baik
306	2	Monitor 24" Wiewsonis	1	2	M Lending	28-Jun-2022	1,200,000	25,000	4.0	25%	25,000	75,000	1,125,000	baik
307	2	TV Led Polytron 32 inc	1	1	R Tunggu Nasabah	19-Sep-2022	2,250,000	46,875	4.0	25%	46,875	140,625	2,109,375	baik
308	3	Flat Besi Khasanah	1	1	Khasanah	24-Dec-07	2,000,000	41,667	4.0	25%	0	1,999,999	1	Baik
309	3	Pintu Khasanah	1	1	Mushola	24-Dec-07	2,000,000	41,667	4.0	25%	0	1,999,999	1	Baik
310	3	Partisi	1	1	Teller	29-Dec-07	9,000,000	187,500	4.0	25%	0	8,999,999	1	Baik
311	3	Toon Bank	1	1	Teller	29-Dec-07	8,000,000	166,667	4.0	25%	0	7,999,999	1	Baik
312	3	Meja	1	1	Akunting	31-Mar-08	390,000	8,125	4.0	25%	0	389,999	1	Baik
313	3	PABX System	1	1	Kasop	5-Nov-08	2,000,000	41,667	4.0	25%	0	1,999,999	1	Baik
314	3	Counter Rate	1	1	Customer Service	30-May-09	1,100,000	22,917	4.0	25%	0	1,099,999	1	Baik
315	3	Lemari Arsip Besi	1	1	Customer Service	30-May-09	900,000	18,750	4.0	25%	0	899,999	1	Baik
316	3	CPU	1	1	Gudang	28-Nov-11	3,770,000	78,542	4.0	25%	0	3,769,999	1	Rusak
317	3	Monitor	1	1	Customer Service	28-Nov-11	745,000	15,521	4.0	25%	0	744,999	1	Baik
318	3	Meja	1	1	Customer Service	6-May-13	400,000	8,333	4.0	25%	0	399,999	1	Baik
319	3	Kaca Riben	1	1	Lantai 1	30-Apr-14	810,000	16,875	4.0	25%	0	809,999	1	Baik
320	3	Partisi	1	1	Lantai 1	30-Apr-14	8,030,000	167,292	4.0	25%	0	8,029,999	1	Baik
321	3	Pintu Besi Minimalis	1	1	Lantai 1	30-Apr-14	1,500,000	31,250	4.0	25%	0	1,499,999	1	Baik
322	3	Monitor	1	1	Teller	9-May-14	1,030,000	21,458	4.0	25%	0	1,029,999	1	Baik
323	3	Acrylic Display	1	1	Lantai 1	14-May-14	1,000,000	20,833	4.0	25%	0	999,999	1	Baik
324	3	Brankas	1	1	Khasanah	14-May-14	19,000,000	395,833	4.0	25%	0	18,999,999	1	Baik
325	3	Acrylic Display	1	1	Lantai I	3-Aug-15	1,270,000	26,458	4.0	25%	0	1,269,999	1	Baik
326	3	Scanner	1	1	Teller	16-Oct-15	750,000	15,625	4.0	25%	0	749,999	1	Baik
327	3	Locker 6 Doors	3	1	Legal (1), Lantai I (1), M	23-Oct-15	4,077,000	84,938	4.0	25%	0	4,076,997	3	Baik
328	3	Kursi Nasabah	2	1	Customer Service	26-Feb-16	1,020,000	21,250	4.0	25%	0	1,019,998	2	Baik
329	3	Meja	1	1	Kasop	26-Feb-16	797,000	16,604	4.0	25%	0	796,999	1	Baik
330	3	CPU	1	1	Customer Service	4-Mar-16	3,580,000	74,583	4.0	25%	0	3,579,999	1	Baik
331	3	Lemari Arsip Kaca	2	1	Kasop	21-Mar-16	5,398,000	112,458	4.0	25%	0	5,397,998	2	Baik
332	3	Mesin Hitung Uang	1	1	Teller	18-Jul-16	2,878,900	59,977	4.0	25%	0	2,878,899	1	Baik
333	3	Layar Projector	1	1	Lantai II	8-Dec-16	2,050,270	42,714	4.0	25%	0	2,050,269	1	Baik

**DAFTAR ASET TETAP & PENYUSUTAN
PT. BPR NBP 27 CIBADUYUT
TANGGAL 31 DESEMBER 2024**

No	Kode Kantor	NAMA BARANG	Unit	Lt	Peruntukan	Tahun Perolehan	Harga Perolehan Awal	Penyusutan / Bulan	Umur (Thn)	Tarif	By Penyusutan Desember 2024	Akum. Peny. s/d Desember 2024	Nilai Buku Per Desember 2024	KONDISI	
334	3	Kursi Tunggu 4 Tempat Duduk	1		Lantai 1	24-Mar-17	1,200,000	25,000	4.0	25%	0	1,199,999	1	Baik	
335	3	Infocus	1		Lantai II	2-Feb-18	4,650,000	96,875	4.0	25%	0	4,649,999	1	Baik	
336	3	Kursi Putar	1		Kepala Cabang	15-Mar-18	1,200,000	25,000	4.0	25%	0	1,199,999	1	Baik	
337	3	Passbook	1		Teller	16-Mar-18	7,500,000	156,250	4.0	25%	0	7,499,999	1	Baik	
338	3	Filter Air	1		Lantai III	28-Mar-18	1,772,500	36,927	4.0	25%	0	1,772,499	1	Baik	
339	3	Lemari Arsip Besi	1		Ruang Berkas Lantai II	16-Jul-18	1,800,000	37,500	4.0	25%	0	1,799,999	1	Baik	
340	3	Smartphone	1		KASOP	5-Oct-18	1,399,000	29,146	4.0	25%	0	1,398,999	1	Rusak	
341	3	Canopy	1		Lantai I	10-Oct-18	12,000,000	250,000	4.0	25%	0	11,999,999	1	Baik	
342	3	Router Board Mikrotik	1		Lantai I	29-Jul-19	1,200,000	25,000	4.0	25%	0	1,199,999	1	Baik	
343	3	Sepeda Motor	1		Honda Beat	30-Jan-20	16,900,000	352,083	4.0	25%	0	16,899,999	1	Baik	
344	3	Printer	1		Legal	19-Mar-20	7,850,000	163,542	4.0	25%	0	7,849,999	1	Baik	
345	3	TV LED	1		Lantai I	26-Mar-20	2,400,000	50,000	4.0	25%	0	2,399,999	1	Baik	
346	3	CCTV	1		Kacap	15-Mar-21	3,460,000	72,083	4.0	25%	72,083	3,315,818	144,182	Baik	
347	3	Laptop	5		Marketing	6-May-21	27,000,000	562,500	4.0	25%	562,500	24,750,000	2,250,000	Baik	
348	3	Printer	2		Legal & Customer Serv	6-May-21	4,200,000	87,500	4.0	25%	87,500	3,850,000	350,000	Baik	
349	3	Printer	3		Kacab, Ruang pertemu	6-May-21	4,800,000	100,000	4.0	25%	100,000	4,400,000	400,000	Baik	
350	3	Monitor	3		Legal, Accounting, Adm	6-May-21	3,300,000	68,750	4.0	25%	68,750	3,025,000	275,000	Baik	
351	3	Brankas	1		Khasanah	6-May-21	20,097,750	418,703	4.0	25%	418,703	18,422,932	1,674,818	Baik	
352	3	Pintu Khasanah	1		Khasanah	14-Jun-21	25,712,000	535,667	4.0	25%	535,667	23,033,681	2,678,319	Baik	
353	3	Smartphone	2		AO Funding Fadila, KA	19-Aug-21	3,420,000	71,250	4.0	25%	71,250	2,921,250	498,750	Baik	
354	3	Kursi Putar	6		Lantai II	26-Aug-21	2,370,000	49,375	4.0	25%	49,375	2,024,375	345,625	Baik	
355	3	Meja Rapat	1		Lantai II	26-Aug-21	3,804,000	79,250	4.0	25%	79,250	3,249,250	554,750	Baik	
356	3	UPS	3		Gudang, Teller, Admin	18-Feb-22	1,920,000	40,000	4.0	25%	40,000	1,400,000	520,000	Rusak	
357	3	Mesin Hitung Uang	1		Teller	25-Feb-22	17,800,000	370,833	4.0	25%	370,833	12,979,155	4,820,845	Baik	
358	3	Kursi Putar	8		Lantai II, Akunting, Tel	25-Feb-22	3,360,000	70,000	4.0	25%	70,000	2,450,000	910,000	Baik	
359	3	Meja Kerja	1		Kacap	25-Feb-22	1,241,800	25,871	4.0	25%	25,871	905,485	336,315	Baik	
360	3	Filling Kabinet	2		Admin & Accounting	27-May-22	2,998,000	62,458	4.0	25%	62,458	1,998,656	999,344	Baik	
361	3	Printer	1		Kasop	26-Jan-23	2,075,000	43,229	4.0	25%	43,229	1,037,496	1,037,504	Baik	
362	3	Laptop	2		Kacab & Kasop	2-Feb-23	10,900,000	227,083	4.0	25%	227,083	5,222,909	5,677,091	Baik	
363	3	Tenda Promosi	1		-	17-Mar-23	1,800,000	37,500	4.0	25%	37,500	825,000	975,000	Baik	
364	3	Kursi Nasabah	1		Lantai I	21-Mar-23	1,429,000	29,771	4.0	25%	29,771	654,962	774,038	Baik	
365	3	CPU	1		Akunting	22-May-23	3,400,000	70,833	4.0	25%	70,833	1,416,660	1,983,340	Baik	
366	3	AC	2		Lantai I & Kacap	24-May-23	7,050,000	146,875	4.0	25%	146,875	2,937,500	4,112,500	Baik	
367	3	Printer	1		Lantai II	21-Jul-23	2,100,000	43,750	4.0	25%	43,750	787,500	1,312,500	Baik	
368	3	AC	1		Lantai I	26-Oct-23	3,400,000	70,833	4.0	25%	70,833	1,062,495	2,337,505	Baik	
369	3	Smartphone	2		CS & AO Funding Aden	26-Oct-23	3,998,000	83,292	4.0	25%	83,292	1,249,380	2,748,620	Baik	
370	3	Printer	2		Akunting & Admin	16-Feb-24	4,240,000	88,333	4.0	25%	88,333	971,663	3,268,337	Baik	
371	3	CPU	1		Admin	12-Jun-24	3,650,000	76,042	4.0	25%	76,042	532,294	3,117,706	Baik	
372	3	File Berkas	1		Akunting	24-Jul-24	2,718,500	56,635	4.0	25%	56,635	339,810	2,378,690	Baik	
373	3	Neon Box Cab. Katapang	1		Ruang Parkir	25-Dec-24	14,500,000	302,083	4.0	25%	302,083	302,083	14,197,917	Baik	
374	3	AC Changhong Ruang Rapat	1		Ruang Rapat	30-Dec-24	4,660,000	97,083	4.0	25%	97,083	97,083	4,562,917	Baik	
Japan & Peralatan Kantor							1,470,995,860	30,645,747			14,375,364	1,183,864,348	287,131,512		
II. Kendaraan :															
1	1	Mobil Xpander Ultimate MT	1		Direktur	18 Des 2018	255,500,000	2,661,458	8.0	12.5%	2,661,458	194,286,458	61,213,542	Baik	
2	1	Mobil Toyota Kijang Innova Venturer	1		Direktur Utama	24-Feb-22	491,000,000	5,114,583	8.0	12.5%	5,114,583	179,010,426	311,989,574	Baik	
3	2	Mobil Avanza 1.3 G M/T	1		Kepala Cabang	31-Jan-2019	200,000,000	2,083,333	8.0	12.5%	2,083,333	147,916,647	52,083,353	Baik	
4	3	Mobil Toyota Avanza	1		Kepala Cabang	17-Mar-21	195,900,000	2,040,625	8.0	12.5%	2,040,625	93,868,750	102,031,250	Baik	
Jumlah Kendaraan							1,142,400,000	11,900,000			11,900,000	615,082,281	527,317,719		
IV. Tanah & Bangunan :															
1	1	Tanah					710,325,000	0			0	0	710,325,000	Baik	
2	1	Bangunan					417,175,000	1,738,229	20	5.0%	1,738,229	109,508,433	307,666,567	Baik	
3	1	Tanah Pusat				26-Apr-24	6,647,356,000			5.0%	0	0	6,647,356,000	Baik	
TOTAL TANAH & BANGUNAN							7,774,856,000	1,738,229			0	1,738,229	109,508,433	7,665,347,567	
TOTAL ASET TETAP							10,388,251,860	44,283,976			0	28,013,593	1,908,455,062	8,479,796,798	

**DAFTAR ASET TETAP & PENYUSUTAN
PT. BPR NBP 27 CIBADUYUT
TANGGAL 31 DESEMBER 2024**

No	Kode Kantor	NAMA BARANG	Unit	Lt	Peruntukan	Tahun Perolehan	Harga Perolehan Awal	Penyusutan / Bulan	Umur (Thn)	Tarif	By Penyusutan Desember 2024	Akum. Peny. s/d Desember 2024	Nilai Buku Per Desember 2024	KONDISI
V.		ASET TIDAK BERUJUD												
1	1	Up Grade NBP Sys				Oktober 2004	2,500,000	26,042	8.0	12.5%	0	2,499,999	1	
2	1	Up Grade NBP Sys				Desember 2004	2,500,000	26,042	8.0	12.5%	0	2,499,999	1	
3	1	Upgrade Software Adm. Kredit'				Februari 2005	2,131,200	22,200	8.0	12.5%	0	2,131,199	1	
4	1	Up grade Program Renstra				Oktober 2005	6,833,500	71,182	8.0	12.5%	0	6,833,499	1	
5	1	Upgrade NBP sys Ver 2.00				Maret 2006	1,344,000	14,000	8.0	12.5%	0	1,343,999	1	
6	1	Pembelian MS License				Agustus 2007	17,273,850	179,936	8.0	12.5%	0	17,273,849	1	
7	1	Pembayaran NBP Sys				Juli 2008	1,500,000	15,625	8.0	12.5%	0	1,499,999	1	
8	1	Pembayaran NBP Sys				September 2008	1,500,000	15,625	8.0	12.5%	0	1,499,999	1	
9	1	Pembayaran NBP Sys				November 2008	2,000,000	20,833	8.0	12.5%	0	1,999,999	1	
10	1	Pembayaran NBP Sys				Januari 2009	2,000,000	20,833	8.0	12.5%	0	1,999,999	1	
11	1	Pembayaran NBP Sys				Maret 2009	2,000,000	20,833	8.0	12.5%	0	1,999,999	1	
12	1	Pembayaran NBP Sys				Mei 2009	2,000,000	20,833	8.0	12.5%	0	1,999,999	1	
13	1	Pembayaran NBP Sys				Juli 2009	3,000,000	31,250	8.0	12.5%	0	2,999,999	1	
14	1	Pembayaran NBP Sys				September 2009	3,000,000	31,250	8.0	12.5%	0	2,999,999	1	
15	1	Pembayaran NBP Sys				November 2009	3,000,000	31,250	8.0	12.5%	0	2,999,999	1	
16	1	Pembayaran NBP Sys				November 2010	4,800,000	50,000	4.0	25.0%	0	4,799,999	1	
17	1	Pelunasan Pembayaran NBP SYS Versi 2.04				Februari 2011	3,200,000	33,333	4.0	25.0%	0	3,199,999	1	
18	1	Koreksi Audit KAP thn 2009					3,293,636	34,309	8.0	12.5%	0	3,293,636	(0)	
19	1	Upgrade Modul NBP SYS Versi 3.0				05 Desember 2017	4,400,000	45,833	8.0	12.5%	45,833	3,895,833	504,167	
20	1	Pelunasan Aplikasi RBB BPR				05 Desember 2017	38,500,000	401,042	8.0	12.5%	401,042	34,088,542	4,411,458	
21	1	Pemasangan Aplikasi SMA VerSi 3.0				05 Desember 2017	10,600,000	110,417	8.0	12.5%	110,417	9,385,415	1,214,585	
22	1	Penambahan Modul Baru APU/PPT				29 Januari 2018	4,400,000	45,833	8.0	12.5%	45,833	3,850,008	549,992	
23	1	Pembayaran Aplikasi SMA				21 Januari 2019	550,000	5,729	8.0	12.5%	5,729	412,501	137,499	
24	1	Penambahan Aplikasi SMA				27 Juni 2019	1,100,000	11,458	8.0	12.5%	11,458	767,707	332,293	
25	1	Upgrading Core Banking NBP Sys Merger				19 Desember 2019	80,000,000	833,333	8.0	12.5%	833,333	50,833,333	29,166,667	
26	1	Upgrade Modul NBP SYS Versi 4.0				19 Desember 2019	16,500,000	171,875	8.0	12.5%	171,875	10,484,371	6,015,629	
27	1	Aplikasi Computer Audit Sistem (CAS)				01 Desember 2020	16,500,000	171,875	8.0	12.5%	171,875	8,421,877	8,078,123	
28	1	Upgrading SMA Versi 5.0				14 Januari 2021	5,500,000	57,292	8.0	12.5%	57,292	2,750,003	2,749,997	
29	1	Pemasangan Aplikasi Sishca				29 Oktober 2021	16,500,000	171,875	8.0	12.5%	171,875	6,703,125	9,796,875	
30	1	Aplikasi Obox				2-Feb-22	16,500,000	171,875	8.0	12.5%	171,875	6,015,625	10,484,375	
31	1	Aplikasi SISCO				24-May-22	22,000,000	229,167	8.0	12.5%	229,167	7,333,330	14,666,670	
32	1	Implementasi Aplikasi SMA Versi 6.0				18-Sep-24	5,550,000			12.5%	57,813	231,250	5,318,750	
1	2	Web PT. BPR NBP 30	I			10-Jul-2017	3,500,000	36,458	8.0	10.0%	29,167	2,625,013	874,987	
2	2	Modul CS APU & PPT NBP Sys	I			6-Dec-2017	4,400,000	45,833	8.0	10.0%	36,667	3,116,679	1,283,321	
3	2	Upgradde NBP Sys	I			8-Dec-2017	4,400,000	45,833	8.0	10.0%	36,667	3,116,679	1,283,321	
4	2	Modul NBP Sys v.03	I			25-Apr-2019	4,400,000	45,833	8.0	10.0%	36,667	2,530,008	1,869,992	
		TOTAL ASET TIDAK BERUJUD					319,176,186	3,266,939			2,624,583	220,437,471	98,738,716	
		TOTAL AKTIVA					10,707,428,046	47,550,916			30,638,176	2,128,892,533	8,578,535,514	

PT. BPR NUSANTARA BONA PASOGIT 27
DAFTAR ASSET LAINNYA
Per. 31 Desember 2024

No	Keterangan	Tahun Perolehan	Harga Perolehan	Saldo
1	PERSEDIAAN MATERAI			2,050,000
2	PERSEDIAAN ATK			13,773,457
3	PERSEDIAAN BARANG CETAKAN			42,396,911
4	PERSEDIAAN HADIAH			2,723,334
5	PERSEDIAAN PERLENGKAPAN KANTOR			475,000
6	PERSEDIAAN BARANG PROMOSI			12,389,863
7	UMB - PERSEKOT			17,010,000
8	UMB - MERGER BPR			24,010,000
9	BBN.DITANGGUHKAN RENOVASI GEDU			2,106,000
10	BDD - ASURANSI KENDARAAN			3,061,958
11	BDD - ASURANSI KAS			6,696,124
12	BDD - SEWA GEDUNG			118,500,000
13	BDD - PEMELIHARAAN KANTOR			31,166,932
14	BDD - SEWA SAFE DEPOSIT BOX			2,035,000
15	BDD - ASURANSI JIWA			4,504,332
16	BDD - SEWA GEDUNG CABANG			91,437,500
17	BDD - SEWA LAHAN PARKIR			21,000,000
18	BDD - PENGECEKAN AGUNAN KREDIT			650,000
19	LAINNYA			43,670,496
TOTAL			0	439,656,907

PT. BPR NUSANTARA BONA PASOGIT 27
DAFTAR SIMPANAN BANK LAIN
Per. 31 Desember 2024

No	Nama Bank	Jenis	Nominal	JW	Bunga
1	PT.BPR UKABIMA LESTARI	Deposito	250,000,000	6	6.75
2	PT.BPR UKABIMA LESTARI	Deposito	250,000,000	6	6.75
3	PT.BPR CAHAYA FAJAR	Deposito	500,000,000	6	6.75
4	PT.BPR CAHAYA FAJAR	Deposito	500,000,000	6	6.75
5	PT BPR TRIASTRA SEJAHTERA	Deposito	500,000,000	3	6.75
6	PT.BPR GITAMAKMUR UTAMA	Deposito	500,000,000	6	6.75
7	PT.BPR KARYA GUNA MANDIRI	Deposito	500,000,000	6	6.75
8	PT.BPR DAYA LUMBUNG ASIA	Deposito	500,000,000	6	6.75
9	PT. BPR DAYA LUMBUNG ASIA	Deposito	500,000,000	6	6.75
10	PT. BPR DAYA LUMBUNG ASIA	Deposito	250,000,000	6	6.75
11	PT.BPR GITAMAKMUR UTAMA	Deposito	500,000,000	6	6.75
12	PT BPR INDRA CANDRA	Deposito	1,800,000,000	6	6.75
13	PT.BPR LESTARI BALI	Deposito	1,000,000,000	6	6.75
14	PT.BPR KARYA ARTHA USAHA	Deposito	1,000,000,000	3	6.75
15	PT.BPR MITRA BALIJAYA	Deposito	1,000,000,000	6	6.75
TOTAL			9,550,000,000		

PT. NUSANTARA BONA PASOGIT 27
DAFTAR PINJAMAN DITERIMA
Per 31 Desember 2024

dlm ribuan

No	Sumber Pinjaman	Jenis	Plafond Awal	Jk.Waktu	Bunga	Saldo	Jaminan
1	PDB.PT BPR Karyajatnika Sadaya	Linkage	3,500,000,000	36	9.00	2,801,476,457	Piutang/Cassie
2	PDB. Baki Debet-Bank BCA	Lainnya	4,400,000,000	60	8.57	3,813,333,333	SHGB
TOTAL			7,900,000,000			6,614,809,790	

PT. BPR NUSANTARA BONA PASOGIT 27
DAFTAR KEWAJIBAN LAINNYA
Per. 31 Desember 2024

No	Keterangan	Tgl Realisasi	Jumlah
1	KIK.PESANGON PEMUTUSAN KERJA	-	462,794,156
2	KIK.PERIODESASI PENGURUS	-	36,492,000
3	KEW. LAIN HADIAH TABUNGAN QQ	-	8,453,784
4	KEW. LAIN HADIAH TAB HARI RAYA	-	126,814,133
TOTAL			634,554,073

PT. BPR NUSANTARA BONA PASOGIT 27
DAFTAR AGUNAN YANG DIAMBIL ALIH (AYDA)
Per. 31 Desember 2024

No.	Rekening	Nama Debitur	Tgl Pengambilan	Plafond Awal	Baki debit	By Pengurusan	Keterangan
1	0270201401014555	Agus Priadi	28-08-2019	110,000,000	89,374,700	0	
2	0270301401000800	R Dedi Ibraruri	30-Jun-15	160,000,000	146,666,500	0	
TOTAL					236,041,200		

PT. BPR NUSANTARA BONA PASOGIT 27
DAFTAR KREDIT YANG DIHAPUSBUKUKAN
Per. 31 Desember 2024

No.	No. Rekening	Nama Debitur	Tgl. Write Off	Baki debet	JAMINAN
1	0270101401008177	Budi Sudrajat	26-Oct-10	2,999,905	Kartu Kepemilikan Kios Pasar Rancamanyar(Kios)
Total Kredit WO Tahun 2010				2,999,905	
2	0270101402008335	Taryana	9-Apr-11	6,727,424	SHM No. 00156
Total Kredit WO Tahun 2011				6,727,424	
3	0270101401007854	Ade Hidayat	30-Aug-14	16,799,700	Surat Kios No. 16/III/PR/SL/99
4	0270101401008023	Ai Nenah	30-Aug-14	1,005,800	SHM No.01284
5	0270101401014082	Pupun	30-Aug-14	3,074,000	SHM No. 02341
Total Kredit WO Tahun 2014				20,879,500	
6	0270101401017128	Aji Fauzian Darmawan	31-Dec-18	1,685,800	Tidak Ada Agunan
7	0270101401017000	Emi Sukmawati	31-Dec-18	0	Tidak Ada Agunan
8	0270101401016746	Roni Ramdani	31-Dec-18	3,387,700	BPKB Motor
9	0270101401016672	Rika Rahayu	31-Dec-18	1,415,000	Tidak Ada Agunan
10	0270101401016590	Den Rahmat	31-Dec-18	2,870,000	BPKB Motor
11	0270301401002595	Didi Suryadi	29-Dec-18	690,000	BPKB
12	0270101401016560	WAHYUDIN	31-Dec-18	893,000	Tidak Ada Agunan
13	0270101401016415	NENG SITI AISYAH	31-Dec-18	140,200	Tidak Ada Agunan
14	0270101401016206	Hata	31-Dec-18	4,809,400	AJB No. 997/2013 Tgl 29/09/13
15	0270101401016186	Nanang Suryana	31-Dec-18	3,875,800	AJB No. 76/2014 Tgl 05/03/14
16	0270101401016079	Adang Rohman	31-Dec-18	4,149,000	BPKB Motor
17	0270301401002647	Edia Dwi Fahliani	29-Dec-18	1,187,800	BPKB
18	0270101401016069	Budiyono Krisno	31-Dec-18	578,000	BPKB Motor
19	0270101401016066	Neni Suherni	31-Dec-18	1,760,900	AJB No. 354/JB/PPAT/VIII/1992
20	0270301401002175	Pipih Saripah	29-Dec-18	1,485,000	Akta Hibah
21	0270201401013833	Agus Supratman	29-Dec-18	1,509,600	LETTER - C
22	0270101401016041	Saiful Rizal	31-Dec-18	1,140,500	BPKB Motor
23	0270101401016038	Tirono	31-Dec-18	718,000	Tidak Ada Agunan
24	0270101401016035	Tintin Kartini	31-Dec-18	325,000	Tidak Ada Agunan
25	0270101401015957	Cahyadi	31-Dec-18	1,985,000	BPKB Motor
26	0270201401012228	Bana Saripudin	29-Dec-18	1,737,000	AJB
27	0270101401015944	Wahidin	31-Dec-18	6,551,000	BPKB Motor
28	0270101401015938	Dadan Daniansyah	31-Dec-18	1,635,000	Tidak Ada Agunan
29	0270101401015787	Novvy Novianti	31-Dec-18	3,420,000	BPKB Motor
30	0270101401015774	Ayi Nurjanah	31-Dec-18	947,000	Tidak Ada Agunan
31	0270101401015736	Atep Sarip Hidayat	31-Dec-18	3,652,100	BPKB Motor
32	0270101401015704	Teddy Hermawan	31-Dec-18	1,617,800	Tidak Ada Agunan
33	0270301401002491	Saepudin	29-Dec-18	2,583,600	BPKB
34	0270301401002794	Osad	29-Dec-18	2,650,000	AJB
35	0270101401015670	Yana Suryana	31-Dec-18	1,255,600	BPKB Motor
36	0270101401015545	Ferry Tan	31-Dec-18	2,472,400	BPKB Motor
37	0270101401015515	Badriyah	31-Dec-18	1,515,400	AJB No. 363/2002 Tgl 04/11/200
38	0270201401012947	Asep	29-Dec-18	3,162,500	AJB
39	0270301401002758	EDEH	29-Dec-18	3,205,500	BPKB
40	0270101401015492	Asep Abdul R	31-Dec-18	110,000	Tidak Ada Agunan
41	0270101401015410	Umi Rukmini	31-Dec-18	88,200	KIOS/SIPL Pasar Baleeendah No.111/VI/DISKOPERINT
42	0270101401015405	Teti Nurhayati	31-Dec-18	2,818,400	AJB No. 411/2013 Tgl 12/07/201
43	0270101401015218	Dadan Herdian	31-Dec-18	2,071,700	Akta Hibah No. 266/PmpkV/1994
44	0270301401002610	Ecep Nurahmin	29-Dec-18	3,614,600	BPKB
45	0270101401015082	Hendi Suryana	31-Dec-18	722,800	AJB No. 723/JB/V/1991
46	0270201401013024	Devi Apriansyah	29-Dec-18	3,750,000	BPKB Motor
47	0270101401014708	Entis Sutisna	31-Dec-18	3,494,400	BPKB Motor
48	0270101401014276	Wahyudi	31-Dec-18	7,542,600	BPKB Motor
49	0270101401014176	Dati Aryanti	31-Dec-18	2,890,000	AJB No. 214/2007
50	0270101401014053	Budi Slamet Kurniawan	31-Dec-18	2,150,200	BPKB Motor
51	0270301401002431	Neng Hema Marini	29-Dec-18	6,150,000	AJB
52	0270301401002542	ENGKAN KOMALASARI	29-Dec-18	6,505,000	BPKB
53	0270101401012790	Asep Rohmat Hidayat	31-Dec-18	3,281,500	AJB No 66/2007 Tgl 28 Februari
54	0270301401003067	Ade Dayat	29-Dec-18	6,992,800	BPKB
55	0270101401011924	Jaenal Aripin	31-Dec-18	4,041,000	BPKB Motor
56	0270301401002323	ELI HERLINA	29-Dec-18	8,479,000	AJB
57	0270301401002041	Deni Somantri	29-Dec-18	9,160,800	AJB
58	0270201401012791	Moh Yahya	29-Dec-18	37,621,600	SHM
Total Kredit WO Tahun 2018				182,495,200	

PT. BPR NUSANTARA BONA PASOGIT 27
DAFTAR KREDIT YANG DIHAPUSBUKUKAN
Per. 31 Desember 2024

No.	No. Rekening	Nama Debitur	Tgl. Write Off	Baki debet	JAMINAN
59	0270101401014994	ROESMAWATI	22-Nov-19	6,466,600	AJB No. 1099/JB/1986
60	0270101401015907	NANA JUHANA	22-Nov-19	6,833,100	AJB No. 469/2010 Tgl 18/11/201
61	0270101401015982	ADE ANGGA SARI	22-Nov-19	9,153,500	BPKB Mobil
62	0270101401016269	ENDANG SUTARMAN	22-Nov-19	5,233,800	BPKB Mobil
63	0270101401016278	Desi Noviana	22-Nov-19	9,302,000	Tidak Ada Agunan
64	0270101401016285	Aris Nurisman	22-Nov-19	4,743,000	BPKB Motor
65	0270101401016428	ENDANG HEN HEN	22-Nov-19	9,985,000	AJB No. 701/2012 Tgl 29/02/201
66	0270101401016618	LASMIYANTO	22-Nov-19	290,600	BPKB Motor
67	0270101401016732	DEDE KOSASIH	22-Nov-19	144,751,400	SHM No. 127/Desa Cipinang
68	0270101401016843	UJANG RAHMAT	22-Nov-19	3,470,800	BPKB Motor
69	0270101401016856	ADE SETIAWAN	22-Nov-19	2,320,000	Agunan sudah dijual
70	0270101401016864	CARWAYA	22-Nov-19	2,693,000	BPKB Motor
71	0270101401016926	RASIKUN	22-Nov-19	3,625,000	Tidak Ada Agunan
72	0270101401016967	DADANG TARYANA	22-Nov-19	395,100	BPKB Motor
73	0270101401016988	ENDANG KURYANA	22-Nov-19	1,063,400	BPKB Mobil
74	0270101401017035	YOGA NOVIAN	22-Nov-19	3,898,000	AJB No. 400/07 Tgl 27/04/07
75	0270101401017357	PONTI IRIANTI PRATIWI	22-Nov-19	2,446,700	Tidak Ada Agunan
76	0270101401017624	AJI KOMARUDIN	22-Nov-19	2,709,800	Tidak Ada Agunan
77	0270101401017627	ARDIAN TANJUNG	22-Nov-19	389,600	Tidak Ada Agunan
78	0270101401018316	ENENG CUCU RAHMAWATI	22-Nov-19	21,004,800	Tidak Ada Agunan
79	0270101401018703	DADANG AHMAD SOPANA	22-Nov-19	3,391,200	STPKNoReg 022/III/DISPERIN/17
80	0270101403000022	LILIS HENDANINGSIH	22-Nov-19	704,300	Kredit Tanpa Agunan
81	0270101403000036	RUKMINI ROSIDI	22-Nov-19	984,520	Kredit Tanpa Agunan
82	0270101403000071	RINA HERLINA	22-Nov-19	459,260	Kredit Tanpa Agunan
83	0270101403000086	VERA	22-Nov-19	1,367,000	Kredit Tanpa Agunan
84	0270101403000091	ILIS	22-Nov-19	385,760	Kredit Tanpa Agunan
85	0270101403000105	NENG AAN SARTIKA DEWI	22-Nov-19	1,655,000	Kredit Tanpa Agunan
86	0270101403000127	O TARYANA	22-Nov-19	260,000	Kredit Tanpa Agunan
87	0270101403000147	TARMINAH	22-Nov-19	179,654	Kredit Tanpa Agunan
88	0270101403000158	YODI	22-Nov-19	3,734,470	Kredit Tanpa Agunan
89	0270101403000164	YUYUN	22-Nov-19	704,760	Kredit Tanpa Agunan
90	0270101403000166	IWAN GUNAWAN	22-Nov-19	542,000	Kredit Tanpa Agunan
91	0270101403000177	ATI KURNIATI	22-Nov-19	1,100,000	Kredit Tanpa Agunan
92	0270101403000184	HERNI HERYANI	22-Nov-19	285,000	Kredit Tanpa Agunan
93	0270101403000188	YETI SUPRIATI	22-Nov-19	813,440	Kredit Tanpa Agunan
94	0270101403000211	ETI	22-Nov-19	184,950	Kredit Tanpa Agunan
95	0270101404000135	RINA RISNAWATI	22-Nov-19	117,000	Kredit Tanpa Agunan
96	0270101404000171	ADE HAMDANI	22-Nov-19	1,250,000	Kredit Tanpa Agunan
97	0270101404000200	TATA SUMANTA	22-Nov-19	576,000	Kredit Tanpa Agunan
Total Kredit WO Tahun 2019				259,469,514	
98	0270101403001159	AAM ROHIMAN	15-Dec-21	85,000	Kredit Tanpa Agunan
99	0270101403000727	ABDUL ROHMAT	15-Dec-21	904,000	Kredit Tanpa Agunan
100	0270101403000938	ADE HASANAH	15-Dec-21	1,335,400	Kredit Tanpa Agunan
101	0270101401018676	ADE SUHERMAN	15-Dec-21	3,971,600	BPKB Motor
102	0270101401017728	AEP	15-Dec-21	858,000	BPKB Motor
103	0270101403000239	AGUS MULYANA	15-Dec-21	1,826,000	BPKB
104	0270101401017712	AHMAD SOBAR NUGRAHA	15-Dec-21	2,144,600	BPKB
105	0270101403000497	AINI	15-Dec-21	2,145,000	BPKB
106	0270101403000695	AISAH	15-Dec-21	154,000	BPKB
107	0270101403000957	ALIF SYAIDAH	15-Dec-21	2,117,000	BPKB
108	0270101403000594	AMNESTI	15-Dec-21	45,000	BPKB
109	0270101403000482	ANI YUNINGSIH	15-Dec-21	525,000	BPKB
110	0270101403000720	ANING	15-Dec-21	367,000	BPKB
111	0270101403000852	ASEP SULAEMAN	15-Dec-21	591,833	BPKB
112	0270101403000241	ASIH SUKAESIH	15-Dec-21	150,500	BPKB
113	0270101403000805	ASMAYA	15-Dec-21	750,000	BPKB
114	0270101403000950	ATEP AGUS SUHERMAN	15-Dec-21	1,716,560	BPKB
115	0270101403001013	AYI IHAH	15-Dec-21	1,556,200	BPKB
116	0270101401019214	AYI NIRWANA	15-Dec-21	18,700,000	BPKB
117	0270101403000714	AYI ROHAETI	15-Dec-21	1,167,000	BPKB
118	0270101401017336	CAHYA SUMARNA	15-Dec-21	3,699,900	BPKB
119	0270101403000636	CECEP SARIPUDIN	15-Dec-21	1,020,000	BPKB
120	0270101401018884	CHANDRA ADY NABABAN	15-Dec-21	1,110,600	BPKB

PT. BPR NUSANTARA BONA PASOGIT 27
DAFTAR KREDIT YANG DIHAPUSBUKUKAN
Per. 31 Desember 2024

No.	No. Rekening	Nama Debitur	Tgl. Write Off	Baki debet	JAMINAN
121	0270101403000742	CUCU SUMIATI	15-Dec-21	914,798	BPKB
122	0270101401018784	DAME ULI SAGALA	15-Dec-21	23,749,200	BPKB
123	0270101401016892	DANI SETIAWAN	15-Dec-21	549,450	BPKB
124	0270101401018990	DARIAH	15-Dec-21	6,933,200	BPKB
125	0270101403000547	DARIAH	15-Dec-21	601,000	BPKB
126	0270101403000847	DASIMAH	15-Dec-21	1,372,250	BPKB
127	0270101403000562	DEDE MULYATI	15-Dec-21	1,436,000	BPKB
128	0270101401019310	DEDE SUMIATI	15-Dec-21	10,956,500	BPKB
129	0270101403000904	DESY SUPRIATIN	15-Dec-21	1,624,000	BPKB
130	0270101403000769	DETY SETIAWATI	15-Dec-21	607,000	BPKB
131	0270101403000773	DIAN ANGGRAENI	15-Dec-21	510,000	Kredit Tanpa Agunan
132	0270101403000762	DIAN SURYANI	15-Dec-21	3,596,000	Kredit Tanpa Agunan
133	0270101401019150	DIDI	15-Dec-21	4,955,500	Kredit Tanpa Agunan
134	0270101401018366	DIKI SUPRIATNA	15-Dec-21	410,337	Kredit Tanpa Agunan
135	0270101403000760	DINI SUHAENI	15-Dec-21	920,000	Kredit Tanpa Agunan
136	0270101401018144	DODI HERNADI	15-Dec-21	3,332,104	Kredit Tanpa Agunan
137	0270101401016837	DODI SURYADI	15-Dec-21	4,454,450	Kredit Tanpa Agunan
138	0270101403000601	EDAH	15-Dec-21	295,000	Kredit Tanpa Agunan
139	0270101403000755	EEM SUKAEMI	15-Dec-21	2,820,000	Kredit Tanpa Agunan
140	0270101403000850	EENG SARININGSIH	15-Dec-21	450,000	Kredit Tanpa Agunan
141	0270101403000586	EMAS	15-Dec-21	2,922,500	Kredit Tanpa Agunan
142	0270101403000789	ENDANG SETIAWAN	15-Dec-21	1,350,000	Kredit Tanpa Agunan
143	0270101403000880	ENENG MASRIAH	15-Dec-21	1,100,000	Kredit Tanpa Agunan
144	0270101403000724	ENENG YENI	15-Dec-21	2,700,000	Kredit Tanpa Agunan
145	0270101403001010	ENTIN	15-Dec-21	1,600,000	Kredit Tanpa Agunan
146	0270101403000590	EPA	15-Dec-21	352,000	Kredit Tanpa Agunan
147	0270101403000318	ERNI HERAWATI	15-Dec-21	1,474,000	Kredit Tanpa Agunan
148	0270101403000676	ETI	15-Dec-21	701,000	Kredit Tanpa Agunan
149	0270101403000240	EUIS	15-Dec-21	375,000	Kredit Tanpa Agunan
150	0270101403001071	EVA SUMINAR	15-Dec-21	3,100,000	Kredit Tanpa Agunan
151	0270101403000517	EVI WIDIANINGSIH	15-Dec-21	1,125,000	Kredit Tanpa Agunan
152	0270101403000868	FATIMAH	15-Dec-21	798,833	Kredit Tanpa Agunan
153	0270101403000563	FITRI SULASTRI	15-Dec-21	584,000	Kredit Tanpa Agunan
154	0270101403000635	HAERANI FITRIA	15-Dec-21	631,000	Kredit Tanpa Agunan
155	0270101403000922	HANI HARTINI	15-Dec-21	2,900,000	Kredit Tanpa Agunan
156	0270101401018588	HARRIS SIRAIT	15-Dec-21	10,108,860	Kredit Tanpa Agunan
157	0270101403000918	HARTATI	15-Dec-21	1,729,000	Kredit Tanpa Agunan
158	0270101401018775	HELDA MANULLANG	15-Dec-21	43,030,100	Kredit Tanpa Agunan
159	0270101403000761	HENI ROHAENI	15-Dec-21	1,414,000	Kredit Tanpa Agunan
160	0270101401018735	HERMAN	15-Dec-21	1,288,800	Kredit Tanpa Agunan
161	0270101403001064	HOLID	15-Dec-21	1,188,000	Kredit Tanpa Agunan
162	0270101403000559	IIS MARYATI	15-Dec-21	2,465,000	Kredit Tanpa Agunan
163	0270101403000801	IIS SUMINAR	15-Dec-21	400,000	Kredit Tanpa Agunan
164	0270101403000747	IJAH	15-Dec-21	1,825,000	Kredit Tanpa Agunan
165	0270101403000616	IMAS SITI JUARSIH	15-Dec-21	520,000	Kredit Tanpa Agunan
166	0270101403000767	INA GANTINA	15-Dec-21	1,100,000	Kredit Tanpa Agunan
167	0270101403000565	INTAN SUNDARI	15-Dec-21	1,150,000	Kredit Tanpa Agunan
168	0270101403000925	ISAH	15-Dec-21	2,211,000	Kredit Tanpa Agunan
169	0270101401018406	IYAN SETIAWAN	15-Dec-21	2,182,258	Kredit Tanpa Agunan
170	0270101401017235	JEFRI ARIYANTO NAINGGOL	15-Dec-21	2,254,200	Kredit Tanpa Agunan
171	0270101403000879	JUARIAH	15-Dec-21	1,765,312	Kredit Tanpa Agunan
172	0270101403000916	JULIAH	15-Dec-21	1,875,000	Kredit Tanpa Agunan
173	0270101403001427	KARIMAN	15-Dec-21	4,852,000	Kredit Tanpa Agunan
174	0270101401018885	KARTINA SIMARMATA	15-Dec-21	96,287,554	Kredit Tanpa Agunan
175	0270101403000621	KARWATI	15-Dec-21	782,000	Kredit Tanpa Agunan
176	0270101403000544	KOMARA	15-Dec-21	365,300	Kredit Tanpa Agunan
177	0270101401018202	KUSNAN	15-Dec-21	3,553,300	Kredit Tanpa Agunan
178	0270101403000546	LASMANAH	15-Dec-21	635,000	Kredit Tanpa Agunan
179	0270101403000540	LASMINI	15-Dec-21	1,160,000	Kredit Tanpa Agunan
180	0270101403000853	LENI ANGGRAENI	15-Dec-21	347,417	Kredit Tanpa Agunan
181	0270101403000826	LILIS HASANAH	15-Dec-21	425,000	Kredit Tanpa Agunan
182	0270101403000622	LINA HAIFA ROCHNIAWATI	15-Dec-21	1,500,000	Kredit Tanpa Agunan
183	0270101403000787	LINA HERLINA	15-Dec-21	250,000	Kredit Tanpa Agunan
184	0270101403000772	LINDA OKTAVIANI	15-Dec-21	674,000	Kredit Tanpa Agunan
185	0270101403000578	LISNAENI	15-Dec-21	298,000	Kredit Tanpa Agunan
186	0270101403000226	MAHLAN EFENDI	15-Dec-21	1,028,000	Kredit Tanpa Agunan
187	0270101403000707	MAMAY SALEHAH	15-Dec-21	70,000	Kredit Tanpa Agunan
188	0270101403000792	MARHONI	15-Dec-21	961,000	Kredit Tanpa Agunan

PT. BPR NUSANTARA BONA PASOGIT 27
DAFTAR KREDIT YANG DIHAPUSBUKUKAN
Per. 31 Desember 2024

No.	No. Rekening	Nama Debitur	Tgl. Write Off	Baki debet	JAMINAN
189	0270101403000006	MASLIA	15-Dec-21	248,200	Kredit Tanpa Agunan
190	0270101403000634	MIMIN NENA	15-Dec-21	1,237,000	Kredit Tanpa Agunan
191	0270101403000768	MIRA FATMAWATI	15-Dec-21	700,000	Kredit Tanpa Agunan
192	0270101403001006	MOMON	15-Dec-21	3,191,800	Kredit Tanpa Agunan
193	0270101403000970	MUHAMMAD DERRY NUGRAH	15-Dec-21	749,625	Kredit Tanpa Agunan
194	0270101403000686	MULYATI	15-Dec-21	865,000	Kredit Tanpa Agunan
195	0270101403000637	NANI SUGRYANTI	15-Dec-21	1,125,000	Kredit Tanpa Agunan
196	0270101403000831	NANI SURYANI	15-Dec-21	485,000	Kredit Tanpa Agunan
197	0270101401018074	NANI WARIH	15-Dec-21	23,895,800	Kredit Tanpa Agunan
198	0270101403000915	NELIS LISNAWATI	15-Dec-21	2,840,000	Kredit Tanpa Agunan
199	0270101403000902	NENA HABIBAH	15-Dec-21	1,251,865	Kredit Tanpa Agunan
200	0270101401018155	NENDAH SOLIHAT	15-Dec-21	3,237,200	Kredit Tanpa Agunan
201	0270101403000513	NENDEN SOLIHAH	15-Dec-21	2,286,000	Kredit Tanpa Agunan
202	0270101403000955	NENG NURINA	15-Dec-21	870,000	Kredit Tanpa Agunan
203	0270101401018352	NETI BANJAR NAHOR	15-Dec-21	466,000	Kredit Tanpa Agunan
204	0270101403000708	NIA KURNIASIH	15-Dec-21	265,000	Kredit Tanpa Agunan
205	0270101403000908	NICOLAS ANDRIAN	15-Dec-21	370,000	Kredit Tanpa Agunan
206	0270101403000804	NONIH ROSIDAH	15-Dec-21	250,000	Kredit Tanpa Agunan
207	0270101403000539	NONIH SITI AISYAH	15-Dec-21	190,000	Kredit Tanpa Agunan
208	0270101403000346	NONO AJI	15-Dec-21	750,000	Kredit Tanpa Agunan
209	0270101401019438	NOVA MUTIARA SAPUTRA	15-Dec-21	3,071,800	Kredit Tanpa Agunan
210	0270101403000564	NUNUNG YUNENSIH	15-Dec-21	367,000	Kredit Tanpa Agunan
211	0270101403001157	NUR ROYANI	15-Dec-21	813,700	Kredit Tanpa Agunan
212	0270101401019767	NURAENI	15-Dec-21	1,620,800	Kredit Tanpa Agunan
213	0270101403000775	NURHAYATI	15-Dec-21	2,034,000	Kredit Tanpa Agunan
214	0270101403000827	NURLAELA	15-Dec-21	903,000	Kredit Tanpa Agunan
215	0270101403000545	NURMAWATI SIBORO	15-Dec-21	336,000	Kredit Tanpa Agunan
216	0270101401018541	PANTHER ROLAND MANALU	15-Dec-21	8,809,614	Kredit Tanpa Agunan
217	0270101403001011	PATIMAH	15-Dec-21	834,900	Kredit Tanpa Agunan
218	0270101403000945	PUPUN HERYATI	15-Dec-21	2,100,000	Kredit Tanpa Agunan
219	0270101403001014	RANI NURAENI	15-Dec-21	1,949,000	Kredit Tanpa Agunan
220	0270101403000734	RANI SORAYA	15-Dec-21	821,000	Kredit Tanpa Agunan
221	0270101403000730	RENI ASTI ASTUTIAWAN	15-Dec-21	1,309,520	Kredit Tanpa Agunan
222	0270101403000967	RENI ROHAENI	15-Dec-21	100,000	Kredit Tanpa Agunan
223	0270101403000593	RIKA	15-Dec-21	195,000	Kredit Tanpa Agunan
224	0270101403000900	RIKA MULYANI	15-Dec-21	1,296,767	Kredit Tanpa Agunan
225	0270101403000609	RINA SUSANTI	15-Dec-21	1,560,000	Kredit Tanpa Agunan
226	0270101403001012	RINI	15-Dec-21	1,230,000	Kredit Tanpa Agunan
227	0270101401017201	RISDAM MANAHAN GULTOM	15-Dec-21	8,225,600	Kredit Tanpa Agunan
228	0270101403000587	RITA HARTATI	15-Dec-21	1,000,000	Kredit Tanpa Agunan
229	0270101403000808	RITA ROSITA	15-Dec-21	114,000	Kredit Tanpa Agunan
230	0270101403000963	ROCHIMAH	15-Dec-21	961,000	Kredit Tanpa Agunan
231	0270101401018677	RUDI HIDAYAT	15-Dec-21	2,899,800	Kredit Tanpa Agunan
232	0270101401019148	RULLY TAUFIK	15-Dec-21	2,307,000	Kredit Tanpa Agunan
233	0270101403000949	RUSTANDI	15-Dec-21	1,380,000	Kredit Tanpa Agunan
234	0270101401018738	SAHAT PARULIAN SAGALA	15-Dec-21	36,668,101	Kredit Tanpa Agunan
235	0270101403000502	SANTI	15-Dec-21	554,000	Kredit Tanpa Agunan
236	0270101403000763	SANTI	15-Dec-21	375,000	Kredit Tanpa Agunan
237	0270101403000598	SARI	15-Dec-21	215,000	Kredit Tanpa Agunan
238	0270101403000599	SHILVIA PRATIWI	15-Dec-21	728,000	Kredit Tanpa Agunan
239	0270101403000881	SITI AMINAH	15-Dec-21	1,153,800	Kredit Tanpa Agunan
240	0270101403000682	SITI MARIAM	15-Dec-21	89,000	Kredit Tanpa Agunan
241	0270101403000771	SITI NURJANAH	15-Dec-21	421,000	Kredit Tanpa Agunan
242	0270101403000576	SITI ROHAENI	15-Dec-21	284,998	Kredit Tanpa Agunan
243	0270101403000848	SITI ROHMAH	15-Dec-21	958,833	Kredit Tanpa Agunan
244	0270101401019770	SONI SADANTABUANA	15-Dec-21	6,082,500	Kredit Tanpa Agunan
245	0270101403000511	SUSI	15-Dec-21	535,000	Kredit Tanpa Agunan
246	0270101403001330	SUYANTO	15-Dec-21	1,869,000	Kredit Tanpa Agunan
247	0270101403000638	TARWILAH	15-Dec-21	655,000	Kredit Tanpa Agunan
248	0270101403000737	TATI ROHAYATI	15-Dec-21	250,000	Kredit Tanpa Agunan
249	0270101403000595	TATI TUTIANA	15-Dec-21	516,000	Kredit Tanpa Agunan
250	0270101403000782	TIA AGUSTIANI	15-Dec-21	1,941,000	Kredit Tanpa Agunan
251	0270101403000798	TIA KARTINI	15-Dec-21	1,017,000	Kredit Tanpa Agunan
252	0270101403000917	TITA HERNAWATI	15-Dec-21	2,137,000	Kredit Tanpa Agunan
253	0270101403000685	TITIN	15-Dec-21	151,000	Kredit Tanpa Agunan
254	0270101403000566	TRY LANNI DEWI	15-Dec-21	450,000	Kredit Tanpa Agunan
255	0270101401017401	UMAR SUKMANA	15-Dec-21	11,816,100	Kredit Tanpa Agunan
256	0270101403001323	USEP SETIAWAN	15-Dec-21	750,000	Kredit Tanpa Agunan

PT. BPR NUSANTARA BONA PASOGIT 27
DAFTAR KREDIT YANG DIHAPUSBUKUKAN
Per. 31 Desember 2024

No.	No. Rekening	Nama Debitur	Tgl. Write Off	Baki debet	JAMINAN
257	0270101403000516	UUS	15-Dec-21	1,234,895	Kredit Tanpa Agunan
258	0270101403000784	WIWIN TARWINI	15-Dec-21	1,813,000	Kredit Tanpa Agunan
259	0270101403000542	YAMAH KARYAMAH	15-Dec-21	1,127,000	Kredit Tanpa Agunan
260	0270101403000817	YANAH	15-Dec-21	1,000,000	Kredit Tanpa Agunan
261	0270101403000924	YENI ROHAENI	15-Dec-21	2,862,000	Kredit Tanpa Agunan
262	0270101403000512	YULI	15-Dec-21	1,250,000	Kredit Tanpa Agunan
263	0270101403000600	YULIANINGSIH	15-Dec-21	203,000	Kredit Tanpa Agunan
264	0270101403000467	YUNI SARAH	15-Dec-21	323,000	Kredit Tanpa Agunan
265	0270201401013331	Eli Hidayat	15-Dec-21	36,314,000	BPKB, Letter C
266	0270201401013431	Yadi Ahmad Hidayat	15-Dec-21	14,583,000	LETTER - C
267	0270201401013532	Muhammad Chaerul Apani	15-Dec-21	12,976,400	LETTER - C
268	0270201401013708	Rizal Asmara	15-Dec-21	25,338,700	BPKB mobil
269	0270201401013712	Maryati	15-Dec-21	2,506,800	BPKB Motor
270	0270201401013813	Roni	15-Dec-21	1,016,000	BPKB Motor
271	0270201401013852	Utep Sutiana	15-Dec-21	1,000,000	BPKB
272	0270201401013921	Dadan Hamdani	15-Dec-21	52,320,000	BPKB
273	0270201401014030	Rohmana	15-Dec-21	24,924,000	BPKB
274	0270201401014100	Enung Nurhayati	15-Dec-21	3,608,800	BPKB mobil
275	0270201401014129	Anang	15-Dec-21	720,000	BPKB
276	0270201401014179	Jajang Jaenudin	15-Dec-21	1,592,500	BPKB motor
277	0270201401014222	Emmi Rima Manurung	15-Dec-21	4,615,400	BPKB
278	0270201401014658	Mislana	15-Dec-21	13,974,000	BPKB
279	0270201401014699	Otang	15-Dec-21	8,060,000	BPKB
280	0270201401014750	Aan Rostini	15-Dec-21	1,232,000	BPKB motor
281	0270201401014994	Handi Sagita	15-Dec-21	2,269,800	BPKB Motor
282	0270201401015037	Endang Sutiayana	15-Dec-21	884,800	BPKB Motor
283	0270201401015224	Wawan Hermawan	15-Dec-21	1,930,000	BPKB Motor
284	0270201401015379	Nano Sutisna	15-Dec-21	1,330,000	BPKB
285	0270201406005946	Kristianus Martua Situmorang	15-Dec-21	2,982,700	Tidak Ada Jaminan
286	0270301401002806	NOVA ANDRIYANI	15-Dec-21	1,093,800	BPKB
287	0270301401002825	PRAMANA	15-Dec-21	2,627,600	BPKB
288	0270301401002888	ADE TITO RUSBAGJA	15-Dec-21	9,372,400	LCSPPPT
289	0270301401002950	Ade Hoerudin	15-Dec-21	4,645,000	BPKB
290	0270301401003147	Yayah Mulyani	15-Dec-21	4,366,400	LCSPPPT
291	0270301401003371	Agus Kurniawan	15-Dec-21	25,912,400	BPKBFN
292	0270301401003403	Sansan Sodikin	15-Dec-21	1,364,700	BPKB
293	0270301401003492	Heri Choeruddin Abdullah	15-Dec-21	466,400	BPKB
294	0270301401003570	Rosenni Sijabat	15-Dec-21	17,050,500	BPKB
295	0270301401003576	Imas Safari	15-Dec-21	685,000	BPKB
296	0270301401003645	Firliyanto	15-Dec-21	600,000	BPKB
297	0270301401003942	Zaenal Abidin	15-Dec-21	3,999,600	BPKB
298	0270301401003984	Ruslan	15-Dec-21	900,000	BPKB
299	0270301401004099	Darusman	15-Dec-21	2,000,000	BPKB
300	0270301401004150	Pipin Sopian	15-Dec-21	2,666,400	BPKB
301	0270301408000200	Sahrul Sodikin	15-Dec-21	1,500,000	Tanpa Agunan
Total Kredit WO Tahun 2021				793,207,734	
TOTAL KREDIT WO THN SD 2021				1,265,779,277	
KREDIT YANG DI WRITE OFF TAHUN 2024				0	
TOTAL KREDIT WO SAMPAI DENGAN 31 DESEMBER 2024				1,265,779,277	

PT. BPR NUSANTARA BONA PASOGIT 27
KREDIT BERMASALAH 25 BESAR
 Per. 31 Desember 2024

(Dalam Ribuan Rp)

No	Nomor Rekening	Nama Debitur	Tgl Realisasi	JW	Plafond Awal	Bakidebet	Kol	Penyebab NPL	Jaminan	Nilai Jaminan
1	0270101417000032	Nina Rahmawati	45089	60	700,000	635,633	5	usaha kreditan prabot tidak jalan dan suami debitur sudah meninggal	Tanah dan Bangunan	1,050,000
2	0270201401015934	MAHFUDIN	44484	60	350,000	315,233	5	usaha pupuk tidak jalan dan debitur sudah pindah	Tanah dan Bangunan	60,235
3	0270101417000063	Akhmad Akbar	45282	24	300,000	275,000	4	Usaha jual solar subsidi tidak jalan	Tanah dan Bangunan	450,000
4	0270101401020425	SARAH MAIROHMAN	44193	138	412,090	264,197	5	eks karyawan	Tanah dan Bangunan	47,600
5	0270101401020624	Fitriani	44614	48	500,000	210,649	5	usaha yang dibiayai oleh bank tidak jalan	Tanah kosong	750,000
6	0270301401004918	JAJA HASANUDIN	44880	36	200,000	129,844	5	usaha ekspedisi sepi, mobil mengalami kecelakaan	BPKB Mobil	387,917
7	0270301418000019	Dandi Mardiansah	44980	36	140,000	106,448	5	usaha ekspedisi sepi, mobil mengalami kecelakaan	BPKB Mobil	272,500
8	0270201401015018	Atep Mamat	43640	61	175,000	104,597	5	Usaha bandar sayur tidak jalan	Tanah dan Bangunan	262,500
9	0270301401004514	Deni Mulyana	44259	48	105,000	102,478	5	karater jelek	BPKB Mobil	112,000
10	0270301401004704	UDIN	44533	60	120,000	101,500	5	usaha jual beli sapi, tidak jalan disebabkan sapi nya kena penyakit	Tanah dan Bangunan	180,000
11	0270301401004500	Saeiful Rohman	45033	73	200,000	96,604	5	Usaha jual beli pupuk , dan warung tidak jalan.	Tanah dan Bangunan	300,000
12	0270201401015535	lim Maryani	44481	80	120,000	94,846	5	Debitur meninggal	Tanah dan Bangunan	180,000
13	0270201401015316	Budi Kurniadi Saputra	43872	48	100,000	91,271	5	Usaha jualan alat pancing tidak jalan	Tanah dan Bangunan	150,000
14	0270101420000031	Kokom Komariah	45030	48	100,000	89,583	5	Pinjaman di pakai Haji, usaha warung tidak jalan	Tanah kosong	100,000
15	0270101417000005	Hani Rismayanti	44953	48	100,000	89,361	5	Usaha jualan ayam potong tidak jalan	Tanah kosong	85,086
16	0270201401015034	lim Rosmiati	43651	66	175,000	87,371	5	Usaha warung sepi	Tanah dan Bangunan	262,500
17	0270301418000081	Ade Kosasih	45176	36	120,000	86,516	3	karater jelek, usaha tidak ada,	BPKB Mobil	194,500
18	0270101420000058	Muhyidin	45289	36	112,000	85,605	4	Proses men sertifikat, jaminan belum selesai.	Tanah dan Bangunan	9,240
19	0270301417000006	Ahmad Sopian	44946	48	100,000	84,650	5	Usaha,warung nasi sudah tutup	Tanah dan Bangunan	150,000
20	0270301418000094	Asep Nana Supriadi	45264	48	100,000	83,836	3	Pinjaman di pakai saudaranya.	BPKB Mobil	152,000
21	0270301418000029	Deni Suryana	45000	36	125,000	83,347	4	usaha ekspedisi sepi,	BPKB Mobil	212,500
22	0270301418000082	Tatang Kurniawan	45187	48	100,000	81,049	4	karakter jelek	BPKB Mobil	156,000
23	0270301401004380	Engkus	44449	55	100,000	80,627	5	Pinjaman di pakai anak, usaha tidak ada	Tanah dan Bangunan	150,000
24	0270201401015937	Eka Agus Diansyah	45015	60	120,000	78,614	5	karakter jelek	Tanah dan Bangunan	29,785
25	0270301401004775	SANTO IRMANTO	44642	36	92,500	76,683	5	Debitur kabur	BPKB Mobil	136,667
TOTAL						4,766,590	3,535,543			5,841,029

PT. BPR NUSANTARA BONA PASOGIT 27
KREDIT YANG DI RESTRUKTUR
 Per. 31 Desember 2024

No.	Rekening	Nama Debitur	SEBELUM DIRESTRUKTUR			Tgl Restruktur	SETELAH RESTRUKTUR			Status Kredit Per 31 Des 2024
			OS	JW	SKB		Plafond Menjadi	JW	SKB	
1	0270101401017689	HENI HENDRAYANI	4,883,400	24	30.00	25-Mar-17	1,583,400	24	30.00	5
2	0270101401019075	Ferdi Santoso	12,497,800	24	24.00	23-Nov-18	9,560,800	16	24.00	5
3	0270101401019261	Ani Cahyani	41,737,200	60	24.00	23-Nov-18	36,000,200	60	24.00	5
4	0270101401019274	RAHMAT	16,688,400	32	24.00	15-Feb-19	15,312,000	32	24.00	5
5	0270101401019304	Yogi Juanda Saputra	14,414,800	27	27.00	5-Mar-19	14,380,100	27	27.00	5
6	0270101401019680	YADIN	12,550,000	36	24.00	10-Dec-20	10,254,500	36	24.00	5
7	0270101401019909	JUANDA REJEKI SIAHAAN	14,414,800	27	27.00	11-Jun-20	10,175,400	22	24.00	5
8	0270101401019942	AGUS NURYANTO	9,900,900	30	24.00	28-Jul-20	5,047,400	30	24.00	5
9	0270101401019967	Edi Wardi	46,666,400	24	24.00	30-Jul-21	17,159,000	24	24.00	5
10	0270101401019993	Leni Mulyati	19,165,800	36	21.60	30-May-20	2,980,307	18	24.00	5
11	0270101401020155	SURYATI	6,400,000	15	30.00	10-Jun-20	5,257,000	15	30.00	5
12	0270101401020164	UJANG SOPANDI	11,460,000	36	24.00	28-May-20	1,476,000	36	24.00	5
13	0270101401020213	LIMAN NURDIN	16,666,400	48	24.00	3-Sep-21	2,766,300	48	24.00	1
14	0270101401020228	Ari Saripah	23,750,000	24	24.00	7-Feb-23	13,075,800	38	22.80	2
15	0270101401020325	PARTI SUPARYATI	5,821,800	24	30.00	9-Oct-20	3,777,200	24	30.00	5
16	0270101401020383	Arif Zakia	43,000,000	60	21.60	27-May-22	22,348,300	60	21.60	1
17	0270101401020417	Lian Susandi	17,000,000	60	21.60	14-Oct-24	19,408,200	24	21.60	1
18	0270101401020459	EMA HIDAYANTI	38,888,800	36	22.80	26-Feb-22	34,509,400	55	22.80	5
19	0270101401020560	Yuyun Fitriyadi	33,000,000	60	21.60	24-Jan-24	27,832,000	60	21.60	1
20	0270101401020606	Iden Sutisna	19,687,500	48	22.80	19-Aug-24	18,544,300	30	22.80	1
21	0270101401020612	Moch Lukman	40,000,000	60	21.60	29-Nov-23	33,024,900	60	21.60	1
22	0270101401020669	Nur Handayani	26,665,600	36	22.80	23-Oct-23	20,050,500	40	22.80	1
23	0270101401020692	Ani Suryani	23,957,500	48	22.80	20-Dec-24	24,907,500	30	22.80	2
24	0270101402008778	PT Praja Ghupta Utama	1,000,000,000	6	24.00	1-Nov-24	983,333,300	60	18.00	2
25	0270101417000004	AYI SUHERMAN	38,888,800	36	22.80	24-Jan-24	34,841,800	48	22.80	3
26	0270101417000018	Suryani	55,555,200	36	21.50	7-Oct-24	52,468,800	36	21.60	2
27	0270101420000008	Heti Giyanti	30,952,000	42	22.80	29-Aug-24	32,265,400	66	22.80	1
28	0270101420000044	Muhamad Pradana Indraputra	916,666,500	60	18.00	31-May-24	883,556,800	60	18.00	2
29	0270201401013057	Ikin Solihin	7,499,000	18	24.00	24-Oct-15	1,725,300	18	24.00	5
30	0270201401013383	Aly Rohman	6,250,000	24	24.00	26-Aug-16	5,108,000	24	24.00	5
31	0270201401013936	Atik Sumiati	13,650,000	48	24.00	20-May-17	6,075,800	48	24.00	5
32	0270201401014039	Ilis Nurlaela	21,666,000	48	22.80	24-Oct-17	2,080,000	48	22.80	5
33	0270201401014287	Dedeh	12,000,000	45	24.00	3-Mar-18	8,266,200	45	24.00	5
34	0270201401014671	Arom Abdul Rohman	12,300,000	36	22.80	25-Oct-21	7,647,600	47	22.80	5
35	0270201401014751	Ida	20,415,500	36	21.60	5-May-21	7,490,300	48	21.60	5
36	0270201401014991	Wawan Ridwan	10,305,800	24	22.80	18-Feb-22	5,645,600	34	22.80	5
37	0270201401015053	Abdul Rohman	2,916,100	12	24.00	25-Nov-21	1,226,802	14	24.00	5
38	0270201401015065	Agus Supriatna	15,095,500	48	22.80	24-Oct-22	6,918,500	48	22.80	1
39	0270201401015101	Cep Muhamad Rismawan	40,000,000	48	21.60	1-Nov-23	10,348,000	24	21.60	1
40	0270201401015138	Neng Lilis Rusmiati	55,800,800	48	20.40	16-Aug-22	39,541,000	70	20.40	5
41	0270201401015211	Entin	20,000,000	24	21.60	5-Nov-21	5,766,100	52	21.60	5
42	0270201401015261	Usman Sadewa	9,134,000	18	24.00	22-Feb-22	2,104,000	29	24.00	5
43	0270201401015299	Ayep	11,325,000	36	21.60	27-Nov-22	5,165,400	18	21.60	5
44	0270201401015317	Anton Soliyaman	48,850,000	48	20.40	30-Dec-22	43,897,800	58	20.40	5
45	0270201401015445	Ujang Aja	13,924,600	24	22.80	17-Nov-21	2,445,200	29	22.80	5
46	0270201401015482	Otas Sri Mulyani	86,666,000	36	19.20	25-Sep-21	45,149,000	54	19.20	5
47	0270201401015490	Sri wahyuni	14,165,400	36	22.80	11-Jun-22	3,003,600	33	22.80	3
48	0270201401015520	ASEP DEDI LESMANA	41,500,000	48	21.60	31-May-21	9,223,200	54	21.60	1
49	0270201401015535	Iim Maryani	97,100,000	36	19.20	12-Oct-21	94,846,200	80	19.20	5
50	0270201401015546	RITA PUSPITA DEWI	29,999,200	48	21.60	15-Sep-21	7,499,200	48	21.60	2
51	0270201401015557	ETI KOMALASARI	30,000,000	36	22.80	25-Nov-21	6,543,100	55	22.80	1
52	0270201401015563	LUSI SUSILAWATI	12,221,600	36	24.00	11-Apr-22	4,516,300	46	24.00	2
53	0270201401015570	ENUNG SRI WAHYUNI	23,000,000	36	21.60	9-Dec-21	16,684,600	60	21.60	5
54	0270201401015574	DADANG SULAEMAN MANAP	6,433,000	24	24.00	14-Jan-22	3,810,100	24	24.00	5
55	0270201401015576	ACHMAD NURANI	21,250,000	48	21.60	15-Oct-21	22,330,000	56	21.60	5
56	0270201401015586	DULIS	6,110,000	33	24.00	29-Mar-23	561,500	17	24.00	5
57	0270201401015638	DADI	41,666,300	36	20.40	14-Feb-22	34,934,600	52	20.40	5
58	0270201401015651	DENI MULYANA SUPRATMAN	225,000,000	60	19.20	19-Feb-24	113,122,000	114	19.20	1
59	0270201401015663	SITI NURAENI	17,866,400	36	24.00	25-Nov-21	15,418,400	73	24.00	5
60	0270201401015687	Kokom Komalasari	14,924,600	46	22.80	23-Oct-23	7,959,600	30	22.80	1
61	0270201401015706	AGUS MUHAMAD ALI MUKTI	40,277,700	36	21.60	25-Oct-21	20,137,700	76	21.60	1
62	0270201401015709	DAHLAN HARDIYANTO	20,833,100	32	21.60	27-Feb-23	9,837,800	36	21.60	2
63	0270201401015734	NUROKHMAM	12,777,200	36	22.80	16-Aug-22	4,609,200	36	22.80	4
64	0270201401015744	LIDA FARIDA	25,000,000	36	22.80	27-May-22	11,428,000	46	22.80	5
65	0270201401015747	AGUS MAMUN MURON	20,000,000	24	22.80	23-Apr-22	807,800	30	22.80	5
66	0270201401015750	RINA SARNI	20,569,200	36	22.80	27-May-22	7,815,800	50	22.80	1

PT. BPR NUSANTARA BONA PASOGIT 27
KREDIT YANG DI RESTRUKTUR
 Per. 31 Desember 2024

No.	Rekening	Nama Debitur	SEBELUM DIRESTRUKTUR			Tgl Restruktur	SETELAH RESTRUKTUR			Status Kredit Per 31 Des 2024
			OS	JW	SKB		Plafond Menjadi	JW	SKB	
67	0270201401015764	IYAN SYAHRONI	10,000,000	24	30.00	8-Mar-22	5,499,100	40	24.00	5
68	0270201401015770	SUMIYATI	11,666,000	36	24.00	14-Nov-22	3,110,200	30	24.00	2
69	0270201401015807	JAENUDIN	13,575,000	36	24.00	29-Nov-22	10,908,600	42	24.00	5
70	0270201401015825	PERMANA	24,999,800	35	21.60	11-Jan-23	5,831,600	30	21.60	1
71	0270201401015842	RISMA	14,000,000	24	24.00	18-Apr-22	9,670,400	38	24.00	5
72	0270201401015854	Wati Daryati	46,397,200	48	20.40	30-Jan-23	27,997,200	58	20.40	1
73	0270201401015878	Dede Fhrida Husaeni	57,525,000	48	20.40	23-Oct-22	47,892,200	84	20.40	5
74	0270201401015902	UNDANG DENDI	10,416,200	24	22.80	10-Mar-23	5,242,200	52	22.80	5
75	0270201401015903	Ajik	6,944,100	36	21.60	19-Aug-24	6,429,300	12	21.60	1
76	0270201401015907	SAEPUDIN	37,499,600	46	21.60	15-Nov-22	23,712,100	68	21.60	4
77	0270201401015908	KURNIATI	15,583,000	48	24.00	15-Nov-22	15,393,000	23	24.00	5
78	0270201401015913	ENDANG RUSTANDI	28,193,900	36	21.60	16-Aug-22	22,669,500	48	21.60	5
79	0270201401015917	Riki Kardina	39,299,600	48	21.60	23-Dec-22	26,468,600	60	21.60	3
80	0270201401015937	Eka Agus Diansyah	81,920,000	48	19.20	30-Mar-23	78,614,200	60	19.20	5
81	0270201401015942	NANI	54,687,500	47	20.40	20-Mar-23	51,164,100	60	20.40	5
82	0270201401015946	NUR AENI	19,165,800	32	21.60	6-Mar-23	11,497,800	50	21.60	1
83	0270201401015950	AMIR	12,866,400	36	24.00	11-Nov-22	12,062,100	48	24.00	5
84	0270201401015972	YUYUN RAHAYU	29,166,500	48	21.60	31-May-23	20,658,700	48	21.60	3
85	0270201401015988	WAWA	19,270,100	48	22.80	10-Mar-23	15,280,900	86	22.80	1
86	0270201401015991	Ruri Andriyani	34,722,100	36	22.80	15-Dec-22	13,887,700	40	22.80	1
87	0270201401016002	Atikah	19,999,200	36	21.60	26-Jan-23	5,624,200	32	21.60	1
88	0270201401016045	Iyus	13,277,500	36	21.60	24-Sep-24	9,100,000	10	21.60	1
89	0270201401016058	MUHAMAD RIKI SOPYAN NURDIN	19,165,800	36	22.80	22-Jun-23	10,115,000	36	22.80	1
90	0270201401016064	Ade Hodijah	25,520,200	35	22.60	31-Mar-23	19,034,800	60	21.60	4
91	0270201401016090	Asep Gunawan	18,749,200	45	22.80	14-Apr-23	14,122,700	77	22.80	2
92	0270201401016121	TIKA SARTIKA	61,110,800	36	19.20	25-Dec-22	20,368,400	36	19.20	1
93	0270201401016139	USAN KARLINA	41,666,300	36	20.40	31-May-23	20,833,100	36	20.40	1
94	0270201401016142	POPON	13,124,000	48	21.60	30-Oct-24	14,733,200	36	21.60	3
95	0270201401016148	CEVI NURMA KURNIANSYAH	41,666,400	46	21.60	30-Mar-23	31,392,300	80	21.60	1
96	0270201401016155	HERDIANSYAH	22,499,400	44	22.80	28-Feb-23	14,619,600	44	22.80	5
97	0270201401016175	LILIS LISNAWATI	62,500,000	48	20.40	28-Feb-23	43,401,800	72	20.40	1
98	0270201401016231	NENG NETI PARDIANA	36,111,000	36	20.40	21-Sep-23	32,389,000	60	20.40	4
99	0270201401016260	Elih Sanusi	77,082,600	48	20.40	15-Nov-23	65,995,000	66	20.40	1
100	0270201401016327	IGUD TURYANA	14,500,000	36	22.80	19-Mar-24	10,874,800	36	22.80	1
101	0270201401016331	TATA	9,443,600	36	22.80	31-Oct-24	9,991,600	24	22.80	3
102	0270201401016351	OLEH	37,500,000	24	19.20	6-May-24	22,916,200	18	19.20	1
103	0270201401016369	BASARIA MANALU	58,054,800	36	19.20	28-Jun-24	50,749,986	48	19.20	1
104	0270201402006017	Denis Rival Aditia	250,000,000	3	36.00	26-Feb-24	155,555,552	36	19.20	2
105	0270201402006024	Nunung Ida Winarti	200,000,000	6	36.00	28-Feb-24	142,500,000	48	20.40	1
106	0270201417000040	Maryati	19,165,800	36	22.80	17-Jul-24	17,666,400	57	22.80	1
107	0270201417000046	Fitri Junianti	143,300,000	60	19.20	23-Sep-24	136,134,800	60	19.20	1
108	0270201417000131	Imas Suriyanah	6,370,000	24	24.00	21-Aug-24	6,283,200	30	24.00	1
109	0270201417000137	LINA TARLINA	13,300,000	36	22.80	18-Dec-24	15,200,000	48	22.80	3
110	0270201418000003	EDEN WARDANI	102,500,000	36	18.00	10-Oct-23	82,568,200	72	18.00	1
111	0270201419000016	Jujun Junaedi	40,277,700	36	22.80	27-Sep-23	30,208,200	60	22.80	1
112	0270201419000017	Endang Supriatna	6,500,000	36	22.80	5-Apr-24	4,694,000	18	22.80	2
113	0270201419000024	Susan Isnayanti	25,370,000	48	21.60	15-Jul-24	23,291,500	48	21.60	1
114	0270201419000033	Tita Rosita	22,499,400	36	22.80	24-Jan-24	18,199,700	48	22.80	2
115	0270201419000077	IMAT ROHIMAT	13,332,800	36	22.80	15-Oct-24	13,129,000	48	22.80	2
116	0270201419000121	Teti	35,388,000	36	22.80	30-Sep-24	33,274,800	36	22.80	1
117	0270201419000122	IKA	32,500,000	36	21.60	29-Oct-24	31,625,000	48	21.60	2
118	0270201419000124	E.Z Sanjaya	26,541,300	24	21.60	18-Dec-24	26,500,000	40	22.80	2
119	0270201419000135	Neulis U	39,471,600	36	24.00	5-Sep-24	39,519,800	60	21.60	1
120	0270201420000002	Yayang Seno Gustina	37,499,600	24	22.80	26-Jul-23	19,284,100	35	22.80	1
121	0270201420000006	Pipit	19,165,800	36	22.80	1-Apr-24	16,446,200	48	22.80	1
122	0270201420000022	SUTRISNA	32,500,000	24	20.40	26-Apr-24	21,666,400	24	20.40	1
123	0270201420000059	Suherman	15,277,000	36	24.00	30-Oct-24	13,888,800	27	24.00	1
124	0270201420000063	Afnan	26,249,600	48	22.80	8-Oct-24	25,779,000	48	22.80	2
125	0270301401003418	Uun	42,777,000	36	22.80	25-Jul-18	33,672,500	60	22.80	5
126	0270301401003946	Dadang Hadori	16,665,600	42	21.60	31-Jan-22	9,122,500	68	21.60	1
127	0270301401004079	Widayanti	24,166,200	45	21.60	13-Dec-21	6,894,800	49	21.60	1
128	0270301401004159	Nining Salamah	16,110,800	54	22.80	30-Jun-22	9,809,200	66	22.80	1
129	0270301401004165	Asep Rahmat Sanjaya	24,499,400	39	21.60	25-Aug-22	14,654,400	54	21.60	5
130	0270301401004182	Hani Febiani	26,250,000	24	21.60	13-Oct-20	2,290,000	50	21.60	3
131	0270301401004203	Enjang Ruhya	22,395,500	58	22.80	16-Jun-22	16,725,000	99	22.80	1
132	0270301401004204	Ina Inawati	21,387,800	40	22.80	6-Jun-22	11,865,400	45	22.80	4

PT. BPR NUSANTARA BONA PASOGIT 27
KREDIT YANG DI RESTRUKTUR
Per. 31 Desember 2024

No.	Rekening	Nama Debitur	SEBELUM DIRESTRUKTUR			Tgl Restruktur	SETELAH RESTRUKTUR			Status Kredit Per 31 Des 2024
			OS	JW	SKB		Plafond Menjadi	JW	SKB	
133	0270301401004237	Suparman Herdiawan	30,555,400	39	21.60	28-Mar-22	25,038,700	43	21.60	5
134	0270301401004238	Nining Soniangsih	27,499,800	45	22.80	24-Jun-22	19,935,600	78	22.80	5
135	0270301401004240	Ine	26,666,400	39	21.60	5-Aug-22	23,367,900	87	21.60	5
136	0270301401004272	Nanan Gunardi	21,666,000	51	22.80	25-Aug-22	6,288,000	38	22.80	1
137	0270301401004297	Dadang Hadori	10,833,200	30	22.80	31-Jan-22	5,724,000	68	22.80	1
138	0270301401004356	Cahripin	64,443,900	36	20.40	23-Jul-21	36,607,500	80	20.40	5
139	0270301401004366	Siti Mariam	29,332,800	30	22.80	7-Sep-21	29,400,000	45	22.80	5
140	0270301401004380	Engkus	77,777,600	36	20.40	10-Sep-21	80,627,200	55	20.40	5
141	0270301401004397	Agus Durahman	59,999,300	36	20.40	23-Jul-21	10,980,000	50	20.40	1
142	0270301401004414	Haris Kurniawan	19,999,200	36	21.60	18-Feb-22	1,191,800	36	21.60	1
143	0270301401004419	DESTI NURDIANSYAH	14,990,000	36	24.00	5-Nov-21	1,537,200	40	24.00	1
144	0270301401004441	Hendra	14,000,000	30	22.80	2-Aug-22	12,406,500	24	22.80	5
145	0270301401004458	Yeni Julaei	28,970,200	36	22.80	7-Jun-22	28,658,500	41	22.80	5
146	0270301401004492	Susanti	27,082,600	48	22.80	9-Jan-23	18,990,000	48	22.80	5
147	0270301401004500	Saeful Rohman	108,332,600	48	20.40	17-Apr-23	96,603,500	73	20.40	5
148	0270301401004502	Bantar Witarsa	30,000,000	48	20.40	29-Mar-23	14,725,000	40	20.40	1
149	0270301401004509	Maman Suparman A MA	17,499,000	36	21.60	27-Jul-22	5,087,500	40	21.60	1
150	0270301401004511	Wawan Rusmawan	21,874,900	24	24.00	23-Sep-21	9,526,000	39	24.00	5
151	0270301401004526	ENDE DIRJA	15,665,600	36	22.80	28-Dec-22	3,196,100	28	22.80	1
152	0270301401004572	WAHYU	31,110,800	36	22.80	8-Oct-21	9,390,200	54	22.80	4
153	0270301401004582	KARMANAH	21,666,000	36	22.80	29-Jun-22	2,971,000	35	22.80	1
154	0270301401004584	Aripin	24,999,500	30	21.60	19-Dec-22	4,980,000	30	21.60	1
155	0270301401004648	Oppyani R	19,443,200	36	21.60	24-Feb-23	10,434,400	46	21.60	1
156	0270301401004653	DERI CAHYADI	41,800,000	48	21.60	30-Dec-24	49,000,000	45	21.60	3
157	0270301401004739	Dewi Purwanti	18,366,400	48	22.80	7-Aug-24	19,250,000	48	22.80	1
158	0270301401004740	Sopian	17,499,000	36	22.80	23-May-23	10,512,500	48	22.80	1
159	0270301401004752	Heri Rukmana	8,749,500	36	24.00	29-Aug-23	8,700,000	31	24.00	5
160	0270301401004755	Intan Rahayu Ratih	18,644,200	36	22.80	2-Oct-23	16,022,400	60	22.80	1
161	0270301401004766	lim Sofiah	19,042,000	36	22.80	27-Aug-24	20,575,600	41	22.80	1
162	0270301401004785	Suryani	27,777,600	36	22.80	27-Dec-23	24,567,000	44	22.80	4
163	0270301401004794	Imas Yulianti	16,875,000	48	22.80	20-Dec-24	16,400,000	38	22.80	3
164	0270301401004813	Endang Ayu Suslukitowati	52,500,000	48	22.40	23-Oct-24	51,385,600	35	20.40	1
165	0270301401004818	Asep Supian	62,500,000	48	19.20	23-Dec-24	67,300,000	36	19.20	2
166	0270301401004833	Fasa Hilman Ramdani	56,390,000	48	20.40	26-Aug-24	53,142,800	28	20.40	1
167	0270301401004845	AAH	10,831,800	36	22.80	4-Oct-24	10,294,100	17	22.80	1
168	0270301401004863	LILI SOMANTRI	18,331,600	48	21.60	17-Dec-24	19,700,000	53	21.60	2
169	0270301401004905	Wiwini Winengsih	8,332,400	36	24.00	14-Nov-24	9,104,100	24	24.00	2
170	0270301401004909	Lilis Sukaenah	10,625,000	24	24.00	25-Sep-23	5,090,800	22	24.00	2
171	0270301401004910	Erma Yanti	16,666,400	24	24.00	22-Sep-23	16,141,300	46	24.00	5
172	0270301401004932	Muhammad Nurrohman	39,583,000	24	21.60	27-May-23	36,651,200	32	21.60	5
173	0270301401004937	DEDI	33,333,200	36	21.60	22-Jan-24	25,282,000	39	21.60	1
174	0270301401004939	Ramdan Supriyanto	30,000,000	30	20.40	13-Jun-24	23,651,600	23	20.40	1
175	0270301401004946	NIA DANIATI	86,666,400	60	20.40	30-Aug-23	62,365,000	78	20.40	4
176	0270301401004953	Rina	27,499,000	48	21.60	27-Aug-24	29,072,100	97	21.60	1
177	0270301401004954	Idas	13,888,400	36	24.00	22-Mar-24	13,593,700	48	24.00	3
178	0270301417000010	Anita Yulianti	50,555,000	36	20.40	25-Mar-24	44,100,000	58	20.40	1
179	0270301417000044	IQBAL HERMAWAN	134,443,200	36	20.40	13-Aug-24	121,272,400	33	20.40	1
180	0270301417000060	Lina Maemunah	13,888,000	36	24.00	18-Nov-24	13,368,750	32	22.80	2
181	0270301417000092	Yayah Rokayah	38,888,800	36	22.80	30-Aug-24	39,389,800	59	22.80	1
182	0270301417000111	Entin Sumartini	7,771,200	24	24.00	6-Aug-24	6,820,000	35	24.00	1
183	0270301417000132	Siti Mulyani	90,476,000	42	20.40	30-Aug-24	88,933,200	60	20.40	2
184	0270301418000008	Atep Heri	58,333,000	36	20.40	16-Aug-24	59,584,800	48	20.40	1
185	0270301418000010	Hadiansyah	58,332,000	48	21.60	18-Oct-24	55,170,600	41	21.60	1
186	0270301418000046	Endang Ayu Suslukitowati	100,000,000	48	19.20	23-Oct-24	98,676,200	55	19.20	1
187	0270301418000067	Bidin	19,444,000	36	24.00	28-Aug-24	20,330,000	80	24.00	1
188	0270301418000077	Setia Mulyadi	125,000,000	48	20.40	22-Aug-24	125,229,200	109	20.40	1
189	0270301420000011	Kuswara	40,624,700	48	22.80	22-Dec-23	35,426,800	82	22.80	1
190	0270301420000027	Wahyu Permana	23,861,600	36	22.80	30-Aug-24	23,825,600	35	22.80	1
191	0270301420000041	ERFIN	98,809,400	60	20.40	20-Jun-24	97,023,500	168	20.40	1
192	0270301420000046	Hendri Wahyudin	33,333,200	36	22.80	28-Aug-24	33,942,800	70	22.80	1
193	0270301420000047	Ai Yayah	29,999,200	36	21.60	22-Jul-24	28,897,000	42	21.60	1
194	0270301420000075	Dadang Hadiansyah	36,075,000	36	21.60	20-Aug-24	35,100,000	40	21.60	1
195	0270301420000087	Manta	19,400,000	36	24.00	5-Sep-24	19,760,000	55	24.00	1
196	0270301420000122	Harjawan Tjahjadi	38,888,800	36	22.80	15-Nov-24	40,073,800	65	22.80	2
TOTAL			8,509,533,100				6,758,678,397			

PT. BPR NBP 27
DAFTAR NAMA SDM
PER 31 DESEMBER 2024

No	Nama	Jabatan	Pendidikan Terakhir	Kursus/Pelatihan yang diikuti thn 2024
1	Magus Sitindaon	Komisaris Utama	Magister	Strategi Memitigasi Risiko di BPR
				Workshop tentang Pengelolaan Human Capital
				Pelaksanaan Training Of Trainer SDM BPR
2	Virgo Sinaga	Komisaris	Sarjana	Workshop tentang Pengelolaan Human Capital
				Pelatihan Penerapan Strategi Anti Fraud
3	Adi Wibowo	Direktur Utama	Sarjana	Workshop tentang Pengelolaan Human Kapital
				Pelatihan Ketentuan Kualitas asset di BPR sesuai POJK NO 1 TAHUN 2024
				IHT Analisa Kredit dan Penyelesaian Kredit bermasalah
				Sosialisasi SOP Pengembangan Kualitas SDM BPR NBP
				Sosialisai POJK BPR/BPRS Nomor 7 Tahun 2024
				Sosialisasi POJK Tata Kelola BPR/BPRS
				9 Day Webinar Hight productivity Brings More Happiness
				Webinar Leadership Leadership Beyond The Managerial Role
				Workshop Pengembangan Human Capital Talent Management
				Peluang dan Tantangan Industri BPR-BPRS
				Sosialisasi RPOJK tentang Perluasan Kegiatan Usaha Perbankan, dan Integritas Pelaporan Keuangan
				Perjanjian Kerjasama Kredit Sindikasi
				Kegiatan Risk and Governance Summit
				Sosialisasi Ketentuan BPR dan BPRS PERBARINDO
Seminar "Outlook Sektor Jasa Keuangan Indonesia Tahun 2025, Mitigasi Dinamika Global dan Regional, Memastikan Keberlanjutan Pertumbuhan Ekonomi Nasional"				
4	Verawati Br Barus	Direktur	Sarjana	Kickoff Meeting Rencana Bisnis BPR NBP Grup
				Percepatan Jatuh Tempo Pinjaman
				Minghitung CKPN Bank Perokonomian Rakyat
				Strategi Memitigasi Risiko di BPR
				Workshop tentang Pengelolaan Human Kapital
				IHT Analisa Kredit dan Penyelesaian Kredit bermasalah
				Permohonan tanggapan tertulis dan dengar pendapat atas rancangan POJK mengenai laporan BPR dan BPRS melalui sistem pelaporan OJK (RPOJK APOLO BPR/S)
				Pelatihan Laporan Penyusunan IRA (Individu Risk Assesment) Sesuai POJK No. 8 Tahun 2023 tentang penerapan program APU PPT dan PPPSPM di sektor jasa keuangan
				Sosisialisasi POJK 3 tahun 2024 tentang Penyelenggaraan Inovasi Teknologi Sektor Keuangan (ITSK)
				Bimbingan Teknis Penggunaan Aplikasi Pelaporan Kepada BPR di Wilayah Kerja Kantor OJK Provinsi Jawa Barat
				Sosialisai POJK BPR/BPRS Nomor 7 Tahun 2024

PT. BPR NBP 27
DAFTAR NAMA SDM
PER 31 DESEMBER 2024

No	Nama	Jabatan	Pendidikan Terakhir	Kursus/Pelatihan yang diikuti thn 2024
				Strategi Memitigasi Risiko di BPR Sosialisasi POJK Tata Kelola BPR/BPRS Bimbingan Teknis Penghapusan Fidusia Guna Terwujudnya Kepastian Hukum Sosialisasi terkait Pemanfaatan Nomor Induk Berusaha (NIB) bagi Pelaku Usaha 9 Day Webinar Hight productivity Brings More Happiness Webinar Leadership Leadership Beyond The Managerial Role Webinar Awareness UU No. 27 Tahun 2022 Tentang Pelindungan Data Pribadi In House Training Communication & Influence Pelatihan Penerapan Strategi Anti Fraud Sosialisasi Premi terkait Program Restrukturisasi Perbankan dan Penjaminan LPS Bimbingan Teknis Terkait Jaminan Fidusia Dengan Masyarakat Kegiatan Risk and Governance Summit
5	Hassan Suwandi	Kepala Cabang	Sarjana	IHT Analisa Kredit dan Penyelesaian Kredit bermasalah In House Training Communication & Influence
6	Adi Cahyadi	Kepala Cabang	Sarjana	IHT Analisa Kredit dan Penyelesaian Kredit bermasalah In House Training Communication & Influence
7	Lydia Sitanggang	Kepala Bagian Operasional	Diploma 3	IHT Analisa Kredit dan Penyelesaian Kredit bermasalah Permohonan tanggapan tertulis dan dengar pendapat atas rancangan POJK mengenai laporan BPR dan BPRS melalui sistem pelaporan OJK (RPOJK APOLO BPR/S) Bimbingan Teknis Penggunaan Aplikasi Pelaporan Kepada BPR di Wilayah Kerja Kantor OJK Provinsi Jawa Barat Pelatihan Penerapan Aplikasi CKPN pada NBPSYS (batch 1) Webinar Series LPS-PERBARINDO Tahun 2024 Mengelola Aset BPR Sesuai POJK no 1/2024 tentang Kualitas Aset BPR Sosialisasi Pelaporan Rencana dan Realisasi Kegiatan Literasi serta Inklusi Keuangan melalui Sistem Pelaporan Edukasi dan Pelindungan Konsumen (SiPEDULI) pelatihan Penerapan Kebijakan & Standar Prosedur Operasional Pelindungan Konsumen dan Masyarakat Sosialisasi Ketentuan Standar Akuntansi Keuangan Entitas Privat (SAK EP) kepada Pegawai Teknis BPR Sosialisasi Pelaporan Penilaian Sendiri (Self Assessment) melalui Sistem Informasi Pelaporan Edukasi dan Perlindungan Konsumen (SiPEDULI) Tahun 2024 Rencana Perubahan SEOJK SLIK dalam Rangka Pelaporan Fasilitas Penyediaan Dana, Pertanggungjawaban/Pengelolaan Risiko, Penjaminan Sosialisasi Proses Bisnis Coretex di Lingkungan KPP Madya Bandung In House Training Communication & Influence Sosialisasi Penyempurnaan Ketentuan SLIK (POJK dan SEOJK SLIK) Sosialisasi dan Pengenalan Sertipikat Tanah Elektronik dan Pengamanannya

PT. BPR NBP 27
DAFTAR NAMA SDM
PER 31 DESEMBER 2024

No	Nama	Jabatan	Pendidikan Terakhir	Kursus/Pelatihan yang diikuti thn 2024
				Strategi Memitigasi Risiko di BPR Perjanjian Kerjasama Kredit Sindikasi Pelatihan membuat Rencana Bisnis BPR (RBB) tahun 2025 Undangan Sosialisasi Ketentuan BPR dan BPRS PERBARINDO Kelas Pajak Edukasi Coretax Undangan Sosialisasi Aplikasi Pelaporan Online OJK (APOLO) Modul Laporan Tahunan BPR/BPRS dan Lampiran Keuangan Publikasi BPR/BPRS
8	Nurasi Lomoria Sihombing	Kepala Bagian SDM & Umum	Sarjana	Penghitungan dan Manajemen PPH PASAL 21 Untuk BPR / S (sesuai PPNo.58 Tahun 2023 dan PMK No.168 2023 Workshop E-BUPOT PPH 21 IHT Analisa Kredit dan Penyelesaian Kredit bermasalah Pengembangan Kualitas SDM sesuai dengan POJK No. 19 Tahun 2023 Sosialisasi SOP Pengembangan Kualitas SDM BPR NBP 9 Day Webinar Hight productivity Brings More Happiness Sertifikasi Kompetensi BNSP Bidang Human Capital Management "Sistem Manajemen Integrasi Mutu & Keselamatan Kesehatan Kerja ISO 9001:2015 & ISO 45001:2018" Sosialisasi Proses Bisnis Coretax di Lingkungan KPP Madya Bandung In House Training Communication & Influence Workshop Pengembangan Human Capital Talent Management Sosialisasi Tata Cara Pembentukan LKS Bipartit Edukasi Coretax Tax Planning Menyusun RBB BTK Kelas Pajak Edukasi Coretax
9	Eli Krisos Tomos Simatupang	Kepala Bagian Penagihan	SMA	Pelatihan Perhitungan PPH Pasal 21 Melalui Aplikasi SISCHA Implikasi Hukum & Finansial Status Ayda Pasca Pemberlakuan Regulasi Terbaru (Surat Edaran Mahkamah Agung, UUP2SK) dan Upaya Mitigasi Bank Pelatihan dan Pengembangan Berbasis Kompetensi SDM BPR NBP Grup Wilayah JABARTEN IHT Analisa Kredit dan Penyelesaian Kredit bermasalah In House Training Communication & Influence
10	Senny Rosalina	Kepala Bagian Marketing	Diploma 3	IHT Analisa Kredit dan Penyelesaian Kredit bermasalah Sosialisasi HIM dan KEJAR AWARD (Perbankan) Sosialisasi Pelaporan Rencana dan Realisasi Kegiatan Literasi serta Inklusi Keuangan melalui Sistem Pelaporan Edukasi dan Pelindungan Konsumen (SiPEDULI) 9 Day Webinar Hight productivity Brings More Happiness In House Training Communication & Influence IHT Analisa Kredit dan Penyelesaian Kredit bermasalah

PT. BPR NBP 27
DAFTAR NAMA SDM
PER 31 DESEMBER 2024

No	Nama	Jabatan	Pendidikan Terakhir	Kursus/Pelatihan yang diikuti thn 2024
11	Edwin Purnama Sidik	Kepala Bagian SKAI	Sarjana	Strategi Memitigasi Risiko di BPR
				Minghitung CKPN Bank Perokonomian Rakyat
				Sosialisasi Pencegahan dan Penanganan dugaan Tindak Pidana Perbankan dan kaitannya dengan TPPU Tahun 2024
				Pelatihan dan Pengembangan Berbasis Kompetensi SDM BPR NBP Grup Wilayah JABARTEN
				Sosialisai akan diterbitkannya Peraturan Otoritas Jasa Keuangan (POJK) Strategi Anti Fraud bagi Lembaga Jasa Keuangan
				Webinar Awareness UU No. 27 Tahun 2022 Tentang Pelindungan Data Pribadi
				In House Training Communication & Influence
12	Nia Yuniarti	PE Kepatuhan & Manajemen Resiko	Diploma 3	Minghitung CKPN Bank Perokonomian Rakyat
				Coaching Penyusunan Dokumen Penilaian Risiko TPPU, TPPT, dan PPSM
				Strategi Memitigasi Risiko di BPR
				IHT Analisa Kredit dan Penyelesaian Kredit Bermasalah
				Pelatihan Laporan Penyusunan IRA (Individu Risk Assesment) Sesuai POJK No. 8 Tahun 2023 tentang penerapan program APU PPT dan PPPSPM di sektor jasa keuangan
				Sosialisai POJK BPR/BPRS Nomor 7 Tahun 2024
				Sosialisasi POJK Tata Kelola BPR/BPRS
				Sosialisasi Pelaporan Penilaian Sendiri (Self Assessment) melalui Sistem Informasi Pelaporan Edukasi dan Perlindungan Konsumen (SiPEDULI) Tahun 2024
				In House Training Communication & Influence
				Penanganan Kejahatan Siber termasuk Perjudian Daring sebagai Tindak Pidana Asal Tindak Pidana Pencucian Uang
				Sosialisasi Pengembangan Sistem Informasi Program Anti Pencucian Uang dan Pencegahan Pendanaan Terorisme (SIGAP) Tahun 2024
				Capacity Building BPR/BPRS (Penerapan Tata Kelola Bank yang Baik)
13	Berta Uli Manalu	Kepala Seksi Operasional	Sarjana	Minghitung CKPN Bank Perokonomian Rakyat
				Webinar Series LPS-PERBARINDO Tahun 2024
				Pelatihan dan Pengembangan Berbasis Kompetensi SDM BPR NBP Grup Wilayah JABARTEN
				Kelas Pajak Edukasi Coretax
14	Lilis Kartini	Kepala Seksi Operasional	Sarjana	In House Training Communication & Influence
				Pelatihan dan Pengembangan Berbasis Kompetensi SDM BPR NBP Grup Wilayah JABARTEN
15	Nurdini Fitriani	Kepala Seksi Operasional	Sarjana	In House Training Communication & Influence
				Pelatihan dan Pengembangan Berbasis Kompetensi SDM BPR NBP Grup Wilayah JABARTEN

PT. BPR NBP 27
DAFTAR NAMA SDM
PER 31 DESEMBER 2024

No	Nama	Jabatan	Pendidikan Terakhir	Kursus/Pelatihan yang diikuti thn 2024
				Strategi Memitigasi Risiko di BPR
16	Arispa Manalu	Accounting	D3	Sosialisasi Premi terkait Program Restrukturisasi Perbankan dan Penjaminan LPS
				Kelas Pajak Edukasi Coretax
				In House Training Communication & Influence
17	Isna Krisnawati	Accounting	Sarjana	Undangan Sosialisasi Aplikasi Pelaporan Online OJK (APOLO) Modul Laporan Tahunan BPR/BPRS dan Lampiran Keuangan Publikasi BPR/BPRS
				Sosialisasi Aplikasi Pelaporan Online OJK (APOLO) Modul Laporan Tahunan BPR/BPRS dan Lampiran Keuangan Publikasi BPR/BPRS
18	Achmad Sunjaya	Accounting	Sarjana	In House Training Communication & Influence
19	Yesi Farista	Admin Kredit	Diploma 3	Training & Development Functional Competency Bidang Operasional (Admin Kredit)
20	Depi Apriliani	Admin Kredit	Sarjana	In House Training Communication & Influence
				Training & Development Functional Competency Bidang Operasional (Admin Kredit)
21	Muhammad Fikri Aldiansyah	Admin Kredit	SMA	In House Training Communication & Influence
				Training & Development Functional Competency Bidang Operasional (Admin Kredit)
22	R. Fikry Sukmadiningrat	Credit Support	Sarjana	Bimbingan Teknis Penghapusan Fidusia Guna Terwujudnya Kepastian Hukum
				In House Training Communication & Influence
23	Eka Saputra	Credit Support	SMA	In House Training Communication & Influence
24	Febby Habibie Hadiwijaya	Credit Support	Sarjana	In House Training Communication & Influence
25	Wulan Harta Intan Permata Erfa	Staff SAF	Diploma 3	Pelatihan Laporan Penyusunan IRA (Individu Risk Assesment) Sesuai POJK No. 8 Tahun 2023 tentang penerapan program APU PPT dan PPPSPM di sektor jasa keuangan
				9 Day Webinar Hight productivity Brings More Happiness
				pelatihan Penerapan Kebijakan & Standar Prosedur Operasional Pelindungan Konsumen dan Masyarakat
				Service Quality Delivery & Implementation
25	Devina Elisa Susanti	Customer Service	Diploma 3	In House Training Communication & Influence
27	Cici Ayu Suliawati	Customer Service	Diploma 1	9 Day Webinar Hight productivity Brings More Happiness
				Service Quality Delivery & Implementation
				Training & Development Functional Competency Bidang Operasional (Customer Service)
				In House Training Communication & Influence
28	Windi Novia	Customer Service	Diploma 1	9 Day Webinar Hight productivity Brings More Happiness
				Public Speaking
29	Kemala Damayanti	Teller	Sarjana	
30	Silva Septiani	Teller	SMA	9 Day Webinar Hight productivity Brings More Happiness
				Training & Development Functional Competency Bidang Operasional (Teller)
				In House Training Communication & Influence

PT. BPR NBP 27
DAFTAR NAMA SDM
PER 31 DESEMBER 2024

No	Nama	Jabatan	Pendidikan Terakhir	Kursus/Pelatihan yang diikuti thn 2024
				Strategi Memitigasi Risiko di BPR
31	Rismayanti Dewi	Teller	SMA	Training & Development Functional Competency Bidang Operasional (Customer Service)
				9 Day Webinar Hight productivity Brings More Happiness
				Training & Development Functional Competency Bidang Operasional (Teller)
				In House Training Communication & Influence
				Service Quality Delivery & Implementation
				Training & Development Functional Competency Bidang Operasional (Customer Service)
32	Sefbrina Parida Sihombing	AO Lending	Sarjana	IHT Analisa Kredit dan Penyelesaian Kredit bermasalah
				9 Day Webinar Hight productivity Brings More Happiness
				In House Training Communication & Influence
33	Ismail Basir	AO Lending	Sarjana	IHT Analisa Kredit dan Penyelesaian Kredit bermasalah
				9 Day Webinar Hight productivity Brings More Happiness
				In House Training Communication & Influence
34	Muhammad Fasa Ramadhansyah	AO Lending	Sarjana	
35	Aufaa Ahdan	AO Lending	Sarjana	
36	Yusep Hendra Diansyah	AO Lending	Sarjana	IHT Analisa Kredit dan Penyelesaian Kredit bermasalah
				9 Day Webinar Hight productivity Brings More Happiness
				In House Training Communication & Influence
37	Agus Setiawan	AO Lending	SMA	IHT Analisa Kredit dan Penyelesaian Kredit bermasalah
				9 Day Webinar Hight productivity Brings More Happiness
				In House Training Communication & Influence
38	Dede Hidayat	AO Lending	SMA	IHT Analisa Kredit dan Penyelesaian Kredit bermasalah
				9 Day Webinar Hight productivity Brings More Happiness
				In House Training Communication & Influence
39	Anita Wulandari MG	AO Lending	SMA	IHT Analisa Kredit dan Penyelesaian Kredit bermasalah
				9 Day Webinar Hight productivity Brings More Happiness
				In House Training Communication & Influence
40	Ujang Sutisna	AO Lending	Sarjana	IHT Analisa Kredit dan Penyelesaian Kredit bermasalah
				9 Day Webinar Hight productivity Brings More Happiness
				In House Training Communication & Influence
41	Taopik	AO Lending	SMA	IHT Analisa Kredit dan Penyelesaian Kredit bermasalah
				9 Day Webinar Hight productivity Brings More Happiness
				In House Training Communication & Influence
42	Saepul Arifin	AO Lending	SMA	IHT Analisa Kredit dan Penyelesaian Kredit bermasalah
				9 Day Webinar Hight productivity Brings More Happiness
				In House Training Communication & Influence
43	Iis Hernawati	AO Lending	SMA	IHT Analisa Kredit dan Penyelesaian Kredit bermasalah
				9 Day Webinar Hight productivity Brings More Happiness

PT. BPR NBP 27
DAFTAR NAMA SDM
PER 31 DESEMBER 2024

No	Nama	Jabatan	Pendidikan Terakhir	Kursus/Pelatihan yang diikuti thn 2024
				Strategi Memitigasi Risiko di BPR
				In House Training Communication & Influence
44	Irza Ifanti Roosma Putri	AO Funding	Sarjana	9 Day Webinar Hight productivity Brings More Happiness
				In House Training Communication & Influence
45	Miya Rizkiana	AO Funding	SMA	9 Day Webinar Hight productivity Brings More Happiness
				In House Training Communication & Influence
46	Astri Sulastri	AO Funding	SMA	9 Day Webinar Hight productivity Brings More Happiness
				In House Training Communication & Influence
47	Dian Alvianti	AO Funding	SMA	9 Day Webinar Hight productivity Brings More Happiness
				In House Training Communication & Influence
48	Rohaeni	AO Funding	SMA	9 Day Webinar Hight productivity Brings More Happiness
				In House Training Communication & Influence
49	Renita Pitaloka	AO Funding	D3	9 Day Webinar Hight productivity Brings More Happiness
				In House Training Communication & Influence
50	INTAN MUNTHE	AO Funding	SMA	9 Day Webinar Hight productivity Brings More Happiness
				In House Training Communication & Influence
51	Ismaira Miftahus Sa'adah	AO Funding	Sarjana	In House Training Communication & Influence
52	Tiana Gandari	AO Funding	SMA	9 Day Webinar Hight productivity Brings More Happiness
				In House Training Communication & Influence
53	Aden Wisnu Hakim Pratama	AO Funding	SMA	9 Day Webinar Hight productivity Brings More Happiness
				In House Training Communication & Influence
54	Fadilla Putri Alifvia	AO Funding	SMA	9 Day Webinar Hight productivity Brings More Happiness
				In House Training Communication & Influence
55	Shahnaz Amalia	AO Funding	SMA	9 Day Webinar Hight productivity Brings More Happiness
				In House Training Communication & Influence
56	Syifa Nur Annisa	AO Funding	SMA	9 Day Webinar Hight productivity Brings More Happiness
				In House Training Communication & Influence
57	Ade Kuswandi	AO Funding	SMA	9 Day Webinar Hight productivity Brings More Happiness
				In House Training Communication & Influence
58	Enang Tiwan	AO Funding	SMA	9 Day Webinar Hight productivity Brings More Happiness
				In House Training Communication & Influence
59	Alpyand Alfatih	AO Funding	SMA	9 Day Webinar Hight productivity Brings More Happiness
				In House Training Communication & Influence
60	Royanti	AO Penagihan	Sarjana	IHT Analisa Kredit dan Penyelesaian Kredit bermasalah
				In House Training Communication & Influence
61	Samuel Apriyanto Panjaitan	AO Penagihan	SMA	
62	Erwin Ridwanto Hutahaean	AO Penagihan	SMA	IHT Analisa Kredit dan Penyelesaian Kredit bermasalah
				In House Training Communication & Influence

PT. BPR NBP 27
DAFTAR NAMA SDM
PER 31 DESEMBER 2024

No	Nama	Jabatan	Pendidikan Terakhir	Kursus/Pelatihan yang diikuti thn 2024
				Strategi Memitigasi Risiko di BPR
63	Muhammad Nirpan Hadiansyah	AO Penagihan	SMA	In House Training Communication & Influence
64	Kelvin Rizki Fadilah	AO Penagihan	SMA	IHT Analisa Kredit dan Penyelesaian Kredit bermasalah In House Training Communication & Influence
65	Muhammad Faldhy Syahputra	Staff SKAI	Sarjana	In House Training Communication & Influence
66	Yana Syamsul Zais	Staff SKAI	Sarjana	
67	Moch. Reyhan Fernanda	Staff Umum	Sarjana	"Sistem Manajemen Integrasi Mutu & Keselamatan Kesehatan Kerja ISO 9001:2015 & ISO 45001:2018" In House Training Communication & Influence
68	Irkham Fadlah	Staff SDM	Sarjana	In House Training Communication & Influence
69	Agus Romeo Sihombing	Staff Legal	Sarjana	Workshop SURAT PERINGATAN MODEL TERBARU: PENYESUAIAN TERHADAP POJK NO. 22 TAHUN 2023 Dampak pembatasan waktu & tempat penagihan utang dan upaya perlindungan kepentingan kreditur Waspada Menerbitkan SURAT LUNAS: Selembur Kertas Berdampak Luas. 9 Day Webinar Hight productivity Brings More Happiness Inhouse Lawyer Program Waspada Menerbitkan Surat lunas Selembur Kertas Berdampak Luas Kajian Hukum Berbasis Asas Hukum Accessoir, Potensi Tafsir Keliru POJK, dan Studi Kasus Kesalahan Fatal dalam Praktik In House Training Communication & Influence Menanggapi Tafsir Hukum Sesat dan Mengenali Sebab Gugurnya HT, SKMHT, Fidusia, dan Jaminan Lain Pedoman Hukum dan Taktis Menentukan Harga Limit Dalam Berbagai Jenis Lelang
70	Wawang Kurniawan	IT/EDP	Sarjana	Pelatihan Penerapan Aplikasi CKPN pada NBPSYS (batch 1) Rencana Perubahan SEOJK SLIK dalam Rangka Pelaporan Fasilitas Penyediaan Dana, Pertanggung/Pengelolaan Risiko, Penjaminan Cross Sectoral Cyber Exercise Webinar Awareness UU No. 27 Tahun 2022 Tentang Pelindungan Data Pribadi In House Training Communication & Influence
71	Arief Dwi Muhidin	IT/EDP	Sarjana	IHT Analisa Kredit dan Penyelesaian Kredit bermasalah In House Training Communication & Influence
72	Agus Djayeng Pandji Wulan	Security	SMA	
73	Riski Yatiman	Office Boy	SMA	In House Training Communication & Influence
74	Yohanes R.R Tua Siboro	Security	SMA	In House Training Communication & Influence
75	Zainal Aries	Security	SMA	
76	Dadan Ramdani	Office Boy	SMP	In House Training Communication & Influence
77	Hendra Gunawan	Office Boy	SMA	In House Training Communication & Influence

LAPORAN KEUANGAN

**PT BANK PEREKONOMIAN RAKYAT
NUSANTARA BONA PASOGIT DUA PULUH TUJUH**

**UNTUK TAHUN YANG BERAKHIR PADA
TANGGAL 31 DESEMBER 2024
Dengan angka perbandingan tahun 2023**

DAFTAR ISI

Halaman :

LAPORAN AUDITOR INDEPENDENT	
- DAFTAR ISI	i
- NERACA Untuk Periode Yang Berakhir Pada Tanggal 31 Desember 2024	1a/1b
- LAPORAN LABA-RUGI Untuk Periode Yang Berakhir Pada Tanggal 31 Desember 2024	2
- LAPORAN PERUBAHAN EKUITAS Untuk Periode Yang Berakhir Pada Tanggal 31 Desember 2024	3
- LAPORAN ARUS KAS Untuk Periode Yang Berakhir Pada Tanggal 31 Desember 2024	4
- CATATAN ATAS LAPORAN KEUANGAN Untuk Periode Yang Berakhir Pada Tanggal 31 Desember 2024	5-25
- ATMR, KPMM, KAP, PPAP dan ANALISIS RASIO	Lampiran



bank nbp pt bpr nbp 27

SURAT PERNYATAAN DIREKSI TENTANG TANGGUNG JAWAB ATAS LAPORAN KEUANGAN PT BANK PEREKONOMIAN RAKYAT NUSANTARA BONA PASOGIT DUA PULUH TUJUH UNTUK TAHUN YANG BERAKHIR TANGGAL 31 DESEMBER 2024

Kami yang bertanda tangan dibawah ini:

1. Nama : Adi Wibowo, SE.
Jabatan : Direktur Utama
2. Nama : Verawati Br Barus
Jabatan : Direktur

Menyatakan bahwa :

1. Bertanggung jawab atas penyusunan dan penyajian laporan keuangan PT. Bank Perekonomian Rakyat Nusantara Bona Pasogit Dua Puluh Tujuh .
2. Laporan keuangan PT. Bank Perekonomian Rakyat Nusantara Bona Pasogit Dua Puluh Tujuh telah disusun dan disajikan sesuai dengan prinsip akuntansi yang berlaku umum di Indonesia.
 - a. Semua informasi dalam laporan keuangan PT. Bank Perekonomian Rakyat Nusantara Bona Pasogit Dua Puluh Tujuh telah dimuat secara lengkap dan benar.
 - b. Laporan keuangan PT. Bank Perekonomian Rakyat Nusantara Bona Pasogit Dua Puluh Tujuh tidak mengandung informasi atau fakta material yang tidak benar dan tidak menghilangkan informasi atau fakta material.
3. Bertanggung jawab atas sistem pengendalian internal dalam PT. Bank Perekonomian Rakyat Nusantara Bona Pasogit Dua Puluh Tujuh .

Demikian pernyataan ini dibuat dengan sebenar-benarnya, dan ditandatangani.

Bandung, 23 Januari 2025


Adi Wibowo, SE.
Direktur Utama


Verawati Br Barus
Direktur


Direksi
bank nbp
pt bpr nbp 27
METERAI
TEMPIL
71DEDAMX082042051

Kantor Pusat BPR NBP 27

Jl. Terusan Cibaduyut No. 74A

Kel. Canguang Kulon, Kec. Dayeuhkolot

Kab. Bandung 40239

022-54410229

bprnbp27@yahoo.com

<https://www.bprnbp27.com>

 Kantor Cabang Ciwidey

 Kantor Cabang Katapang



bank nbp
pt bpr nbp 27

LAMPIRAN

Surat Edaran Kepala Pusat
Nomor SE- 2. /PPPK/2019
Tentang
Kewajiban Melempirkan Laporan
Keuangan Auditan Klien oleh Kantor
Akuntan Publik

SURAT PERNYATAAN

Saya yang bertanda tangan di bawah ini :

Nama Lengkap : Adi Wibowo, SE.
NIK : 3674071108700002
Alamat Perusahaan : Jl. Terusan Cibaduyut No. 74A, Ds. Cangkuang Kulon, Kec. Dayeuhkolot
Kab. Bandung
Alamat Rumah : Batan Indah Blok J.48 Rt 003 Rw 004 Kec. Kademangan Kec. Setu
Kota Tangerang Selatan
Jabatan : Direktur Utama
Nama Perusahaan : PT Bank Perekonomian Rakyat Nusantara Bona Pasogit Dua Puluh Tujuh
NPWP Perusahaan : 016132276445000

dengan ini menyatakan dengan sesungguhnya, bahwa saya berdasarkan kewenangan yang saya miliki, bersama ini saya menyatakan (Setuju / ~~Tidak Setuju~~) memberikan kewenangan kepada :

Nama Akuntan Publik : EDY SUBAGIO, SE., Ak., CA., CPA
Nama Kantor Akuntan Publik : KAP HENDRO SYUKRON EDY

untuk dan atas nama Perusahaan memberikan Laporan Keuangan Auditan Perusahaan tahun 2024 kepada Pusat Pembinaan Profesi Keuangan.

Demikian surat pernyataan ini dibuat dengan sebenar-benarnya untuk dapat digunakan sebagaimana mestinya. Apabila di kemudian hari pernyataan ini tidak benar, saya bersedia untuk mempertanggungjawabkan segala konsekuensinya sesuai dengan peraturan perundang-undangan yang berlaku.

Bandung, 23 Januari 2025
Yang membuat pernyataan



bank nbp
pt bpr nbp 27
(Adi Wibowo, SE.)

Kantor Pusat BPR NBP 27

Jl. Terusan Cibaduyut No. 74A
Kel. Cangkuang Kulon, Kec. Dayeuhkolot
Kab. Bandung 40239
022-54410229
bprnbp27@yahoo.com
<https://www.bprnbp27.com>



Kantor Cabang Ciwidey



Kantor Cabang Katapang



Registered Public Accountants

**KANTOR AKUNTAN PUBLIK
HENDRO, SYUKRON, EDY**

Izin Kep Kemen Keu RI No. 697/KM.1/2022

Izin :

No. KMK-646/KM.1/2019

No. KMK-219/KM.1/2021

No. KMK-290/KM.1/2024

LAPORAN AUDITOR INDEPENDEN

Nomor Opini : 00021/3.0451/AU.2/07/1644-2/1/1/2025

**Pemegang saham, Dewan Komisaris dan Direksi
PT BANK PEREKONOMIAN RAKYAT NUSANTARA BONA PASOGIT DUA PULUH TUJUH**

Opini

Kami telah mengaudit laporan keuangan PT Bank Perekonomian Rakyat Nusantara Bona Pasogit Dua Puluh Tujuh ("Perusahaan") terlampir, yang terdiri dari neraca tanggal 31 Desember 2024, serta laporan laba rugi, laporan perubahan ekuitas, dan laporan arus kas untuk tahun yang berakhir pada tanggal tersebut, serta catatan atas laporan keuangan, termasuk ikhtisar kebijakan akuntansi signifikan.

Menurut opini kami, laporan keuangan terlampir menyajikan secara wajar, dalam semua hal yang material, posisi keuangan PT Bank Perekonomian Rakyat Nusantara Bona Pasogit Dua Puluh Tujuh tanggal 31 Desember 2024, serta kinerja keuangan dan arus kasnya untuk tahun yang berakhir pada tanggal tersebut, sesuai dengan Standar Akuntansi Keuangan Entitas Tanpa Akuntabilitas Publik.

Basis Opini

Kami melaksanakan audit kami berdasarkan Standar Audit yang ditetapkan oleh Institut Akuntan Publik Indonesia. Tanggung jawab kami menurut standar tersebut diuraikan lebih lanjut dalam paragraph Tanggung Jawab Auditor terhadap Audit atas Laporan Keuangan pada laporan kami. Kami independen terhadap Perusahaan berdasarkan ketentuan etika yang relevan dalam audit kami atas laporan keuangan di Indonesia, dan kami telah memenuhi tanggung jawab etika lainnya berdasarkan ketentuan tersebut. Kami yakin bahwa bukti audit yang telah kami peroleh adalah cukup dan tepat untuk menyediakan suatu basis bagi opini audit kami.

Tanggung jawab manajemen dan Pihak yang Bertanggung Jawab atas Tata Kelola terhadap Laporan laporan keuangan

Manajemen bertanggung jawab atas penyusunan dan penyajian wajar laporan keuangan tersebut sesuai dengan Standar Akuntansi Keuangan Entitas Tanpa Akuntabilitas Publik, dan atas pengendalian internal yang dianggap perlu oleh manajemen untuk memungkinkan penyusunan laporan keuangan yang bebas dari kesalahan penyajian material, baik yang disebabkan oleh kecurangan maupun kesalahan.

Dalam penyusunan laporan keuangan, manajemen bertanggung jawab untuk menilai kemampuan Perusahaan dalam mempertahankan kelangsungan usahanya, mengungkapkan, sesuai dengan kondisinya, hal-hal yang berkaitan dengan kelangsungan usaha, dan menggunakan basis akuntansi kelangsungan usaha, kecuali manajemen memiliki intensi untuk melikuidasi PT Bank Perekonomian Rakyat Nusantara Bona Pasogit Dua Puluh Tujuh atau menghentikan operasi, atau tidak memiliki alternatif yang realistis selain melaksanakannya.

Pihak yang bertanggung jawab atas tata kelola bertanggung jawab untuk mengawasi proses pelaporan keuangan PT Bank Perekonomian Rakyat Nusantara Bona Pasogit Dua Puluh Tujuh.

Kantor Pusat :

Jl. Hamid Rusdi No. 10 D Malang 65121
Phone: +62-341 301-3709
E-mail: kaphse.hendro@gmail.com

Kantor Cabang Bandung:

Jl. Nilem V No.2 RT 02 RW 05 Cijagra, Bandung
Phone: +62-22-45726190
E-mail: kaphse.syukron@gmail.com

Kantor Cabang Jakarta:

Jambore Raya No. 05 RT 06 RW 13 Cibubur, Ciracas
Phone: 0821-14005211,
E-mail: kaphse.edy@gmail.com



Tanggung Jawab Auditor terhadap Audit atas Laporan Keuangan

Tujuan kami adalah untuk memperoleh keyakinan memadai tentang apakah laporan keuangan secara keseluruhan bebas dari kesalahan penyajian material, baik yang disebabkan oleh kecurangan maupun kesalahan, dan untuk menerbitkan laporan auditor yang mencakup opini kami. Keyakinan memadai merupakan suatu tingkat keyakinan tinggi, namun bukan merupakan suatu jaminan bahwa audit yang dilaksanakan berdasarkan Standar Audit akan selalu mendeteksi kesalahan penyajian material ketika hal tersebut ada. Kesalahan penyajian dapat disebabkan oleh kecurangan maupun kesalahan dan dianggap material jika, baik secara individual maupun secara agregat, dapat diekspektasikan secara wajar akan memengaruhi keputusan ekonomi yang diambil oleh pengguna berdasarkan laporan keuangan tersebut.

Sebagai bagian dari suatu audit berdasarkan Standar Audit, kami menerapkan pertimbangan profesional dan mempertahankan skeptisisme profesional selama audit. Kami juga:

- Mengidentifikasi dan menilai risiko kesalahan penyajian material dalam laporan keuangan, baik yang disebabkan oleh kecurangan maupun kesalahan, mendesain dan melaksanakan prosedur audit yang responsif terhadap risiko tersebut, serta memperoleh bukti audit yang cukup dan tepat untuk menyediakan basis bagi opini kami. Risiko tidak terdeteksinya kesalahan penyajian material yang disebabkan oleh kecurangan lebih tinggi dari yang disebabkan oleh kesalahan, karena kecurangan dapat melibatkan kolusi, pemalsuan, penghilangan secara sengaja, pernyataan salah, atau pengabaian pengendalian internal.
- Memperoleh suatu pemahaman tentang pengendalian internal yang relevan dengan audit untuk mendesain prosedur audit yang tepat sesuai dengan kondisinya, tetapi bukan untuk tujuan menyatakan opini atas keefektifitasan pengendalian internal Perusahaan.
- Mengevaluasi ketepatan kebijakan akuntansi yang digunakan serta kewajaran estimasi akuntansi dan pengungkapan terkait yang dibuat oleh manajemen.
- Menyimpulkan ketepatan penggunaan basis akuntansi kelangsungan usaha oleh manajemen dan, berdasarkan bukti audit yang diperoleh, apakah terdapat suatu ketidakpastian material yang terkait dengan peristiwa atau kondisi yang dapat menyebabkan keraguan signifikan atas kemampuan Perusahaan untuk mempertahankan kelangsungan usahanya. Ketika kami menyimpulkan bahwa terdapat suatu ketidakpastian material, kami diharuskan untuk menarik perhatian dalam laporan auditor kami ke pengungkapan terkait dalam laporan keuangan atau, jika pengungkapan tersebut tidak memadai, harus menentukan apakah perlu untuk memodifikasi opini kami. Kesimpulan kami didasarkan pada bukti audit yang diperoleh hingga tanggal laporan auditor kami. Namun, peristiwa atau kondisi masa depan dapat menyebabkan Perusahaan tidak dapat mempertahankan kelangsungan usaha.
- Mengevaluasi penyajian, struktur, dan isi laporan keuangan secara keseluruhan, termasuk pengungkapannya, dan apakah laporan keuangan mencerminkan transaksi dan peristiwa yang mendasarinya dengan suatu cara yang mencapai penyajian wajar.

Kantor Pusat :

Jl. Hamid Rusdi No. 10 D Malang 65121
Phone: +62-341 301-3709
E-mail: kaphse.hendro@gmail.com

Kantor Cabang Bandung:

Jl. Nilem V No.2 RT 02 RW 05 Cijagra, Bandung
Phone: +62-22-45726190
E-mail: kaphse.syukron@gmail.com

Kantor Cabang Jakarta:

Jambore Raya No. 05 RT 06 RW 13 Cibubur, Ciracas
Phone: 0821-14005211,
E-mail: kaphse.edy@gmail.com



**KANTOR AKUNTAN PUBLIK
HENDRO, SYUKRON, EDY**

Izin Kep Kemen Keu RI No. 697/KM.1/2022

Registered Public Accountants

Izin :

No. KMK-646/KM.1/2019

No. KMK-219/KM.1/2021

No. KMK-290/KM.1/2024

Kami mengkomunikasikan kepada pihak yang bertanggung jawab atas tata kelola mengenai, antara lain, ruang lingkup dan saat yang direncanakan atas audit, serta temuan audit signifikan, termasuk setiap defisiensi signifikan dalam pengendalian internal yang teridentifikasi oleh kami selama audit.

**Kantor Akuntan Publik
Hendro Syukron Edy**



Edy Subagio, SE., Ak., CA., CPA

Nomor Register Akuntan Negara : RNA-1192
Nomor Ind. Certified Public Accountant : C-001517
Nomor Ijin Akuntan Publik (NIAP) : AP. 1644

23 Januari 2025



Kantor Pusat :

Jl. Hamid Rusdi No. 10 D Malang 65121
Phone: +62-341 301-3709
E-mail: kaphse.hendro@gmail.com

Kantor Cabang Bandung:

Jl. Nitem V No.2 RT 02 RW 05 Cijagra, Bandung
Phone: +62-22-45726190
E-mail: kaphse.syukron@gmail.com


Kantor Cabang Jakarta:

Jambore Raya No. 05 RT 06 RW 13 Cibubur, Ciracas
Phone: 0821-14005211,
E-mail: kaphse.edy@gmail.com

PT BANK PEREKONOMIAN RAKYAT NUSANTARA BONA PASOGIT DUA PULUH TUJUH
NERACA
31 Desember 2024 dan 2023
(Disajikan dalam Rupiah, kecuali dinyatakan lain)

	<u>Catatan</u>	<u>2024</u> Rp	<u>2023</u> Rp
ASET			
ASET LANCAR			
Kas	3	312.828.800	337.588.200
Pendapatan bunga yang akan diterima	2b,4	743.358.835	830.249.333
Penempatan pada bank lain - bersih	2c,5	16.245.037.344	14.842.655.805
Kredit yang diberikan - bersih	2d,6	50.865.608.121	52.915.851.704
Agunan yang diambil alih	2g, 7	236.041.200	236.041.200
Uang muka dan biaya dibayar dimuka	2f, 8	365.848.342	1.377.609.891
Persediaan	9	73.808.565	68.829.130
JUMLAH ASET LANCAR		<u>68.842.531.207</u>	<u>70.608.825.263</u>
ASET TIDAK LANCAR			
Aset tetap - setelah dikurangi akumulasi penyusutan tahun 2024 sebesar Rp1.908.455.062,- dan tahun 2023 sebesar Rp1.705.191.338,-	2h, 10	8.479.796.798	1.990.344.416
Aset Lain-lain	2i, 11	98.738.715	124.221.219
JUMLAH ASET TIDAK LANCAR		<u>8.578.535.513</u>	<u>2.114.565.635</u>
JUMLAH ASET		<u>77.421.066.720</u>	<u>72.723.390.898</u>

Bandung, 23 Januari 2025


Adi Wibowo
Direktur Utama


Lihat Catatan atas Laporan Keuangan yang merupakan bagian
yang tidak terpisahkan dari Laporan Keuangan secara keseluruhan

PT BANK PEREKONOMIAN RAKYAT NUSANTARA BONA PASOGIT DUA PULUH TUJUH
NERACA (lanjutan)
31 Desember 2024 dan 2023

(Disajikan dalam Rupiah, kecuali dinyatakan lain)

	<u>Catatan</u>	<u>2024</u> Rp	<u>2023</u> Rp
KEWAJIBAN DAN EKUITAS			
KEWAJIBAN			
Kewajiban segera	12	188.516.934	430.026.086
Utang bunga	13	74.021.340	73.263.098
Simpanan nasabah	2j, n, 14, 28	48.124.525.242	45.217.795.293
Simpanan bank lain	2j, n, 15	9.550.000.000	12.770.000.000
Pinjaman dari Bank Lain	16	6.551.159.785	-
Utang pajak	2k, 17a	49.463.587	99.227.079,00
Kewajiban imbalan kerja	2i, 18	499.286.156	623.733.156
Kewajiban lain-lain	19	135.267.917	433.240.109
Jumlah Kewajiban		<u>65.172.240.961</u>	<u>59.647.284.821</u>
EKUITAS			
Modal Saham			
Modal disetor	20	8.700.000.000	8.700.000.000
Cadangan umum		1.740.000.000	1.740.000.000
Saldo laba belum ditentukan penggunaannya		359.151.171	359.151.170
Laba tahun berjalan		1.449.674.589	2.276.954.907
JUMLAH EKUITAS		<u>12.248.825.759</u>	<u>13.076.106.077</u>
JUMLAH KEWAJIBAN DAN EKUITAS		<u>77.421.066.720</u>	<u>72.723.390.898</u>

Bandung, 23 Januari 2025



Adi Wibowo
 Direktur Utama

Lihat Catatan atas Laporan Keuangan yang merupakan bagian yang tidak terpisahkan dari Laporan Keuangan secara keseluruhan

PT BANK PEREKONOMIAN RAKYAT NUSANTARA BONA PASOGIT DUA PULUH TUJUH
LAPORAN LABA RUGI
31 Desember 2024 dan 2023
(Disajikan dalam Rupiah, kecuali dinyatakan lain)

	<u>Catatan</u>	<u>2024</u> Rp	<u>2023</u> Rp
PENDAPATAN OPERASIONAL			
Pendapatan Bunga	2m, 21		
Kontraktual		14.074.716.716	13.956.171.007
Provisi		968.251.623	954.103.573
Jumlah pendapatan bunga		15.042.968.339	14.910.274.580
BEBAN BUNGA			
Beban Bunga	2m, 23		
Kontraktual		1.567.877.745	1.434.781.187
Beban Pinjaman Bank		447.887.070	
Jumlah beban bunga		2.015.764.815	1.434.781.187
PENDAPATAN BUNGA BERSIH		13.027.203.523	13.475.493.393
Pendapatan operasional lainnya	2m, 22	1.416.361.914	1.781.974.363
JUMLAH PENDAPATAN OPERASIONAL		14.443.565.438	15.257.467.756
BEBAN OPERASIONAL			
Beban penyisihan penghapusan aset produktif	2m, 24	1.323.455.552	1.328.840.771
Beban pemasaran	2m, 25	678.809.508	769.516.729
Beban administrasi dan umum	2m, 26	10.084.275.232	10.124.173.678
Beban operasional lainnya	2m, 27	572.262.170	220.175.879
Jumlah beban operasional		12.658.802.462	12.442.707.057
LABA/RUGI OPERASIONAL		1.784.762.976	2.814.760.699
PENDAPATAN (BEBAN) NON OPERASIONAL			
Pendapatan non operasional	2m, 28	110.950.908	123.463.792
Beban non operasional		(104.485.120)	(129.320.427)
Jumlah Pendapatan (beban) lain-lain		6.465.788	(5.856.635)
LABA/RUGI SEBELUM PAJAK		1.791.228.764	2.808.904.064
PAJAK PENGHASILAN			
Pajak penghasilan	2k, 17b	341.554.175	531.949.157
LABA RUGI BERSIH		1.449.674.589	2.276.954.907

Bandung, 23 Januari 2025


Adi Wibowo
Direktur Utama


Lihat Catatan atas Laporan Keuangan yang merupakan bagian yang tidak terpisahkan dari Laporan Keuangan secara keseluruhan.

PT BANK PEREKONOMIAN RAKYAT NUSANTARA BONA PASOGIT DUA PULUH TUJUH
LAPORAN PERUBAHAN EKUITAS
31 DESEMBER 2024 DAN 2023

(Disajikan dalam Rupiah, kecuali dinyatakan lain)

	Modal Saham ditempatkan dan disetor Penuh	Cadangan umum	Saldo laba yang belum ditentukan penggunaannya	Jumlah Ekuitas
Saldo per 1 Januari 2023	8.700.000.000	1.740.000.000	2.333.256.390	12.773.256.390
Penambahan cadangan umum	-			-
Penambahan modal disetor				-
Pembagian Dividen	-		(1.974.105.220)	(1.974.105.220)
Laba bersih	-		2.276.954.907	2.276.954.907
Saldo per 31 Desember 2023	8.700.000.000	1.740.000.000	2.636.106.077	13.076.106.077
Penambahan Cadangan Umum	-	-	-	-
Penambahan Modal Disetor	-	-	-	-
Pembagian Dividen	-	-	(2.276.954.907)	(2.276.954.907)
Laba bersih	-	-	1.449.674.589	1.449.674.589
Saldo per 31 Desember 2024	8.700.000.000	1.740.000.000	1.808.825.759	12.248.825.760

Bandung, 23 Januari 2025



Adi Wibowo
 Direktur Utama

Lihat Catatan atas Laporan Keuangan yang merupakan bagian
yang tidak terpisahkan dari Laporan Keuangan secara keseluruhan.

PT BANK PEREKONOMIAN RAKYAT NUSANTARA BONA PASOGIT DUA PULUH TUJUH
LAPORAN ARUS KAS
31 Desember 2024 dan 2023
(Disajikan dalam Rupiah, kecuali dinyatakan lain)

	2024	2023
	Rp	Rp
ARUS KAS DARI AKTIVITAS OPERASI		
Laba Tahun Berjalan	1.449.674.589	2.276.954.907
Penyesuaian untuk merekonsiliasi laba (rugi) bersih Menjadi kas bersih diperoleh dari kegiatan operasi :		
Penyusutan aset tetap	203.263.724	331.599.815
Amortisasi aset tak berwujud	31.032.504	30.801.252
Arus kas operasi sebelum perubahan modal kerja	1.683.970.817	2.639.355.974
PERUBAHAN MODAL KERJA		
Penempatan pada bank lain	(1.402.381.539)	4.664.425.927
Pendapatan Bunga yang akan diterima	86.890.498	(113.579.191)
Kredit yang diberikan	2.050.243.583	(11.880.225.723)
Agunan yang diambil alih	-	-
Biaya dibayar dimuka	1.011.761.549	(1.043.375.637)
Persediaan	(4.979.435)	(16.973.074)
Kewajiban segera dibayar	(241.509.152)	134.304.065
Utang bunga	758.242	27.693.755
Utang Pajak	(49.763.492)	62.197.110
Simpanan nasabah	2.906.729.949	4.244.925.705
Simpanan Bank Lain	(3.220.000.000)	3.294.952.660
Kewajiban imbalan pasca kerja	(124.447.000)	11.521.965
Kewajiban lain -lain	(297.972.192)	64.969.483
Pinjaman dari Bank Lain	6.551.159.785	-
Arus kas bersih diperoleh dari aktivitas operasi	8.950.461.612	2.090.193.019
ARUS KAS DARI AKTIVITAS INVESTASI		
Pembelian aset tetap	(6.692.716.106)	(167.300.000)
Pengurangan aset tak berwujud	(5.550.000)	-
Arus kas bersih diperoleh dari aktivitas investasi	(6.698.266.106)	(167.300.000)
ARUS KAS DARI AKTIVITAS PENDANAAN		
Cadangan umum	-	-
Setoran modal	-	-
Pembagian Dividen	(2.276.954.907)	(1.974.105.220)
Arus kas bersih diperoleh dari aktivitas pendanaan	(2.276.954.907)	(1.974.105.220)
KENAIKAN KAS DAN SETARA KAS	(24.759.400)	(51.212.200)
KAS DAN SETARA KAS AWAL TAHUN	337.588.200	388.800.400
KAS DAN SETARA KAS AKHIR TAHUN	312.828.800	337.588.200

Bandung, 23 Januari 2025


Adi Wibowo
Direktur Utama

Lihat Catatan atas Laporan Keuangan yang merupakan bagian yang tidak terpisahkan dari Laporan Keuangan secara keseluruhan.

PT BANK PEREKONOMIAN RAKYAT NUSANTARA BONA PASOGIT DUA PULUH TUJUH
CATATAN ATAS LAPORAN KEUANGAN
31 DESEMBER 2024 DAN 2023

(Dinyatakan dalam Rupiah, kecuali dinyatakan lain)

1. UMUM

a. Pendirian

PT Bank Perekonomian Rakyat Nusantara Bona Pasogit Dua Puluh Tujuh (selanjutnya disebut "BPR") didirikan berdasarkan Akta Notaris Sutjipto, SH. No. 138 tanggal 25 Juni 1993 dan telah memperoleh persetujuan dari Menteri Kehakiman Republik Indonesia melalui surat keputusan Nomor C2-13999.HT.01.01.TH.93 tanggal 18 Desember 1993 dan surat izin untuk menjalankan usaha sebagai BPR telah diperoleh dari Menteri Keuangan Republik Indonesia dengan Surat Keputusan Nomor Kep-091/KM/17/1994 tanggal 22 April 1994.

Perubahan anggaran dasar perseroan mengenai penambahan Modal disetor perseroan oleh Notaris Rizky Pratama, SH., M.Kn Nomor 604 tanggal 15 Maret 2022. Akta perubahan ini telah mendapat pengesahan dari Menteri Hukum dan Hak Asasi Manusia Republik Indonesia Nomor AHU-AH.01.03-0173459

Akta Notaris AURORA WINA MUTHMAINNAH, S.H., M.Kn. No 350, tanggal 12 November 2024, perubahan terakhir menyetujui terkait rencana penggabungan perseroan sesuai dengan Peraturan Otoritas Jasa Keuangan (OJK) Nomor 7 tahun 2024 tentang Bank Perekonomian Rakyat dan Bank Perekonomian Rakyat Syariah.

Menyetujui perubahan anggaran dasar perseroan pasal 1 ayat (1) yang berkenaan dengan perubahan nomenklatur dan perubahan nama bank perkreditan rakyat yang sebelumnya PT BANK PERKREDITAN RAKYAT NUSANTARA BONA PASOGIT 27, Diubah menjadi PT BANK PEREKONOMIAN RAKYAT NUSANTARA BONA PASOGIT DUA PULUH TUJUH atau disingkat PT BPR NBP 27. Telah mendapat pengesahan dan kementerian Hukum dan

b. Maksud Tujuan

Maksud dan tujuan pendirian perusahaan adalah sesuai pasal 3 anggaran dasar PT Bank Perekonomian Rakyat Nusantara Bona Pasogit Dua Puluh Tujuh Usaha yang dijalankan adalah melakukan usaha dibidang perbankan.

c. Susunan Pengurus

Susunan Pengurus per 31 Desember 2023 PT Bank Perekonomian Rakyat Nusantara Bona Pasogit Dua Puluh Tujuh adalah sebagai berikut:

Komisaris Utama	: Magus Sitindaon
Komisaris	: Virgo Sinaga
Direktur Utama	: Adi Wibowo, SE
Direktur	: Verawati Br Barus

Susunan Pengurus per 31 Desember 2024 PT Bank Perekonomian Rakyat Nusantara Bona Pasogit Dua Puluh Tujuh adalah sebagai berikut:

Komisaris Utama	: Magus Sitindaon
Komisaris	: Virgo Sinaga
Direktur Utama	: Adi Wibowo, SE
Direktur	: Verawati Br Barus

Jumlah pegawai per 31 Desember 2024 sebanyak 73 (tujuh puluh lima) orang

d. Lokasi Bank

Kantor Pusat PT Bank Perekonomian Rakyat Nusantara Bona Pasogit Dua Puluh Tujuh beralamat di Jl. Terusan Cibaduyut No. 74 A Kel. Cangkuang Kulon, Kec. Dayeuhkolot, Kab. Bandung dan berkantor cabang di Katapang dan Ciwidey.

2. IKHTISAR KEBIJAKAN AKUNTANSI

a. Penyusunan Laporan Keuangan

Mata uang pelaporan yang digunakan untuk penyusunan laporan keuangan adalah mata uang Rupiah (Rp). Laporan keuangan disusun sesuai dengan ketentuan dalam Standar Akuntansi Keuangan Entitas Tanpa Akuntabilitas Publik (SAK ETAP) dan Pedoman Akuntansi Bank Perkreditan Rakyat (PA – BPR).

Laporan keuangan disusun berdasarkan nilai historis, kecuali beberapa akun tertentu disusun berdasarkan pengukuran lain sebagaimana diuraikan dalam kebijakan akuntansi masing-masing akun tersebut.

Laporan arus kas disusun dengan metode tidak langsung dan arus kas dikelompokkan atas dasar kegiatan operasi, investasi dan pendanaan. Untuk tujuan laporan arus kas mencakup kas dan setara kas.

b. Pendapatan Bunga Yang Akan diterima

Pendapatan bunga yang akan diterima adalah pendapatan bunga dari kredit dengan kualitas lancar (performing) yang telah diakui sebagai pendapatan tetapi belum diterima pembayarannya. Termasuk dalam pengertian ini adalah pengakuan pendapatan dari penempatan pada bank lain.

c. Penempatan Pada Bank Lain

Penempatan pada bank lain dinyatakan sebesar saldo penempatan. Penempatan pada bank lain terdiri dari giro, tabungan dan deposito pada bank lain.

PT BANK PEREKONOMIAN RAKYAT NUSANTARA BONA PASOGIT DUA PULUH TUJUH
CATATAN ATAS LAPORAN KEUANGAN
31 DESEMBER 2024 DAN 2023

(Dinyatakan dalam Rupiah, kecuali dinyatakan lain)

2. IKHTISAR KEBIJAKAN AKUNTANSI (Lanjutan)

d. Kredit Yang Diberikan

Kredit yang diberikan disajikan di neraca sebesar pokok kredit/baki debit dikurangi provisi serta ditambah biaya transaksi yang belum diamortisasi.

Kredit diklasifikasikan "non performing" pada saat pokok kredit telah lewat jatuh tempo dan/atau pada saat manajemen berpendapat bahwa penerimaan atas pokok atau bunga kredit tersebut kurang lancar.

Pendapatan bunga kredit performing yang telah diakui sebagai pendapatan, tetapi belum diterima pembayarannya disajikan dalam pos tersendiri sebagai Pendapatan Bunga yang Akan Diterima.

Pendapatan bunga kredit yang telah diklasifikasikan "non performing" tidak diperhitungkan dan diakui sebagai tagihan kontijensi.

Kredit dihapuskan pada saat manajemen berpendapat bahwa kredit tersebut sudah tidak akan tertagih lagi. Penerimaan kembali kredit yang telah dihapuskan diakui sebagai pendapatan operasional lainnya.

e. Klasifikasi dan Pembentukan Penyisihan Kerugian

Aset produktif terdiri dari penempatan pada bank lain surat berharga kredit yang diberikan dan penyertaan termasuk komitmen dan kontijensi pada transaksi rekening administratif.

Bank membentuk penyisihan aset produktif berdasarkan penelaahan berdasarkan kolektibilitas masing-masing aset produktif pada akhir periode.

Penentuan kualitas aset produktif mengacu pada Pembentukan Penyisihan Penghapusan Aktiva Produktif Bank Perkreditan Rakyat dan Peraturan Otoritas Jasa Keuangan (POJK) Nomor 01 tahun 2024 tanggal 01 Januari 2024,

Mulai berlaku pada tanggal 11 Januari 2024 khususnya pasal 19 dan 20 mengenai PPKA dan nilai agunan maka klasifikasi aset produktif dan pembentukan aset produktif BPR adalah sebagai berikut:

Klasifikasi / Kualitas Kredit	Presentase	Keterangan
PPKA Umum	0,5%	Dari nilai aset produktif kualitas lancar
Lancar		
PPKA Khusus	3%	Dari aset produktif dengan kualitas dalam perhatian khusus setelah dikurangi dengan nilai agunan.
DPK (Dalam Perhatian Khusus)		
Kurang Lancar	10%	Dari nilai aset produktif dengan kualitas kurang lancar setelah dikurangi nilai agunan
Diragukan	50%	Dari nilai aset produktif dengan kualitas diragukan setelah dikurangi nilai agunan
Macet	100%	Dari nilai aset produktif dengan kualitas macet setelah dikurangi nilai agunan

Perhitungan PPKA Umum dikecualikan untuk Aset Produktif dalam bentuk Surat Berharga yang diterbitkan oleh Bank Indonesia atau Pemerintah dan bagian dari Aset Produktif yang dijamin dengan agunan tunci berupa tabungan, deposito, dan/atau logam mulia. Agunan diblokir dan dilengkapi dengan surat kuasa pencairan dari pemilik agunan untuk keuntungan BPR penerima agunan, termasuk pencairan sebagian untuk membayar tunggakan angsuran pokok dan/atau bunga.

Memiliki pengikatan hukum yang kuat sebagai agunan, bebas dari segala bentuk perikatan lain, bebas dari sengketa, tidak sedang dijamin kepada pihak lain, termasuk memiliki tujuan penjaminan yang jelas serta bukti kepemilikan agunan berupa tabungan dan deposito dan /atau bukti kepemilikan dan fisik logam mulia disimpan pada BPR penyedia.

Nilai Agunan yang diperhitungkan sebagai pengurang dalam perhitungan PPKA Khusus. Penetapan nilai agunan diklasifikasikan sebagai berikut :

PT BANK PEREKONOMIAN RAKYAT NUSANTARA BONA PASOGIT DUA PULUH TUJUH
CATATAN ATAS LAPORAN KEUANGAN
31 DESEMBER 2024 DAN 2023

(Dinyatakan dalam Rupiah, kecuali dinyatakan lain)

2. IKHTISAR KEBIJAKAN AKUNTANSI (Lanjutan)

e. Klasifikasi dan Pembentukan Penyisihan Kerugian (Lanjutan)

No	Keterangan Agunan	Presentase
a.	Nilai pasar untuk agunan berupa emas perhiasan.	85%
b.	Nilai hak tanggungan atau fidusia untuk agunan tanah dan/ataubangunan yang memiliki sertipikat yang dibebani hak tanggungan atau fidusia.	80%
c.	Nilai agunan berupa resi gudang yang penilaiannya dilakukan sampai dengan 12 bulan terakhir dan sesuai dengan ketentuan perundang undangan mengenai resi gudang.	70%
d.	Nilai jual obyek pajak (NJOP) atau nilai pasar berdasarkan penilaian oleh penilai independen untuk agunan berupa tanah, dan/atau bangunan yang memiliki sertifikat yang tidak dibebani hak tanggungan atau fidusia.	60%
e.	Nilai jual obyek pajak (NJOP) berdasarkan Surat Pemberitahuan Pajak Terutang (SPPT) atau Surat keterangan NJOP terakhir dari instansi yang berwenang atau dari nilai pasar berdasarkan penilaian oleh penilai independen atau instansi berwenang untuk agunan berupa tanah dan/atau bangunan dengan kepemilikan berupa Surat pengakuan tanah adat.	50%
f.	Harga pasar, harga sewa, atau harga pengalihan untuk agunan berupa tempat usaha yang disertai bukti kepemilikan atau surat izin pemakaian atau hak pakai atas tanah yang dikeluarkan oleh instansi berwenang dan disertai dengan surat kuasa menjual atau pengalihan hak yang dibuat atau disahkan oleh notaris atau dibuat oleh pejabat lain yang berwenang.	50%
g.	Nilai hipotek atau fidusia berupa kendaraan bermotor, kapal, perahu bermotor, alat berat, dan/atau mesin yang menjadi satu kesatuan dengan tanah, yang disertai dengan bukti kepemilikan dan telah dilakukan pengikatan hipotek atau fidusia sesuai dengan ketentuan peraturan perundang-perundangan.	50%
h.	Nilai agunan berupa resi gudang yang penilaiannya dilakukan lebih dari 12 (dua belas) bulan sampai dengan 18 (delapan belas) bulan terakhir dan sesuai dengan ketentuan peraturan perundang - undangan mengenai resi gudang.	50%
i.	Bagian dari Kredit yang dijamin oleh Badan Usaha Milik Negara (BUMN)/Badan Usaha Milik Daerah (BUMD) yang melakukan usaha sebagai penjamin Kredit dengan memenuhi kriteria sebagaimana dimaksud dalam Peraturan Otoritas Jasa Keuangan mengenai kewajiban penyediaan modal minimum dan pemenuhan modal inti minimum bank perkreditan rakyat.	50%
j.	Nilai agunan berupa resi gudang yang penilaiannya dilakukan lebih dari 18 (delapan belas) bulan namun belum melampaui 24 (dua puluh empat) bulan terakhir dan sesuai dengan ketentuan peraturan perundang undangan mengenai resi gudang.	30%
k.	Nilai agunan selain agunan sebagaimana dimaksud pada huruf a sampai dengan huruf j yang dinilai 1 (satu) tahun terakhir oleh penilai independen dengan metode penilaian sebagaimana diatur oleh standar penilaian yang berlaku.	20%

PT BANK PEREKONOMIAN RAKYAT NUSANTARA BONA PASOGIT DUA PULUH TUJUH
CATATAN ATAS LAPORAN KEUANGAN
31 DESEMBER 2024 DAN 2023

(Dinyatakan dalam Rupiah, kecuali dinyatakan lain)

2. IKHTISAR KEBIJAKAN AKUNTANSI (Lanjutan)

e. Klasifikasi dan Pembentukan Penyisihan Kerugian (Lanjutan)

Persentase penyisihan penghapusan di atas diterapkan terhadap saldo setelah dikurangi dengan nilai agunan sesuai dengan ketentuan Otoritas Jasa Keuangan kecuali untuk aset produktif yang diklasifikasikan lancar yang diterapkan terhadap saldo aset produktif tersebut.

Terkait penerapan (POJK) Nomor 1 Tahun 2024 tanggal 11 Januari 2024 tentang perubahan atas PBI No. 13/26/PBI/2011 tentang kualitas aktiva produktif dan PPAP BPR yang menyatakan bahwa:

- a. Nilai agunan sebagai pengurang PPAP kredit macet untuk agunan sebagaimana dimaksud pada klasifikasi huruf c huruf e sampai dengan huruf g:
 - Ditetapkan paling tinggi sebesar 50% (lima puluh persen) dari nilai agunan yang diperhitungkan setelah jangka waktu 2 (dua) tahun sampai dengan 4 (empat) tahun sejak penetapan kualitas kredit menjadi macet; dan
 - Tidak dapat diperhitungkan sebagai faktor pengurang dalam pembentukan PPAP setelah jangka waktu 4 (empat) tahun sejak penetapan kualitas Kredit menjadi macet.

- b. Nilai agunan sebagai pengurang PKKA kredit macet untuk agunan sebagaimana dimaksud klasifikasi huruf a:
 - Ditetapkan paling tinggi sebesar 50% (lima puluh persen) dari nilai agunan yang diperhitungkan setelah jangka waktu 1 (satu) tahun sampai dengan 2 (dua) tahun sejak penetapan kualitas Kredit menjadi
 - Tidak dapat diperhitungkan sebagai faktor pengurang dalam pembentukan PPAP setelah jangka waktu 2 (dua) tahun sejak penetapan kualitas Kredit menjadi macet.

f. Biaya Dibayar Dimuka

Biaya dibayar dimuka (biaya sewa) diamortisasi selama masa manfaat masing-masing biaya dengan menggunakan metode presentase tetap (*straight line method*).

g. Agunan Yang Diambil Alih

Berdasarkan Peraturan Otoritas Jasa Keuangan (POJK) Nomor 1 Tahun 2024 tanggal 11 Januari 2024 tentang Agunan Yang Diambil Alih khususnya pasal 39 dan 40:

1. BPR dapat mengambil alih agunan untuk penyelesaian Kredit yang memiliki kualitas macet;
2. Pengambilalihan agunan sebagaimana dimaksud bersifat sementara;
3. Pengambilalihan agunan harus disertai dengan surat penyerahan agunan atau surat kuasa menjual dari debitur dan surat keterangan lunas dari BPR kepada debitur;
4. BPR wajib menilai AYDA pada saat pengambilalihan agunan untuk menetapkan nilai realisasi bersih;

5. Penilaian AYDA sebagaimana dimaksud pada ayat (4) dilakukan;
 - Untuk AYDA dengan nilai sampai dengan 2 (dua) milyar (Rp 2.000.000.000,00 (dua milyar rupiah) dapat dilakukan oleh penilai intern BPR.
 - Untuk AYDA dengan nilai lebih dari Rp 2.000.000.000,00 (dua milyar rupiah) dilakukan oleh penilai independen.
6. Penilaian AYDA wajib dilakukan terhadap setiap agunan;
7. BPR wajib melakukan penilaian kembali secara berkala terhadap AYDA sesuai dengan standar akuntansi keuangan dan pedoman akuntansi BPR dengan ketentuan;
 - a. Dalam hal AYDA mengalami penurunan nilai karena penilaian kembali, maka BPR wajib mengakui penurunan nilai tersebut sebagai kerugian.
 - b. Dalam hal AYDA mengalami peningkatan karena penilaian kembali, maka BPR dilarang mengakui peningkatan nilai tersebut sebagai pendapatan.
8. BPR wajib melakukan upaya penyelesaian terhadap AYDA dalam waktu paling lama 1 (satu) tahun sejak pengambilalihan; dan
9. Apabila dalam jangka waktu 1 (satu) tahun BPR tidak dapat menyelesaikan AYDA maka nilai AYDA yang tercatat pada neraca BPR wajib diperhitungkan sebagai faktor pengurang modal inti BPR dalam perhitungan Kewajiban Pemenuhan Modal Minimum (KPMM).

PT BANK PEREKONOMIAN RAKYAT NUSANTARA BONA PASOGIT DUA PULUH TUJUH
CATATAN ATAS LAPORAN KEUANGAN
31 DESEMBER 2024 DAN 2023

(Dinyatakan dalam Rupiah, kecuali dinyatakan lain)

2. IKHTISAR KEBIJAKAN AKUNTANSI (Lanjutan)

h. Aset Tetap

Aset tetap disajikan dengan harga perolehan dikurangi akumulasi penyusutan. Metode penyusutan yang digunakan adalah metode garis lurus.

Penyusutan dihitung dengan menggunakan metode garis lurus (straight-line method) berdasarkan taksiran masa manfaat ekonomis aset tetap sebagai berikut:

Jenis Aset Tetap	Tahun
Bangunan	: 20
Kendaraan	: 4 s.d 8
Peralatan	: 4 s.d 8

Pengeluaran untuk perbaikan aset tetap yang jumlahnya material dan menambah masa ekonomis dikapitalisasi ke aset tetap yang bersangkutan dan disusutkan sesuai dengan aset tersebut. Apabila terdapat aset yang dijual atau tidak dipergunakan lagi dikeluarkan dari catatan aset tersebut. Baik nilai perolehannya maupun akumulasi penyusutannya. Laba atau kerugian yang timbul dibebankan ke laporan Laba rugi tahun berjalan.

i. Aset lain-lain

Merupakan aset tidak berwujud berupa *Core Banking System* (NBP Sys) yang digunakan oleh perusahaan untuk pencatatan transaksi.

Aset tidak berwujud disajikan dengan harga perolehan dikurangi akumulasi amortisasi. Metode amortisasi yang digunakan adalah metode garis lurus.

Aset lain-lain diakui pada saat terjadinya sebesar biaya perolehan dan disajikan secara gabungan, kecuali nilainya material, maka wajib disajikan tersendiri dalam neraca.

j. Simpanan Nasabah dan Simpanan Bank Lain

Simpanan adalah dana yang dipercayakan oleh masyarakat (di luar bank umum atau BPR lain) kepada BPR berdasarkan perjanjian penyimpanan dana.

Simpanan dari Bank Lain adalah kewajiban BPR kepada bank lain dalam bentuk tabungan dan deposito.

k. Pajak Penghasilan

Beban pajak dari penghasilan yang telah dikenakan pajak penghasilan final, diakui proporsional dengan jumlah pendapatan menurut akuntansi yang diakui pada periode berjalan. Selisih antara jumlah pajak penghasilan final yang terutang dengan jumlah yang dibebankan sebagai pajak kini pada perhitungan sisa hasil usaha, diakui sebagai pajak dibayar dimuka atau utang pajak. Jika suatu penghasilan telah dikenakan pajak penghasilan final, aset dan liabilitas pajak tangguhan tidak diakui terhadap perbedaan nilai tercatat dalam laporan keuangan dengan dasar pengenaan pajaknya.

Beban pajak kini ditentukan berdasarkan laba kena pajak dalam periode yang bersangkutan yang dihitung berdasarkan tarif pajak yang berlaku.

l. Imbalan Pasca Kerja

Bank mengakui kewajiban imbalan pasca kerja sebagaimana diatur dalam SAK ETAP Bab 23 "Imbalan Kerja". Pengakuan kewajiban tersebut didasarkan pada ketentuan Undang-undang Republik Indonesia No. 13 Tahun 2003 tentang Ketenagakerjaan.

Dalam ketentuan tersebut Perusahaan diwajibkan untuk membayarkan imbalan kerja kepada karyawannya pada saat mereka berhenti bekerja dalam hal mengundurkan diri, pensiun normal, meninggal dunia dan cacat tetap. Besarnya imbalan pascakerja tersebut terutama berdasarkan lamanya masa kerja dan besarnya kompensasi karyawan pada saat penyelesaian hubungan kerja. Pada dasarnya imbalan kerja berdasarkan UU RI No. 13 Tahun 2003 tentang Ketenagakerjaan adalah program Imbalan pasti.

Imbalan Kerja adalah seluruh bentuk imbalan yang diberikan oleh Bank sebagai pertukaran atas jasa yang diberikan oleh pekerja, termasuk direktur dan manajemen.

Imbalan Kerja Terdiri Dari :

- a) Imbalan kerja jangka pendek
- b) Imbalan pascakerja
- c) Imbalan kerja jangka panjang lainnya
- d) Pesangon pemutusan kerja

PT BANK PEREKONOMIAN RAKYAT NUSANTARA BONA PASOGIT DUA PULUH TUJUH
CATATAN ATAS LAPORAN KEUANGAN
31 DESEMBER 2024 DAN 2023

(Dinyatakan dalam Rupiah, kecuali dinyatakan lain)

2. IKHTISAR KEBIJAKAN AKUNTANSI (Lanjutan)

l. Imbalan Pasca Kerja (Lanjutan)

Imbalan pasca kerja terdiri dari iuran pasti dan imbalan pasti. Iuran pasti adalah imbalan pasca kerja dimana entitas membayar secara tetap kepada entitas terpisah (dana) dan tidak memiliki kewajiban hukum atau konstruktif untuk membayar iuran berikutnya atau melakukan pembayaran langsung ke pekerja jika dana yang ada tidak mencukupi untuk membayar seluruh imbalan kerja terkait dengan jasa mereka periode kini dan periode lalu. Imbalan pasti adalah imbalan pasca kerja, dimana kewajiban entitas adalah menyediakan imbalan yang telah disepakati kepada pekerja dan mantan pekerja, dan risiko aktuarial (dimana imbalan akan lebih besar daripada yang diperkirakan) dan risiko investasi secara substantif berada BPR melaksanakan kewajiban imbalan pasca kerja dengan kebijakan iuran pasti melalui program pensiun bekerjasama dengan perusahaan asuransi independen.

m. Pengakuan Pendapatan dan Beban Bunga

Pendapatan bunga – provisi diakui dengan melakukan amortisasi provisi secara garis lurus sesuai dengan masa kredit yang diberikan – pokok.

Pendapatan bunga atas Aset produktif dengan klasifikasi kurang lancar, diragukan dan macet yang belum diterima dilaporkan sebagai pendapatan bunga dalam penyelesaian dalam laporan komitmen dan kontijensi.

Beban bunga meliputi antara lain beban bunga kontraktual dan amortisasi biaya transaksi (biaya tambahan yang dapat dikaitkan secara langsung dengan perolehan simpanan dan pinjaman yang diterima).

Beban bunga – transaksi diakui dengan melakukan amortisasi biaya transaksi secara garis lurus sesuai dengan masa simpanan dan atau pinjaman yang diterima.

Beban bunga diakui secara akrual dan dinilai sebesar jumlah yang menjadi kewajiban BPR, termasuk beban lain yang dikeluarkan dalam rangka penghimpunan dana, seperti hadiah dan cashback yang terkait secara langsung dengan penghimpunan dana.

n. Transaksi dengan Pihak yang Mempunyai Hubungan Istimewa

Perusahaan melakukan transaksi dengan pihak-pihak tertentu sebagai transaksi hubungan istimewa sebagaimana diatur SAK ETAP Bab 28. "Pengungkapan pihak-pihak yang mempunyai hubungan istimewa". Transaksi dan saldo Perusahaan terhadap pihak hubungan entitas diungkapkan yang meliputi jumlah-jumlah transaksi, saldo termasuk syarat dan kondisi serta sifat pembayaran dan rincian jaminan yang diberikan atau diterima, penyisihan kerugian piutang tidak tertagih terkait jumlah saldo piutang, dan beban yang diakui dalam periode yang berkaitan dengan piutang ragu-ragu yang jatuh tempo dari pihak hubungan istimewa. Hubungan entitas anak dan induk diungkapkan baik ada atau tidak terdapat transaksi antar pihak hubungan istimewa. Kompensasi personal manajemen kunci harus diungkapkan secara total. Suatu pihak mempunyai hubungan istimewa dengan entitas jika:

1. Secara langsung atau tidak langsung melalui satu atau lebih perantara pihak tersebut;
2. Pihak tersebut adalah entitas asosiasi dari entitas;
 - Mengendalikan dikendalikan oleh atau berada di bawah pengendalian bersama dengan entitas (termasuk entitas induk entitas anak dan fellow subsidiaries).
 - Memiliki kepemilikan di entitas yang memberikan pengaruh signifikan atas entitas.
 - Memiliki pengendalian bersama atas entitas.
3. Pihak tersebut adalah joint ventures dimana entitas tersebut merupakan venture;
4. Pihak tersebut adalah personel manajemen kunci entitas atau entitas induknya;
 - Pihak tersebut adalah keluarga dekat dari setiap orang yang diuraikan dalam (i) atau (iv);
6. Pihak tersebut adalah entitas yang dikendalikan dikendalikan bersama atau dipengaruhi secara signifikan oleh atau memiliki hak suara secara signifikan secara langsung atau tidak langsung setiap orang yang diuraikan dalam (iv) atau (v); atau
7. Pihak tersebut adalah program imbalan pascakerja untuk imbalan pekerja entitas atau setiap entitas yang mempunyai hubungan istimewa dengan entitas tersebut.

PT BANK PEREKONOMIAN RAKYAT NUSANTARA BONA PASOGIT DUA PULUH TUJUH
CATATAN ATAS LAPORAN KEUANGAN
31 DESEMBER 2024 DAN 2023

(Dinyatakan dalam Rupiah, kecuali dinyatakan lain)

2. IKHTISAR KEBIJAKAN AKUNTANSI

n. Transaksi dengan Pihak Yang Mempunyai Hubungan Istimewa (Lanjutan)

Perusahaan menetapkan bahwa personel manajemen kunci meliputi Direksi dan Dewan Komisaris Perusahaan. Sedangkan nasabah keluarga dekat meliputi suami, isteri, anak atau tanggungannya.

o. Estimasi dan Asumsi

Asumsi utama masa depan dan sumber utama estimasi ketidakpastian lain pada tanggal pelaporan yang memiliki risiko signifikan bagi penyesuaian yang material terhadap nilai tercatat aset dan liabilitas untuk periode/tahun berikutnya diungkapkan di bawah ini. Berdasarkan asumsi dan estimasi pada parameter yang tersedia pada saat laporan keuangan disusun. Asumsi dan situasi mengenai perkembangan masa depan mungkin berubah akibat perubahan pasar atau situasi diluar kendali perusahaan. Perubahan tersebut dicerminkan dalam asumsi terkait pada saat terjadinya.

3. KAS

	2024	2023
Akun ini terdiri atas:	Rp	Rp
Kas		
Kas Khasanah	306.480.000	332.326.000
Kas Teller	4.848.800	3.762.200
Kas kecil	1.500.000	1.500.000
Jumlah	312.828.800	337.588.200

4. PENDAPATAN BUNGA YANG AKAN DITERIMA

	2024	2023
Akun ini terdiri atas:	Rp	Rp
Pendapatan bunga kredit lancar	721.185.544	808.171.933
Deposito BPR Lingga Sejahtera	2.589.042	2.773.973
Deposito BPR Dana Berkah Le	1.849.315	554.795
Deposito BPR Intan Jabar	2.034.247	2.034.247
Deposito BPR Antar Guna	1.479.452	1.571.918
Deposito BPR Muria Harta N	1.664.384	2.589.041
Deposito BPR Sinar Terang	-	832.192
Deposito BPR Arta Pundi	3.791.096	-
Deposito BPR WMJ	-	2.678.082
Deposito BPR NBP 31 Tasikmalaya	1.497.945	-
Deposito BPR Ratna Art	2.404.110	1.294.521
Deposito Artha Kar	1.664.384	2.219.178
Deposito BPR NBP 29	-	73.973
Deposito DR Dayaperdan	184.932	1.479.452
Deposito BPR Fajar Warapas	924.658	3.976.028
Deposito Artatama	1.664.384	-
Deposito BPR NBP 2	425.342	-
Jumlah	743.358.835	830.249.333

PT BANK PEREKONOMIAN RAKYAT NUSANTARA BONA PASOGIT DUA PULUH TUJUH
CATATAN ATAS LAPORAN KEUANGAN
31 DESEMBER 2024 DAN 2023

(Dinyatakan dalam Rupiah, kecuali dinyatakan lain)

5. PENEMPATAN PADA BANK LAIN

Akun ini terdiri atas:	<u>2024</u> Rp	<u>2023</u> Rp
Tabungan	4.517.508.147	4.092.993.478
Deposito	9.900.000.000	10.200.000.000
Giro	1.830.018.556	555.148.526
Penyisihan kerugian PBL	-	(5.486.199)
Jumlah	16.245.037.344	10.749.662.327

a. Tabungan

Pihak Terkait	<u>2024</u> Rp	<u>2023</u> Rp
PT BPR NBP 32	207.209.884	101.636.629
Pihak Tidak Terkait		
PT Bank Mandiri (Persero) Tbk	268.041.865	2.122.623.134
PT BPD Jabar dan Banten Tbk	2.044.791.775	1.772.511.166
PT Bank Mandiri (Persero) Tbk Tabungan Bisni	1.607.392.637	-
PT BPR Intan Jabar	51.644.169	92.952.693
PT BPR Lestari Bali	3.261.378	3.269.856
PT BPR KS	235.166.439	-
PT BPR Kas	100.000.000	-
Jumlah Tabungan	4.517.508.147	4.092.993.478

b. Deposito

Pihak Terkait	<u>2024</u> Rp	<u>2023</u> Rp
PT BPR NBP 31	300.000.000	-
PT BPR NBP 29	-	200.000.000
PT BPR NBP 2	100.000.000	-
Pihak Tidak Terkait		
PT BPR Artatama	1.000.000.000	-
PT BPR Antar Guna	1.000.000.000	1.000.000.000
PT BPR Lingga Sejahtera	1.000.000.000	1.000.000.000
PT BPR Sinar Terang	-	500.000.000
PT BPR Artha Pundi Mekar	1.000.000.000	-
PT BPR Intan Jabar	1.000.000.000	1.000.000.000
PT BPR Muria Harta Nusantara	500.000.000	1.000.000.000
PT BPR Fajar Warapastika	-	1.000.000.000
PT BPR Ratna Artha Pusaka	500.000.000	500.000.000
PT BPR Daya Perdana Nusantara	1.000.000.000	1.000.000.000
PT BPR Dana Berkah Lestari	500.000.000	1.000.000.000
PT Bank BJB	-	1.000.000.000
PT.BPR FAJAR WARAPASTIKA	1.000.000.000	-
PT BPR Artha Karya Usaha	1.000.000.000	1.000.000.000
Jumlah Deposito	9.900.000.000	10.200.000.000

c. Giro

Pihak Tidak Terkait	<u>2024</u> Rp	<u>2023</u> Rp
PT BPD Jabar dan Banten Tbk	453.079.883	53.230.077
PT Bank Central Asia	1.362.689.096	201.790.498
PT Bank Danamon Tbk	-	146.212.656
PT Bank Mandiri (Persero) Tbk	9.487.628	148.875.482
PT Bank Rakyat Indonesia (Persero) Tbk	4.761.949	5.039.813
Jumlah Giro	1.830.018.556	555.148.526

PT BANK PEREKONOMIAN RAKYAT NUSANTARA BONA PASOGIT DUA PULUH TUJUH
CATATAN ATAS LAPORAN KEUANGAN
31 DESEMBER 2024 DAN 2023

(Dinyatakan dalam Rupiah, kecuali dinyatakan lain)

6. KREDIT YANG DIBERIKAN

	2024 Rp	2023 Rp
Akun ini terdiri atas:		
Pokok		
Pihak Terkait	942.610.109	184.820.904
Pihak Tidak Terkait	54.963.524.343	56.669.149.313
Sub Jumlah	55.906.134.452	56.853.970.217
Provisi	(1.059.436.840)	(1.273.581.657)
Penyisihan kerugian restruktur	(3.749.018.553)	(1.939.616)
Biaya Transaksi	124.972	1.576.166
Penyisihan kerugian kredit	(737.114)	(2.528.495.122)
Pend. Bunga ditangguhkan Restruktur	(231.458.796)	(135.678.284)
Sub Jumlah	(5.040.526.331)	(3.938.118.513)
Jumlah Kredit Yang Diberikan - Bersih	50.865.608.121	52.915.851.704
a. Berdasarkan tujuan pinjaman nasabah		
	2024 Rp	2023 Rp
Kredit Modal Kerja	19.892.442.446	21.061.298.000
Kredit Investasi	12.573.478.575	13.775.414.000
Kredit Konsumtif	23.440.213.431	22.017.258.000
Jumlah Kredit Yang Diberikan - Pokok	55.906.134.452	56.853.970.000
Provisi	(1.059.436.840)	(1.273.581.657)
Penyisihan penghapusan aset produktif	(3.749.018.553)	(2.528.495.122)
Biaya transaksi	124.972	1.576.166
Penyisihan kerugian kredit Restruk	(737.114)	(1.939.616)
Pend. Bunga ditangguhkan Rest	(231.458.796)	(135.678.284)
Sub - Jumlah	(5.040.526.331)	(3.938.118.513)
Jumlah Kredit Yang Dibagikan - Bersih	50.865.608.121	52.915.851.487

Manajemen berpendapat bahwa penyisihan kerugian kredit yang telah dibentuk adalah cukup untuk menutupi kerugian yang timbul sebagai akibat tidak tertagihnya kredit yang diberikan.

Pembentukan PPKA berdasarkan Peraturan Otoritas Jasa Keuangan Nomor 1 Tahun 2024 dan Peraturan Bank Indonesia Nomor 13/26/PBI/2011.

Jenis Kredit	Jangka Waktu	Suku bunga	SK DIREKSI
Kredit Tani Sejahtera	Maksimal 36 Bulan	19,2% s.d 30% p.a	028/DIR/SK/OPR/XII/2022
Kredit Angkutan Sejahtera	Maksimal 36 Bulan	19,2% s.d 30% p.a	027/DIR/SK/OPR/XII/2022
Kredit Perdagangan	Maksimal 36 Bulan	19,2% s.d 30% p.a	026/DIR/SK/OPR/XII/2022
Kredit Multiguna Sejahtera	Maksimal 36 Bulan	19,2% s.d 30% p.a	029/DIR/SK/OPR/XII/2022
Kredit Kreatif	Maksimal 12 Bulan	24% p.a	020/DIR/SK//OPR/VI/2023

Menurut Kolektibilitas kredit yang diberikan dirinci sebagai berikut :

Keterangan	31 Desember 2024		31 Desember 2023	
	(Rp)	%	(Rp)	%
Lancar	41.632.403.695	74%	45.465.518.104	80%
Dalam Perhatian Khusus	4.539.882.802	8%	5.023.038.700	9%
Kurang Lancar	1.055.095.300	2%	1.288.307.500	2%
Diragukan	1.991.993.900	4%	964.419.500	2%
Macet	6.686.758.755	12%	4.112.686.413	7%
Jumlah	55.906.134.452	100%	56.853.970.217	100%

PT BANK PEREKONOMIAN RAKYAT NUSANTARA BONA PASOGIT DUA PULUH TUJUH
CATATAN ATAS LAPORAN KEUANGAN
31 DESEMBER 2024 DAN 2023

(Dinyatakan dalam Rupiah, kecuali dinyatakan lain)

6. KREDIT YANG DIBERIKAN (Lanjutan)

Menurut sektor ekonomi kredit yang diberikan dirinci sebagai berikut :

Keterangan	31 Desember 2024 (Rp)	31 Desember 2023 (Rp)
Pertanian, Perburuan, dan Kehutanan	5.872.498.173	5.623.329.000
Perikanan	2.000.000	-
Industri pengolahan	1.289.919.699	1.612.214.000
Listrik, Gas, dan Air	-	46.336.000
Konstruksi	1.922.862.100	1.950.000.000
Perdagangan Besar dan Eceran	12.675.474.733	13.396.324.000
Penyediaan Akomodasi dan Penyediaan Makan	391.666.600	-
Transportasi, Perdagangan, dan Komunikasi	6.618.796.100	8.320.789.000
Real Estate	69.664.400	1.052.998.000
Administrasi Pemerintahan, Pertahanan, dan	85.604.800	112.000.000
Jasa Pendidikan	671.873.800	52.708.000
Jasa Kesehatan dan Kegiatan Sosial	-	17.459.000
Jasa Kemasyarakatan, Sosial Budaya, dan Hukum	1.755.109.900	2.235.815.000
Jasa Perorangan yang Melayani Rumah Tangga	1.391.804.502	1.150.934.000
Bukan Lapangan Usaha-Rumah Tangga	22.519.650.145	20.130.048.000
Bukan Lapangan Usaha-Lainnya	639.209.500	1.153.016.000
Jumlah	55.906.134.452	56.853.970.000

Akun ini terdiri atas:

	2024 Rp	2023 Rp
Mutasi penyisihan piutang nasabah		
Saldo awal	2.528.495.122	1.677.283.879
Penambahan	1.220.523.431	851.211.243
Pengurangan		
Jumlah	3.749.018.553	2.528.495.122

7. AGUNAN YANG DIAMBIL ALIH

Akun ini terdiri atas:

Agunan yang diambil alih	236.041.200	236.041.200
Jumlah Agunan Yang Diambil Alih	236.041.200	236.041.200
Agus Priadi	89.374.700	89.374.700
R Dedi Ibraruri	146.666.500	146.666.500
Jumlah Agunan Yang Diambil Alih	236.041.200	236.041.200

8. UANG MUKA DAN BIAYA DIBAYAR DIMUKA

Akun ini terdiri atas:

	2024 Rp	2023 Rp
Sewa gedung kantor pusat	118.500.000	114.000.000
Persekot	17.010.000	398.798.645
Sewa gedung cabang	91.437.500	149.187.500
Sewa lahan parkir	21.000.000	21.000.000
Asuransi jiwa	4.504.332	3.706.668
Ditangguhkan renovasi gedung	2.106.000	7.594.000
Asuransi kas	6.696.124	8.321.124
Asuransi kendaraan	3.061.958	3.091.121
Safe deposit box	2.035.000	2.493.333
Pemeliharaan kantor	31.166.932	-
Dividen Interim	-	656.081.000
Pengecekan Agunan Kredit	650.000	350.000
Uang muka lainnya	43.670.496	12.986.500
Merger NBP	24.010.000	-
Jumlah Biaya Dibayar Dimuka	365.848.342	1.377.609.891

PT BANK PEREKONOMIAN RAKYAT NUSANTARA BONA PASOGIT DUA PULUH TUJUH
CATATAN ATAS LAPORAN KEUANGAN
31 DESEMBER 2024 DAN 2023

(Dinyatakan dalam Rupiah, kecuali dinyatakan lain)

11. ASET LAIN - LAIN	2024	2023
	Rp	Rp
Akun ini terdiri atas:		
Aset tidak berwujud	319.176.186	313.626.186
Akumulasi amortisasi	-	(189.404.967)
Jumlah Aset lain- lain	98.738.715	124.221.219
12. KEWAJIBAN SEGERA	2024	2023
	Rp	Rp
Akun ini terdiri atas:		
Titipan notaris	61.350.000	138.513.000
Asuransi	34.018.036	83.356.223
Potongan Pajak 21	21.252.803	136.344.536
Selisih Kelebihan Kas	-	31.413.400
Titipan Premi Pundi	33.081.019	-
Titipan Lainnya	-	7.500.000
Deposito Jatuh Tempo	-	4.871.778
Potongan Pajak Pasal 4 ayat 2 - Deposito	7.337.649	4.177.899
Potongan Pajak Pasal 4 ayat 2 - Tabungan	4.618.081	-
Potongan Pajak 23 (Maintenance)	135.600	-
Titipan Dana Social	-	-
Titipan Pajak Dividen	-	17.649.250
Titipan Notaris	-	6.200.000
Titipan BPJS Kesehatan	19.943.746	-
Titipan Setoran Nasabah	6.780.000	-
Jumlah Kewajiban segera	188.516.934	430.026.086
13. UTANG BUNGA	2024	2023
	Rp	Rp
Akun ini terdiri atas:		
Utang budep yang masih harus dibayar	74.021.340	73.263.098
Jumlah Hutang Bunga	74.021.340	73.263.098
14. SIMPANAN NASABAH	2024	2023
	Rp	Rp
Akun ini terdiri atas:		
Tabungan	40.180.386.078	39.060.374.877
Deposito	7.944.139.164	6.157.420.415
Jumlah	48.124.525.242	45.217.795.292
a. Berdasarkan produk simpanan nasabah	2024	2023
	Rp	Rp
Tabungan Pundi	20.685.024.486	20.831.701.846
Tabungan Hari Raya	13.558.474.832	12.973.084.472
Tabungan Debitur	2.093.948.191	2.351.481.180
Tabungan Prima	1.999.663.401	1.672.084.643
Tabungan QQ	718.798.099	710.650.870
Tabungan Karyawan	446.602.726	216.355.112
Tabungan Seuri	46.229.507	41.040.703
Tabungan Pelajar	6.685.789	30.469.314
Tabungan Cerdas	624.959.047	233.506.738
Jumlah	40.180.386.078	39.060.374.878
b. Tabungan	2024	2023
	Rp	Rp
Pihak terkait	748.311.207	459.663.428
Pihak tidak terkait	39.432.074.871	38.600.711.449
Sub - jumlah	40.180.386.078	39.060.374.877

PT BANK PEREKONOMIAN RAKYAT NUSANTARA BONA PASOGIT DUA PULUH TUJUH
CATATAN ATAS LAPORAN KEUANGAN
31 DESEMBER 2024 DAN 2023

(Dinyatakan dalam Rupiah, kecuali dinyatakan lain)

14. SIMPANAN NASABAH (Lanjutan)
c. Deposito Berjangka

	2024 Rp	2023 Rp
Pihak terkait	757.960.000	965.960.000
Pihak tidak terkait	7.187.500.000	5.193.700.000
Sub - jumlah	7.945.460.000	6.159.660.000

d. Berdasarkan bunga simpanan nasabah

Tingkat suku bunga tabungan berdasarkan Surat Keputusan Direksi untuk tahun 2024 ditetapkan sebagai

Nama Produk	Surat Keputusan	Bunga Simpanan (%)	Waktu Pemberian Bunga
Pundi	017/DIR/SK/OPR/VI/2023	1%	Perbulan
Debitur	017/DIR/SK/OPR/VI/2023	0,50%	Perbulan
Prima	017/DIR/SK/OPR/VI/2023	3%	Perbulan
Karyawan	017/DIR/SK/OPR/VI/2023	4%	Perbulan
Seuri	017/DIR/SK/OPR/VI/2023	0,50%	Perbulan
Pelajar	017/DIR/SK/OPR/VI/2023	3%	Perbulan
Cerdas	017/DIR/SK/OPR/VI/2023	5% p.a	Perbulan

Khusus untuk Tabungan Hari Raya (THR) dan Tabungan Rezeki Hoki (QQ) tidak diberikan suku bunga tetapi diberikan premi hadiah, sbb :

Nama Produk	Surat Keputusan	Bunga Simpanan (%)	Waktu Pemberian Bunga
Hari Raya (THR)	017/DIR/SK/OPR/VI/2023	3.5% p.a	Periode 1 tahun
Rezeki Hoki (QQ)	017/DIR/SK/OPR/VI/2023	5% p.a	Periode 1 tahun

Berdasarkan Surat Keputusan Direksi Nomor : 041/DI/SK/OPR/IX/2023 bahwa tingkat suku bunga deposito tahun 2024 ditetapkan sebagai berikut

	Bunga Simpanan (%)	Waktu Pemberian Bunga
Jangka waktu 1 bulan	4,00%	Bulanan
Jangka waktu 3 bulan	4,00%	Bulanan
Jangka waktu 6 bulan	4,00%	Bulanan
Jangka waktu 12 bulan	4,00%	Bulanan

e. Berdasarkan jangka waktu deposito

	2024 Rp	2023 Rp
Jangka waktu 1 bulan	252.000.000	163.000.000
Jangka waktu 3 bulan	1.200.460.000	1.085.160.000
Jangka waktu 6 bulan	2.621.500.000	2.004.000.000
Jangka waktu 12 bulan	3.871.500.000	2.907.500.000
Jumlah	7.945.460.000	6.159.660.000

15. SIMPANAN DARI BANK LAIN

	2024 Rp	2023 Rp
Akun ini terdiri atas:		
Deposito 3 Bulan	1.000.000.000	3.000.000.000
Deposito 6 Bulan	8.550.000.000	9.500.000.000
Deposito 12 Bulan	-	270.000.000
Jumlah	9.550.000.000	12.770.000.000

16. PINJAMAN DARI BANK LAIN

	2024 Rp	2023 Rp
Akun ini terdiri atas:		
PT . Bank Centra Asia. Tbk	3.813.333.333	-
PT BPR Karyajatnika Sadaya	2.801.476.457	-
Provisi dan Administrasi	(63.650.005)	-
	6.551.159.785	-

PT Bank Perekonomian Rakyat Nusantara Bona Pasogit Dua Puluh Tujuh Memiliki pinjaman sebesar Rp 4.400.000.000 dengan PT Bank Central Asia. Tbk dengan perjanjian kredit No 1663/0437/24, Pinjaman ini memiliki suku bunga 8,57% per tahun dengan jangka waktu selama 3 tahun yang dimulai dari 25 April 2024 sampai dengan 25 April 2027. Dengan agunan yang di berikan adalah : sebidang tanah beralamat di JL. Lingkar Selatan, Kota Bandung, Kecamatan Bojongloa, Setifikat HGB NIB 10.15.000005901.0

PT Bank Perekonomian Rakyat Nusantara Bona Pasogit Dua Puluh Tujuh Memiliki pinjaman sebesar Rp 3.500.000.000 dengan PT BPR Karyajatnika Sadaya dengan perjanjian kredit KBLB-SME/KS/24-04/65901855, Pinjaman ini memiliki suku bunga 9% per tahun dengan jangka waktu selama 3 tahun yang dimulai dari 02 April 2024 sampai dengan 02 April 2027. Dengan agunan yang di berikan berupa Fidusia.

PT BANK PEREKONOMIAN RAKYAT NUSANTARA BONA PASOGIT DUA PULUH TUJUH
CATATAN ATAS LAPORAN KEUANGAN
31 DESEMBER 2024 DAN 2023
(Dinyatakan dalam Rupiah, kecuali dinyatakan lain)

17. PERPAJAKAN

a. Hutang Pajak

	<u>2024</u>	<u>2023</u>
	Rp	Rp
Pajak Penghasilan		
Pasal 29	49.463.587	49.463.587
Pasal 25	-	-
Jumlah Hutang Pajak	<u>49.463.587</u>	<u>49.463.587</u>

b. Pajak Penghasilan

Rekonsiliasi antara rugi sebelum beban pajak penghasilan seperti yang disajikan dalam laporan perhitungan usaha tahun yang berakhir pada tanggal 31 Desember 2024 dan 2023 adalah sebagai berikut :

	<u>2024</u>	<u>2023</u>
	Rp	Rp
Laba sebelum beban pajak	1.791.228.764	2.808.904.064
Koreksi positif/negatif		
Beda tetap		
Sosial/Sumbangan	17.800.000	
Denda pajak	816.105	
Jamuan	1.396.000	889.200
Lain-Lain	4.226.000	10.709.984
Jumlah beda tetap	<u>1.815.466.869</u>	<u>2.820.503.248</u>
Taksiran Pajak Penghasilan	<u>1.815.466.869</u>	<u>2.820.503.248</u>
Mendapat Fasilitas	57.848.536	88.561.558
Tidak Mendapatkan Fasilitas	283.705.639	443.387.599
Total Taksiran Pajak Penghasilan	<u>341.554.175</u>	<u>531.949.157</u>
Pengurang :		
Uang Muka Pajak	292.090.588	432.722.078
Utang Pajak Penghasilan	<u>49.463.587</u>	<u>99.227.079</u>

18. KEWAJIBAN IMBALAN KERJA

BPR menghitung dan membukukan estimasi imbalan pasca kerja sesuai SAK-ETAP Bab 23 tentang "imbalan kerja" sebagai dampak dari Undang- Undang Ketenagakerjaan No.13 tahun 2003. Jumlah karyawan yang berhak memperoleh imbalan pasca kerja tersebut adalah sebanyak 27 (Dua puluh tujuh) dan 24 (Dua puluh empat) orang pada tanggal 31 Desember 2024 dan 2023.

Asumsi utama yang digunakan untuk menghitung dan membukukan estimasi biaya dan kewajiban imbalan

	<u>2024</u>	<u>2023</u>
	Rp	Rp
Bunga Teknis	7,6% pertahun	7,6% pertahun
Kenaikan gaji rata-rata pertahun	10%	10%
Usia pension normal	55 Tahun	55 Tahun
Tingkat pengunduran diri	55 Tahun	55 Tahun
Akun ini terdiri atas	<u>2024</u>	<u>2023</u>
	Rp	Rp
Karyawan	462.794.156	478.541.156
Pengurus	36.492.000	145.192.000
Saldo akhir	<u>499.286.156</u>	<u>623.733.156</u>
Saldo awal	623.733.156	612.211.191
Penambahan	(124.447.000)	11.521.965
Pengurangan		
Saldo akhir	<u>499.286.156</u>	<u>623.733.156</u>

Seluruh karyawan PT Bank Perekonomian Rakyat Nusantara Bona Pasogit Dua Puluh Tujuh telah mengikuti sebagai peserta BPJS Ketenagakerjaan sebagai bagian kepatuhan terhadap UU Ketenagakerjaan.

PT BANK PEREKONOMIAN RAKYAT NUSANTARA BONA PASOGIT DUA PULUH TUJUH
CATATAN ATAS LAPORAN KEUANGAN
31 DESEMBER 2024 DAN 2023

(Dinyatakan dalam Rupiah, kecuali dinyatakan lain)

19. KEWAJIBAN LAIN-LAIN

	2024	2023
	Rp	Rp
Akun ini terdiri atas:		
BTK jasprod/Bonus	-	230.000.000
Hadiah Tabungan Hari Raya	126.814.133	194.561.206
Hadiah Tabungan QQ	8.453.784	8.678.903
Taksiran Pajak PPH 25	-	-
Jumlah Kewajiban Lainnya	135.267.917	433.240.109

20. EKUITAS

	2024	2023
	Rp	Rp
Akun ini terdiri atas:		
Modal		
Modal Disetor	8.700.000.000	8.700.000.000
Cadangan Umum	1.740.000.000	1.740.000.000
Saldo laba		
Laba/Rugi Tahun Berjalan	1.449.674.589	1.449.674.589
Cadangan laba ditahan	359.151.171	359.151.170
Jumlah Ekuitas	12.248.825.759	12.248.825.759

Berdasarkan akta Notaris Rizky Pratama SH., M.Kn. dengan Nomor 17 tanggal 17 Januari 2020 yang sebelumnya telah di putuskan melalui RUPS-LB yang dilakukan pada tanggal 15 Maret 2022 bahwa susunan kepemilikan saham Perusahaan telah berubah. Perubahan tersebut telah mendapat pengesahan dari Kementerian Hukum dan Hak Asasi Manusia dengan Nomor AHU/AH.01.03-0031712 pada tanggal 20 Januari 2020 serta perubahan ini telah mendapat persetujuan dari otoritas Jasa Keuangan (OJK) dengan Nomor S-38/KR.0511/2020 tanggal 07 Februari 2020.

Modal saham BPR yang telah ditempatkan dan disetor sebesar 8.700.000 saham biasa dengan nilai Rp1.000 per lembar saham dengan komposisi pemegang untuk tahun buku 2024 dan 2023 sebagai berikut

2024

Pemegang Saham	Lembar Saham	% Kepemilikan	Jumlah Rupiah
PT Nusantara Bona Pasogit	6.630.539	76,21%	6.630.539.000
Virgo Sinaga	731.979	8,41%	731.979.000
Yan Walter L. Gaol	569.179	6,54%	569.179.000
Daniel Roland Hasibuan	241.022	2,77%	241.022.000
Magus Sitindaon	183.340	2,11%	183.340.000
Josephine	110.632	1,27%	110.632.000
Drs. Ricardo Simatupang	78.422	0,90%	78.422.000
Rison Maruli	58.818	0,68%	58.818.000
Manahan Gultom	58.818	0,68%	58.818.000
Saikum Siregar	37.251	0,43%	37.251.000
	8.700.000	100%	8.700.000.000

2023

Pemegang Saham	Lembar Saham	% Kepemilikan	Jumlah Rupiah
PT Nusantara Bona Pasogit	6.630.539	76,21%	6.630.539.000
Virgo Sinaga	731.979	8,41%	731.979.000
Yan Walter L. Gaol	569.179	6,54%	569.179.000
Daniel Roland Hasibuan	241.022	2,77%	241.022.000
Magus Sitindaon	183.340	2,11%	183.340.000
Josephine	110.632	1,27%	110.632.000
Drs. Ricardo Simatupang	78.422	0,90%	78.422.000
Rison Maruli	58.818	0,68%	58.818.000
Manahan Gultom	58.818	0,68%	58.818.000
Saikum Siregar	37.251	0,43%	37.251.000
	8.700.000	100%	8.700.000.000

PT BANK PEREKONOMIAN RAKYAT NUSANTARA BONA PASOGIT DUA PULUH TUJUH
CATATAN ATAS LAPORAN KEUANGAN
31 DESEMBER 2024 DAN 2023

(Dinyatakan dalam Rupiah, kecuali dinyatakan lain)

21. PENDAPATAN OPERASIONAL	2024	2023
	Rp	Rp
Akun ini terdiri atas:		
Pendapatan Bunga		
Lancar	13.353.269.494	13.318.305.126
Kurang lancar	122.768.500	62.025.200
Diragukan	52.147.311	33.959.552
Macet	71.907.856	85.758.385
Sub - jumlah	13.600.093.161	13.500.048.263
Pendapatan Provisi		
Provisi dan komisi	952.452.817	931.633.038
Biaya Adm Kredit	17.250.000	26.500.000
Beban Transaksi	(1.451.194)	(4.029.465)
Sub- Jumlah	968.251.623	954.103.573
Pendapatan Pada Bank Lain	474.623.555	456.122.744
Jumlah Pendapatan Bunga	15.042.968.339	14.910.274.580
22. PENDAPATAN OPERASIONAL LAINNYA		
Akun ini terdiri atas:		
Penalti pelunasan kredit	676.504.568	733.620.134
Denda kredit	358.379.743	317.207.212
Administrasi tabungan	136.634.000	137.308.000
Koreksi PPAP	105.928.961	474.206.395
Administrasi tabungan pasif	74.754.000	73.657.000
Lainnya	24.923.593	2.858.509
Penalti tabungan	21.427.443	20.047.969
Penerimaan kredit hapus buku	8.039.000	10.113.943
Penalti deposito	5.170.000	6.360.000
Penutupan tabungan	4.244.206	4.045.201
Fee Asuransi	356.400	-
Bunga KYD hapus buku	-	1.350.000
Hapus Tagih	-	1.200.000
Jumlah Pendapatan Operasional Lainnya	1.416.361.914	1.781.974.363
23. BEBAN BUNGA		
Akun ini terdiri atas:		
Bank Lain - Deposito	817.347.317	845.305.247
Deposito berjangka	464.614.075	325.327.829
Tabungan	285.916.353	264.129.274
Bank Lain - Tabungan	-	18.837
Jumlah Beban Bunga	1.567.877.745	1.434.781.187
24. BEBAN PINJAMAN BANK		
Akun ini terdiri atas:		
Beban Bunga Pinjaman Bank	432.537.075	-
Beban Provisi Pinjaman Bank	15.349.995	-
Jumlah Beban Bunga	447.887.070	-
25. BEBAN PENYISIHAN PENGHAPUSAN ASET PRODUKTIF		
Akun ini terdiri atas:		
Penyisihan penghapusan kredit	1.281.651.764	1.275.362.968
Penyisihan PBL	41.803.788	51.583.891
Beban Penyisihan restrukturisasi	-	1.893.912
Jumlah Beban Penyisihan Kerugian	1.323.455.552	1.328.840.771
26. BEBAN PEMASARAN		
Akun ini terdiri atas:		
Pemasaran Promosi Tabungan	626.719.611	715.522.725
Pemasaran Kredit Bermasalah	29.127.698	-
Iklan/promosi	22.962.199	53.994.004
Jumlah Beban Pemasaran	678.809.508	769.516.729

PT BANK PEREKONOMIAN RAKYAT NUSANTARA BONA PASOGIT DUA PULUH TUJUH
CATATAN ATAS LAPORAN KEUANGAN
31 DESEMBER 2024 DAN 2023

(Dinyatakan dalam Rupiah, kecuali dinyatakan lain)

27. BEBAN ADMINISTRASI UMUM

	2024 Rp	2023 Rp
Akun ini terdiri atas:		
a. Administrasi dan Umum		
Gaji karyawan	3.050.938.666	2.946.714.363
Gaji direksi	888.000.000	790.750.000
Tunjangan transport	580.653.267	432.282.910
Tunjangan makan	579.456.733	573.097.903
Honor komisaris	518.400.000	448.800.000
Tunjangan hari raya	497.399.000	470.577.500
BPJS Ketenagakerjaan karyawan	281.398.062	224.233.824
Tunjangan PPh 21 direksi	276.633.500	213.045.605
HUT BPR	252.520.600	443.502.000
BPJS kesehatan karyawan	181.303.893	170.327.698
Gaji karyawan honorer	139.933.300	32.666.666
Tunjangan pulsa karyawan	124.433.334	108.745.161
Tunjangan jabatan	118.133.333	117.500.000
Tunjangan PPh 21 komisaris	114.047.500	146.072.612
Tunjangan PPh 21 karyawan	92.824.884	90.383.669
Tunjangan service kendaraan	88.766.667	72.645.161
Tunjangan transport komisaris	78.000.000	66.000.000
Tunjangan pulsa Direksi	54.600.000	52.850.000
BPJS ketenagakerjaan direksi	44.048.328	40.364.088
Bonus/insentif	42.122.709	145.528.575
Tunjangan pulsa Komisaris	33.792.000	26.112.000
Tunjangan funding	30.770.000	34.100.000
BPJS ketenagakerjaan Komisaris	28.480.068	24.963.768
Tunjangan perumahan direksi	28.000.000	28.000.000
Dpk Dekom	16.800.000	16.800.000
Dpk Direksi	16.800.000	16.800.000
BPJS kesehatan direksi	12.000.000	8.490.876
Tunjangan teller	9.810.000	11.010.000
Tunjangan khusus	3.600.000	3.600.000
Tunjangan alternate	1.145.000	910.000
Lembur	620.000	900.000
Jasa produksi	-	230.000.000
Pesangon	-	223.320.000
Periodesasi pengurus	-	85.524.000
Sub - Jumlah	8.185.430.844	8.296.618.379
	2024	2023
	Rp	Rp
b. Pendidikan dan Pelatihan		
Pendidikan & pelatihan	238.773.923	348.194.273
Pendidikan Studi Banding	4.476.700	-
Pendidikan Lainnya	1.350.000	-
Sub Jumlah	244.600.623	348.194.273
	2024	2023
	Rp	Rp
c. Sewa		
Sewa gedung kantor pusat	72.000.000	72.000.000
Sewa gedung kanto cabang	57.750.000	57.750.000
Sewa lahan parkir	21.000.000	2.261.667
Sewa mesin fotocopy	4.800.000	4.800.000
Sewa SDB	2.678.333	18.000.000
Sub Jumlah	158.228.333	154.811.667
	2024	2023
	Rp	Rp
d. Asuransi		
Asuransi kesehatan	63.104.800	60.095.200
Asuransi Kendaraan	15.838.714	16.414.807
Asuransi Cash Insafe/courier	10.110.350	10.385.350
Asuransi Jiwa	5.958.836	18.922.664
Sub Jumlah	95.012.700	105.818.021

PT BANK PEREKONOMIAN RAKYAT NUSANTARA BONA PASOGIT DUA PULUH TUJUH
CATATAN ATAS LAPORAN KEUANGAN
31 DESEMBER 2024 DAN 2023

(Dinyatakan dalam Rupiah, kecuali dinyatakan lain)

27. BEBAN ADMINISTRASI UMUM (Lanjutan)

	<u>2024</u>	<u>2023</u>
	Rp	Rp
e. Pemeliharaan		
Pemeliharaan System	85.458.900	10.363.500
Pemeliharaan kendaraan	49.163.161	31.765.900
Pemeliharaan gedung	40.216.768	98.423.700
Pemeliharaan inventaris	15.569.970	33.222.212
Sub Jumlah	190.408.799	173.775.312
	<u>2024</u>	<u>2023</u>
	Rp	Rp
f. Beban Penyusutan dan Amortisasi		
Penyusutan aset tetap	326.901.618	331.599.815
Amortisasi aset tidak berwujud	31.032.504	30.801.252
Sub Jumlah	357.934.122	362.401.067
	<u>2024</u>	<u>2023</u>
	Rp	Rp
g. Beban barang dan jasa		
BBm & Pelumas	85.479.728	84.592.500
Listrik	78.321.022	52.316.478
Jasa pihak ketiga	66.721.344	9.242.000
Alat tulis kantor	64.457.349	62.731.820
Rapat	66.323.817	38.945.300
Barang cetakan	59.980.297	50.382.730
SMS BULK	54.115.000	18.648.000
Koran majalah	52.182.441	16.210.400
Akuntan publik	49.885.010	9.139.150
Pemb. Akta/Notaris	49.365.000	5.500.000
Pantry	43.297.200	51.917.100
Parkir/Tol	27.811.400	23.077.000
Koneksi VPN IP	23.976.000	5.310.000
Beban Olahraga	19.665.100	4.375.000
Perjalanan dinas	18.900.000	33.248.508
Beban Internet	17.316.000	12.228.200
Air	12.286.100	2.551.900
Telepon/Fax	5.885.000	52.012.155
Hosting website	5.310.000	1.163.139
Pengiriman uang/Adm. Bank	5.261.500	4.751.400
Keamanan/kebersihan	4.060.000	4.460.000
Lainnya	4.226.000	773.000
Pos/Materai	3.790.000	4.830.000
Fotocopy/Penjilidan	2.262.000	2.787.400
Pengiriman surat	1.983.000	2.777.500
Jasa Akses Dukcapil	1.500.000	750.000
Jamuan	1.396.000	889.200
Perlengkapan kantor	1.275.000	31.491.172
Peralatan Kantor	892.055	-
Seragam	805.500	26.606.000
Iuran/Retribusi	655.200	1.200.000
B/J RUPS	625.000	27.408.700
Beban Humas	300.000	-
Zoom meeting	-	2.931.807
Sub Jumlah	830.309.063	645.247.559
	<u>2024</u>	<u>2023</u>
	Rp	Rp
h. Pajak		
Pajak sewa gedung	-	17.325.000
Kendaraan	20.035.600	18.361.600
Pajak PBB	2.315.148	-
PPh 25	-	1.620.800
Sub Jumlah	22.350.748	37.307.400
Jumlah Beban Administrasi dan Umum	10.084.275.232	10.124.173.678

PT BANK PEREKONOMIAN RAKYAT NUSANTARA BONA PASOGIT DUA PULUH TUJUH
CATATAN ATAS LAPORAN KEUANGAN
31 DESEMBER 2024 DAN 2023

(Dinyatakan dalam Rupiah, kecuali dinyatakan lain)

28. BEBAN OPERASIONAL LAINNYA

	2024 Rp	2023 Rp
Akun ini terdiri atas:		
Literasi dan edukasi keuangan	10.611.300	7.076.700
Pungutan OJK	36.390.062	33.803.993
Anggota FKJK	4.800.000	-
Iuran PERBARINDO	3.000.000	3.000.000
Denda pajak	816.105	-
Penjamin LPS	110.020.063	104.616.866
Pelunasan KYD bermasalah	22.239.640	22.813.861
Denda OJK/BI	140.000	14.000.000
Iuran direksi	15.000.000	12.000.000
Partisipasi anggota	-	4.800.000
Lainnya	369.245.000	18.064.459
Jumlah Beban Operasional Lainnya	572.262.170	220.175.879

29. PENDAPATAN (BEBAN) NON OPERASIONAL

	2024 Rp	2023 Rp
Akun ini terdiri atas:		
Pendapatan Non Operasional		
Fee asuransi	47.279.755	88.759.961
Notaris	5.565.000	8.717.500
Fee pengiriman uang antar Bank	450.000	150.000
Kelebihan kas	111.395	51.127
Lainnya	57.544.758	25.785.204
Jumlah Pendapatan Non Operasional	110.950.908	123.463.792
Beban Non Operasional		
Sehat Kerja	24.246.540	-
Asuransi	-	-
Utlah Karyawan dan Pengurus	11.049.200	(10.709.984)
Sumbangan	17.800.000	(12.432.200)
Lainnya	51.389.380	(106.178.243)
Jumlah beban Non Operasional	104.485.120	(129.320.427)
Pendapatan (Beban) Lain-Lain - Bersih	6.465.788	(5.856.635)

30. SALDO DAN TRANSAKSI DENGAN PIHAK YANG MEMILIKI HUBUNGAN ISTIMEWA

Akun ini terdiri atas:

- a. Perusahaan dalam kegiatan usahanya melakukan transaksi penempatan pada bank lain, kredit yang diberikan, simpanan nasabah dan simpanan dari bank lain saldo dari transaksi tersebut adalah sebagai

	Jumlah		Prosentase dari jumlah aset	
	2024	2023	2024	2023
Penempatan pada bank lain				
Deposito				
Pihak terkait				
PT BPR NBP 29		200.000.000		0,28%
PT BPR NBP 31	300.000.000		0,39%	
PT BPR NBP 2	100.000.000		0,13%	
Sub - jumlah	400.000.000	200.000.000	0,52%	0,28%

PT BANK PEREKONOMIAN RAKYAT NUSANTARA BONA PASOGIT DUA PULUH TUJUH
CATATAN ATAS LAPORAN KEUANGAN
31 DESEMBER 2024 DAN 2023

(Dinyatakan dalam Rupiah, kecuali dinyatakan lain)

30. SALDO DAN TRANSAKSI DENGAN PIHAK YANG MEMILIKI HUBUNGAN ISTIMEWA (Lanjutan)

Kredit yang diberikan				
PT Nusantara Bona Pasogit	639.166.600	-	0,83%	0,00%
Deddy Suryapradja		-	0,00%	0,00%
Lydia Kandau	26.388.700	45.815.909	0,00%	0,08%
Eli Krisos Tomos Simatupang	33.184.709	51.081.509	0,04%	0,09%
Verawati Br Barus	208.142.800	6.797.030	0,27%	0,02%
Seni Rosalina		1.371.509	0,00%	0,00%
Virgo Sinaga		9.268.760	0,00%	0,02%
Magus Sitindaon		4.634.030	0,00%	0,01%
Nia Yuniarti		1.371.509	0,00%	0,00%
Nurasi Lomoria Sihombing	17.499.000	28.871.309	0,02%	0,05%
Hassan Suwandi		1.371.509	0,00%	0,00%
Adi Cahyadi	18.228.300	25.000.000	0,02%	0,04%
Adi Wibowo		6.951.745	0,00%	0,01%
Edwin Purnama Sidiq		2.286.085	0,00%	0,00%
Sub - jumlah	942.610.109	184.820.904	1,18%	0,33%

Tabungan Nasabah				
PT Nusantara Bona Pasogit	1.004.034	999.336	0,00%	0,00%
Adi Wibowo	115.874.157	67.610.508	0,15%	0,17%
Virgo Sinaga	322.979.766	203.479.711	0,42%	0,52%
Verawati Br Barus	15.345.103	29.902.207	0,02%	0,08%
Seni Rosalina	41.909.904	20.414.514	0,05%	0,05%
Hassan Suwandi	9.374.273	4.907.442	0,01%	0,01%
Magus Sitindaon	162.679.838	85.271.154	0,21%	0,22%
Lydia Kandau	13.165.596	10.895.700	0,02%	0,03%
Nia Yuniarti	14.787.794	6.660.256	0,02%	0,01%
Nurasi Lomoria Sihombing	11.354.185	9.583.007	0,01%	0,02%
Eli Krisos Tomos Simatupang	15.899.082	7.218.591	0,02%	0,01%
Edwin Purnama Sidiq	19.013.850	9.488.267	0,02%	0,02%
Deddy Suryapradja		-	0,00%	0,00%
Adi Cahyadi	4.923.624	3.232.735	0,01%	0,01%
Sub - jumlah	748.311.207	459.663.428	0,97%	1,15%

b. Sifat hubungan dan transaksi dengan pihak yang memiliki hubungan istimewa adalah sebagai berikut :

Pihak berelasi	Hubungan	Transaksi
PT Nusantara Bona Pasogit	Pihak Berelasi	Simpanan dan kredit
PT BPR NBP 31	Pihak Berelasi	Penempatan dana pada bank lain
PT BPR NBP 2	Pihak Berelasi	Penempatan dana pada bank lain
Magus Sitindaon	Komisaris Utama	Simpanan dan kredit
Virgo Sinaga	Komisaris	Simpanan dan kredit
Adi Wibowo	Direktur Utama	Simpanan dan kredit
Verawati Br Barus	Direktur	Simpanan dan kredit
Nurasi Lomoria Sihombing	Pihak Berelasi	Simpanan dan kredit
Eli Krisos Tomos Simatupang	Pejabat Eksekutif	Simpanan dan kredit
Lydia Kandau	Pejabat Eksekutif	Simpanan dan kredit
Nia Yuniarti	Pejabat Eksekutif	Simpanan dan kredit
Seni Rosalina	Pejabat Eksekutif	Simpanan dan kredit
Hassan Suwandi	Pejabat Eksekutif	Simpanan dan kredit
Adi Cahyadi	Pejabat Eksekutif	Simpanan dan kredit
Edwin Purnama Sidiq	Pejabat Eksekutif	Simpanan dan kredit
Deddy Suryapradja	Pejabat Eksekutif	Simpanan dan kredit

31. KOMITMEN DAN KONTINJENSI

	2024	2023
	Rp	Rp
Akun ini terdiri atas:		
Kewajiban bunga dalam penyelesaian	4.116.547.687	1.150.769.000
Aset produktif yang dihapusbukukan	1.265.779.277	3.145.460.000
Tagihan (Kewajiban) Kontijensi bersih	5.382.326.964	4.296.229.000

PT BANK PEREKONOMIAN RAKYAT NUSANTARA BONA PASOGIT DUA PULUH TUJUH
CATATAN ATAS LAPORAN KEUANGAN
31 DESEMBER 2024 DAN 2023

(Dinyatakan dalam Rupiah, kecuali dinyatakan lain)

32. JAMINAN PEMERINTAH

Berdasarkan Surat Direksi tanggal 17 November 2005, telah menjadi peserta penjamin simpanan sesuai dengan ketentuan pasal 8 ayat (1) Undang - undang No. 24 tahun 2004 tentang Lembaga Penjamin Simpanan (LPS) yang telah diubah menjadi Undang - undang No. 3 tahun 2008. Dengan menjadi peserta penjamin, Pemerintah Yaitu LPS menjamin kewajiban BPR meliputi giro, deposito, sertifikat deposito, tabungan dan /atau bentuk lainnya yang disamakan dengan itu seperti simpanan pada bank lain.

33. PERISTIWA SETELAH TANGGAL NERACA

Sampai dengan laporan tanggal Laporan Auditor Independen (LAI), tidak terdapat peristiwa setelah tanggal neraca yang memerlukan penyesuaian terhadap dan / atau pengungkapan laporan keuangan yang diterbitkan

34. PENYELESAIAN LAPORAN KEUANGAN

Pengurus PT Bank Perekonomian Rakyat Nusantara Bona Pasogit Dua Puluh Tujuh bertanggung jawab terhadap penyusunan laporan keuangan yang di selesaikan pada tanggal 23 Januari 2025.

Lampiran 1

**PT BANK PEREKONOMIAN RAKYAT NUSANTARA BONA PASOGIT DUA PULUH TUJUH
PERHITUNGAN KEWAJIBAN PENYEDIAAN MODAL MINIMUM (KPMM)
UNTUK TAHUN YANG BERAKHIR PADA TANGGAL 31 DESEMBER 2024**

NO	KETERANGAN	JUMLAH RP	PPKA KHUSUS RP	NOMINAL SETELAH DIKURANGI PPKA	RISIKO %	ATMR RP
1	Kas	312.828.800	-	312.828.800	0%	-
2	Sertifikat bank indonesia	-	-	-	0%	-
3	Kredit yang diberikan dengan agunan bersifat likuid berupa SBI, surat utang yang diterbitkan oleh Pemerintah Republik Indonesia, tabungan dan/atau deposito yang diblokir pada BPR yang bersangkutan berdasarkan perjanjian antara BPR dan nasabah disertai dengan surat kuasa pencairan, dan logam mulia, sebesar nilai terendah antara agunan dan baki	131.825.709	-	131.825.709	0%	-
4	Agunan Yang Diambil Alih (AYDA) yang telah melampaui 1 (tahun) sejak tanggal pengambilalihan.	236.041.200	-	236.041.200	0%	-
5	Kredit yang diberikan dengan agunan berupa emas perhiasan yang disimpan atau dibawah penguasaan	-	-	-	15%	-
6	Penempatan pada bank lain dalam bentuk Giro, deposito berjangka, sertifikat deposito, tabungan dan tagihan lainnya kepada bank lain.	16.247.526.703	-	16.247.526.703	20%	3.249.505.341
7	Kredit kepada atau yang di jamin oleh bank lain atau Pemerintah Daerah.	-	-	-	20%	-
	Kredit kepada atau yang di jamin oleh BUMN/BUMD.	-	-	-	20%	-
9	Kredit dengan agunan berupa tanah dan rumah tinggal/rumah toko/rumah kantor yang diikat oleh hak tanggungan atau fidusia.	1.924.973.000	-	1.924.973.000	30%	577.491.900
10	Kredit kepada BUMN/BUMD atau kredit yang dijamin oleh BUMD/BUMN yang melakukan usaha penjaminan kredit namun tidak memenuhi persyaratan untuk diberikan bobot resiko sebesar 20%.	-	-	-	50%	-
11	Kredit Pegawai/Pensiunan	8.963.978.400	-	8.963.978.400	50%	4.481.989.200
12	Kredit dengan agunan berupa tanah dan/atau bangunan yang memiliki sertipikat namun tidak dibebani dengan hak tanggungan atau fidusia	3.372.130.300	89.071.589	3.283.058.711	50%	1.641.529.356
13	Kredit kepada Usaha Mikro dan kecil	27.538.752.402	346.504.733	27.192.247.669	70%	19.034.573.368
14	Kredit dengan agunan berupa kendaraan bermotor, kapal atau perahu bermotor yang disertai dengan bukti kepemilikan dan telah dilakukan pengikatan fidusia sesuai peraturan perundang-undangan.	1.384.514.086	-	1.384.514.086	70%	969.159.860
15	Tagihan atau kredit lainnya yang tidak memenuhi	5.853.612.600	34.795.490	5.818.817.110	100%	5.818.817.110
16	Tagihan atau kredit yang telah jatuh tempo atau dengan kualitas macet :	6.736.347.955	3.070.484.553	3.665.863.402	100%	3.665.863.402
	a. Tagihan atau kredit yang telah jatuh tempo	1.793.893.855	972.526.828	821.367.027		
	b.Tagihan atau kredit dengan kualitas macet	4.942.454.100	2.097.957.725	2.844.496.375		
17	Aktiva tetap inventaris dan aset tidak berwujud (nilai buku)	8.578.535.513	-	8.578.535.513	100%	8.578.535.513
18	Agunan yang diambil (AYDA) yang belum melampaui 1 (satu) sejak tanggal pengambilalihan.	-	-	-	100%	-
19	Aktiva lainnya selain tersebut diatas *).	1.183.015.742	-	1.183.015.742	100%	1.183.015.742
	JUMLAH ATMR	55.906.134.452	3.540.856.365			49.200.480.792

Lampiran 2

**PT BANK PEREKONOMIAN RAKYAT NUSANTARA BONA PASOGIT DUA PULUH TUJUH
PERHITUNGAN KEWAJIBAN PENYEDIAAN MODAL MINIMUM (KPM) (lanjutan)
UNTUK TAHUN YANG BERAKHIR PADA TANGGAL 31 DESEMBER 2024**

	<u>Jumlah (Rp)</u>	<u>PPKA KHUSUS</u>	<u>NOMINAL SETELAH DIKURANGI PPKA KHUSUS</u>
Modal Inti (Tier I)			
Modal disetor	8.700.000.000	100%	8.700.000.000
Cadangan tujuan	-	100%	-
Cadangan umum	1.740.000.000	100%	1.740.000.000
Laba ditahan	359.151.171	100%	359.151.171
Laba rugi tahun berjalan	1.449.674.589	50%	724.837.294
Jumlah modal inti	<u>12.248.825.759</u>		<u>11.523.988.465</u>
Melampaui jangka waktu 1 s.d. 2 tahun sejak pengambilalihan sebesar nilai tercatat pada laporan posisi keuangan BPR -/-	-89.374.700	15%	-13.406.205
	-146.666.500	100%	-146.666.500
Jumlah modal inti	<u>12.012.784.559</u>		<u>11.363.915.760</u>
Modal Pelengkap(Tier II)			
PPKA Umum (paling tinggi sebesar 1,25% dari ATMR) sebelum perhitungan Selisih Lebih PPKA Umum	49.492.571.380	1,25%	618.657.142
Jumlah modal inti dan modal pelengkap			<u>11.982.572.902</u>
Modal minimum KPM	12% x ATMR		5.904.057.695
Kelebihan atau kekurangan modal			<u>-</u>
Rasio modal CAR	<u>Modal</u> ATMR	x 100%	
	11.982.572.902	x 100%	24,35%
	49.200.480.792		
Rasio modal inti	<u>11.363.915.760</u> 49.200.480.792	x 100%	23,10%

Lampiran 3

PT BANK PEREKONOMIAN RAKYAT NUSANTARA BONA PASOGIT DUA PULUH TUJUH
KUALITAS ASET PRODUKTIF DAN PENYISIHAN PENGHAPUSAN ASET PRODUKTIF
UNTUK TAHUN YANG BERAKHIR PADA TANGGAL 31 DESEMBER 2024

Keterangan	NOMINAL SETELAH DIKURANGI PPKA KHUSUS	DPK	Kurang Lancar	Diragukan	Macet	Jumlah
I Perhitungan Aset produktif dan rasio KAP						
A Aset Produktif						
1 Kredit yang diberikan	41.632.403.695	4.539.882.802	1.055.095.300	1.991.993.900	6.686.758.755	55.906.134.452
2 Surat berharga	-	-	-	-	-	-
3 Penempatan pada bank lain	16.245.037.344	-	-	-	-	16.245.037.344
Jumlah aset produktif	57.877.441.039	4.539.882.802	1.055.095.300	1.991.993.900	6.686.758.755	72.151.171.796
B Persentase bobot klasifikasi	0%	-	50%	75%	100%	
C Jumlah aset produktif yang	-	-	527.547.650	1.493.995.425	6.686.758.755	8.708.301.830
D Rasio aset produktif yang diklasifikasikan terhadap aset produktif						12,07%
II Perhitungan kewajiban penyisihan penghapusan aset produktif						
A Nilai agunan	46.100.304.258	7.510.138.398	1.710.865.666	2.906.314.000	10.820.577.022	69.048.199.344
B Serifikat bank indonesia						
C Dasar perhitungan PPKA	26.092.403.091	5.029.866.538	970.368.500	1.822.422.700	5.967.714.724	39.882.775.553
D Presentase PPKAWD	0,5%	3%	10%	50%	100%	
E Jumlah PPKAWD	208.162.188	35.333.692	49.094.840	386.408.250	3.070.019.583	3.749.018.553
F Jumlah Penyisihan						3.749.018.553
G Jumlah kekurangan kelebihan penyisihan						0
A Rasio PPKA terhadap PPKAWD						100,00%

Lampiran 4

**PT BANK PEREKONOMIAN RAKYAT NUSANTARA BONA PASOGIT DUA PULUH TUJUH
PERHITUNGAN RASIO KEUANGAN
UNTUK TAHUN YANG BERAKHIR PADA TANGGAL 31 DESEMBER 2024**

Keterangan	PPKA KHUSUS					Jumlah
	Lancar	DPK	Kurang Lancar	Diragukan	Macet	
1 Penempatan pada bank lain	16.245.037.344					16.245.037.344
2 Kredit yang diberikan						
a Kepada pihak terkait	942.610.109					942.610.109
b Kepada pihak tidak terkait	54.963.524.343	4.539.882.802	1.055.095.300	1.991.993.900	6.686.758.755	69.237.255.100
3 Jumlah aset produktif	72.151.171.796	4.539.882.802	1.055.095.300	1.991.993.900	6.686.758.755	86.424.902.553
4 Loan to deposit ratio (LDR)						116,17%
5 Return on Asset (ROA)						2,49%
6 Capital edequency ratio (CAR)						24,35%
7 Beban operasional pendapatan Operasional						89,16%
8 Non Performing loan (NPL)						17,41%
9 Cash Ratio						13,79%
10 Net Interest Margin (NIM)						19,38%
11 Return on Equity (ROE)						11,84%



No.: ML.B/25.0203001/NBP27

Direksi dan manajemen

PT BANK PEREKONOMIAN RAKYAT NUSANTARA BONA PASOGIT DUA PULUH TUJUH

MANAGEMENT LETTER

Dengan hormat, Berdasarkan penugasan Audit nomor : ST.B/24.001011/NBP-27, perihal penugasan audit laporan keuangan per 31 Desember 2024 kami telah mengumpulkan dan menganalisis bukti-bukti transaksi melalui pengujian sampling, catatan-catatan akuntansi dan melakukan penilaian atas sistem pengendalian intern Perusahaan dengan metode pemeriksaan bukti-bukti transaksi dan catatan akuntansi tersebut, wawancara dengan manajemen dan karyawan, serta telah mengikhtisar data tersebut dalam bentuk laporan keuangan yang meliputi Neraca dan Perhitungan Hasil Usaha. Dalam Pelaksanaan pekerjaan itu pula, kami mendapatkan temuan-temuan mengenai penerapan sistem akuntansi dan manajemen PT BPR Nusantara Bona Pasogit 27. Temuan-temuan tersebut dapat kami rangkum sebagai berikut:

1. KAS

Hasil Pemeriksaan :

Pada hari Rabu 05 November 2024 kami menjalankan prosedur audit yaitu melakukan cash opname, cek fisik inventaris & Persediaan di Kantor Pusat dan Kantor Cabang. Untuk cash opname dimana hasil perhitungan uang fisik dengan pencatatan sudah sesuai sehingga tidak ada selisih.

KANTOR AKUNTAN PUBLIK HENDRO, SYUKRON, EDY		Izin :
Izin Kep Kemen Keu RI No. 697/KM.1/2022		No. KMK-646/KM.1/2019 No. KMK-219/KM.1/2021 No. KMK-290/KM.1/2024
LERITA AGARA PEMERIKSAAN KAS KHARAHANAI		
Nama perusahaan	: PT BPR NBP 27 (Cabang Katapang)	
Dilakukan pada tanggal	: 7 November 2024	
Pemegang kas	: Nurhid Fitriyani	
A. SISA UANG KAS MENURUT BUKU KAS		
1. Sisa menurut buku kas pada tanggal 1 Januari 2024		Rp 79.226,000
Jumlah debet (1 Januari 2024 - 7 November 2024)		Rp 11.968.575,000
Jumlah kredit (1 Januari 2024 - 7 November 2024)		Rp 11.993.801,000
2. Sisa kas pada tanggal 7 November 2024		Rp 45.000,000
3. Pemasukan yang belum dibukukan		Rp -
4. Penarikan dari kas induk (branch)		Rp -
Jumlah sisa uang kas		Rp 45.000,000
B. UANG DALAM KAS		
1. Uang tunai		
a. Uang kertas		
400 lembar @ Rp	100,000 =	40,000,000
100 lembar @ Rp	75,000 =	-
50 lembar @ Rp	50,000 =	5,000,000
20 lembar @ Rp	20,000 =	-
10 lembar @ Rp	10,000 =	-
5 lembar @ Rp	5,000 =	-
2 lembar @ Rp	2,000 =	-
1 lembar @ Rp	1,000 =	-
		45,000,000
b. Uang logam		
1,000 @ Rp	1,000 =	-
500 @ Rp	500 =	-
200 @ Rp	200 =	-
100 @ Rp	100 =	-
		-
Jumlah uang kas		Rp 45.000,000
C. SELISIH uang kas (lebih/kekurang)		
		Rp -



2. Bank

Hasil Pemeriksaan :

Berdasarkan pemeriksaan kami, PT BPR NBP 27 menggunakan beberapa bank untuk keperluan operasional namun kami menemukan adanya akun bank yaitu akun bank PT Bank Rakyat Indonesia yang digunakan di kantor cabang ciwidey masih atas nama PT BPR NBP 30



(Rek Bank Atas Nama PT BPR NBP 30)

Rekomendasi :

Lakukan proses perubahan nama akun bank sesuai dengan nama di akta perusahaan.

Tanggapan :

Sependapat dengan pemeriksa, saat ini masih dalam pengurusan penggantian dari BRI KCP Soreang

3. Persediaan

Hasil Pemeriksaan :

- Berdasarkan pemeriksaan yang kami lakukan pada tanggal 6 November 2024 di Kantor Pusat, ditemukan selisih pencatatan persediaan barang cetakan Buku tabungan THR sebesar 50 pcs, pemeriksaan ini dilakukan dengan membandingkan buku bantu dengan penyusutan per tanggal 31 Oktober 2024. Selisih tersebut dikarenakan bagian SDM dan Umum terlewat dalam mencatat persediaan barang cetak.

33	Buku Tabungan Pundi New	1,000	1,000	0	Sesuai
34	Buku Tabungan THR	600	550	0	Tidak Sesuai
35	Card Holder+Tali	-	-	0	Sesuai
36	Form Kredit	21	21	0	Sesuai

Kantor Pusat:

Jl. Hamid Rusdi No. 10 D Malang 65121
Phone: +62-341 301-3709
E-mail: kaphse.hendro@gmail.com

Kantor Cabang Bandung:

Jl. Nilem V No. 2 RT 01 RW 05 Cijagra, Bandung
Phone : +62-22-45726290
E-mail: kaphse.syukron@gmail.com

Kantor Cabang Jakarta:

Jambore Raya No. 05 RT 06 RW 13 Cibubur , Ciracas
Phone: 0821-14005211,
E-mail: kaphse.edy@gmail.com

- Pada saat melakukan cek fisik persediaan di Kantor Pusat kami menemukan bahwa terdapat beberapa persediaan barang cetakan (brosur) yang rusak dikarenakan penyimpanan yang kurang rapi.



(KC CIWIDEY)

- Adanya kesalahan pencatat nilai perolehan "Selotip Listrik National" dimana pencatatan saat pembelian tercatat sebesar Rp 4.500 sedangkan pada nilai perolehan di periode berjalan yaitu per bulan oktober tercatat sebesar Rp 7000. Setelah dikonfirmasi bahwa adanya kesalahan pencatatan oleh bagian accounting dan nilai yang sebenarnya adalah Rp 7000.

No	Nama	Saldo Awal			Masuk			Keluar Pusat			Saldo Akhir		
		Qty	Harga	Rp	Qty	Hrg Satuan	Jumlah	Qty	Hrg Satuan	Jumlah	Qty	Hrg Satuan	Rp
23	Selotip listrik National				2	4.500	14.000		4.500		2	7.000	14.000

- Untuk pencatatan dan penyimpanan brosur belum tergolong rapih dikarenakan brosur yang sudah terpakai dan masih dapat digunakan penyimpanannya disatukan dengan brosur yang belum terpakai sehingga tercampur dan mempersulit dalam melakukan perhitungan fisik dengan pencatatan nya.
- Pada saat melakukan cek fisik persediaan kami menemukan bahwa pencatatan harian masih dilakukan secara hard file Maka dapat disimpulkan bahwa setiap pelaporan, dokumen dalam bentuk hard file memerlukan biaya tambahan untuk membeli buku. Penggunaan arsip digital dapat menghemat biaya tenaga kerja serta biaya percetakan berupa tinta dan kertas

Rekomendasi :

- Melakukan penyusutan kembali atas buku tabungan THR di bulan November.
- Menerapkan double check atas barang apa saja yang masuk dan keluar sebelum disusutkan perbulannya.
- Lebih teliti lagi dalam melakukan pencatatan dan pastikan nilai perolehan sudah sesuai dengan nota pembelian sehingga meminimalisir kesalahan dalam

Kantor Pusat:

Jl. Hamid Rusdi No. 10 D Malang 65121
Phone: +62-341 301-3709
E-mail: kaphse.hendro@gmail.com

Kantor Cabang Bandung:

Jl. Nilem V No. 2 RT 01 RW 05 Cijagra, Bandung
Phone : +62-22-45726290
E-mail: kaphse.syukron@gmail.com

Kantor Cabang Jakarta:

Jambore Raya No. 05 RT 06 RW 13 Cibubur , Ciracas
Phone: 0821-14005211,
E-mail: kaphse.edy@gmail.com



**KANTOR AKUNTAN PUBLIK
HENDRO, SYUKRON, EDY**

Izin Kep Kemen Keu RI No. 697/KM.1/2022

Registered Public Accountants

Izin :

No. KMK-646/KM.1/2019

No. KMK-219/KM.1/2021

No. KMK-290/KM.1/2024

- pencatatan.
- lebih diperhatikan dalam penyimpanan barang persediaan karena akan mempengaruhi nilai total persediaan jika barang fisik tidak sesuai dengan pencatatan, perlu dikoordinasikan kembali proses penyimpanan sehingga rapi dan mudah dalam melakukan stock opname dan menghindari kerusakan.
 - Sesuai Peraturan Otoritas Jasa Keuangan OJK No. 75/POJK.O3/2016 tentang Standar Penyelenggaraan Teknologi Informasi Bagi BPR/BPRS Bab II tentang Ruang Lingkup Penyelenggaraan Teknologi Informasi
 - Pasal 15 poin a tentang menetapkan dan menerapkan prosedur pengembangan dan pengadaan sistem elektronik secara konsisten;
 - Pasal 15 poin b tentang menerapkan manajemen proyek dalam pengembangan dan pengadaan sistem elektronik.

Semua dokumen pelaporan dibuatkan dalam bentuk soft file dan diotorisasi secara digital.

Tanggapan :

Sesuai dengan pemeriksaan, penyusutan kembali pada bulan November 2024 telah dilakukan dan penyimpanan barang cetakan telah ditata kembali

4. PPAK

Hasil Pemeriksaan :

Kolektibilitas	Baki Debet	Agunan	Pembentuk PPAP	Pojk NO 1 Thn 2024	Pembentukan PPAP
Lancar	Rp 39.703.174.161			0,5%	Rp 198.516.040
DPK	Rp 4.786.739.352	Rp 3.529.054.800	Rp 1.257.684.552	3%	Rp 37.730.537
Kurang Lancar	Rp 1.188.904.700	Rp 426.852.118	Rp 762.052.582	10%	Rp 76.205.258
Diragukan	Rp 3.117.651.700	Rp 2.283.235.550	Rp 834.416.150	50%	Rp 417.208.075
Macet	Rp 5.296.162.155	Rp 2.589.196.317	Rp 2.706.965.838	100%	Rp 2.706.965.838
TOTAL					Rp 3.436.625.748
PPAP di LK					Rp 3.436.625.748
Selisih pembentukan PPAP					- 0

PT BPR NBP 27 Sudah melakukan perhitungan PPAK bulan November 2024 sesuai dengan POJK No 1 Tahun 2024.

5. Berkas Kredit

Hasil Pemeriksaan :

Berdasarkan pemeriksaan kami pada berkas kredit, terdapat beberapa file penting yang belum ditandatangani oleh direktur utama dan kepala cabang lalu penyimpanan berkas kredit tidak tertata dengan rapih, dengan detail sebagai berikut :



KANTOR AKUNTAN PUBLIK HENDRO, SYUKRON, EDY

Izin Kep Kemen Keu RI No. 697/KM.1/2022

Registered Public Accountants

Izin :

No. KMK-646/KM.1/2019

No. KMK-219/KM.1/2021

No. KMK-290/KM.1/2024

No	Nama	Temuan
1	Imas Aay Nurhasanah	1. Belum ada tanda tangan direktur utama dalam berkas perjanjian kredit No : 17-000087/KP/PKPS/NBP27/VIII/2024 2. Belum ada tanda tangan direktur utama dalam surat kuasa debit tabungan 3. Belum ada tanda tangan direktur utama dalam perjanjian penyerahan jaminan dan pemberian kuasa
2	I Ketut Sukaria	Adanya kesalahan kop surat pada surat permohonan kredit
3	Winarsih	Belum ada tanda tangan direktur utama dalam surat perjanjian penyerahan jaminan dan pemberian kuasa
4	Tanggam Tongan Situmorang	Belum ada tanda tangan direktur utama dalam surat perjanjian penyerahan jaminan dan pemberian kuasa
5	Muh Hairuddin	Adanya kesalahan kop surat pada surat permohonan kredit pake kop surat nbp 12
6	Fahima	Adanya kesalahan kop surat pada surat permohonan kredit pake kop surat nbp 14
7	Ajik (KCC)	Tidak ada ttd kepala cabang di adendum perjanjian kredit
8	Elih Sanusi (KCC)	Tidak ada ttd kepala cabang di adendum perjanjian kredit
9	Lim Marvani (KCC)	Tidak adanya surat keterangan meninggal duni a.n lim Marvani
10	Berkas A.n Imas aay nurhasanah	



Perjanjian kredit



Surat Kuasa
Debit Tabungan



Perjanjian Penyerahan
Agunan

Berkas I Ketut Sukaria



KOP surat NBP 29

E-mail: kaphse.hendro@gmail.com

Berkas A.n Winarsih




Penyerahan Jaminan

Phone: +62-22-40120290

E-mail: kaphse.syukron@gmail.com

Tanggam Tongan Situmorang



Penyerahan Jaminan

Phone: 0821-14005211,

E-mail: kaphse.edy@gmail.com



Fahima



KOP Surat nbp 14

Ajik (KCC)



Perjanjian Addendum

Teti (KCC)



Perjanjian Addendum

Rekomendasi :

- Pastikan seluruh persyaratan kredit sudah dilengkapi dan ditandatangani sesuai dengan kebijakan BPR dimana seluruh berkas harus ditandatangani lengkap oleh penanggung jawab yang tercantum.
- Dapat dilakukan pemisahan berkas berdasarkan kategori seperti :

No	KETERANGAN
1.	IDENTITAS DEBITUR (KTP, KK, SIUP, TDP, NPWP, PAS PHOTO, DLL)
2.	PERMOHONAN KREDIT
3.	SURVEY DAN ANALISA KREDIT
a.	Laporan Hasil Pemeriksaan
b.	Legal Opini
c.	Hasil Pemeriksaan Jaminan Tanah dan Bangunan
d.	Hasil Pemeriksaan Jaminan Barang Bergerak
e.	Nota Analisa Kredit
4.	KEPUTUSAN
a.	Lembar Keputusan Komite Kredit
b.	Profil Debitur dan persetujuan Direksi
c.	Surat Persetujuan Kredit
5.	PENGIKAT
a.	Bukti Pencairan Kredit
b.	Perjanjian Kredit
c.	Pengikat Jaminan
d.	Surat Kuasa
e.	Syarat-Syarat Umum Perjanjian Kredit
6.	JAMINAN
a.	Tanda Terima Jaminan
b.	Tanda Terima Pengembalian Jaminan
c.	Foto Copy Sertifikat
d.	Foto copy BPKB, DII

Tanggapan :

Sependapat dengan tim pemeriksa, file kredit telah di tandatangani petugas terkait dan selanjutnya akan lebih diperhatikan dalam penyusunan file kredit

Kantor Pusat:

Jl. Hamid Rusdi No. 10 D Malang 65121
Phone: +62-341 301-3709
E-mail: kaphse.hendro@gmail.com

Kantor Cabang Bandung:

Jl. Nilem V No. 2 RT 01 RW 05 Cijagra, Bandung
Phone : +62-22-45726290
E-mail: kaphse.syukron@gmail.com

Kantor Cabang Jakarta:

Jambore Raya No. 05 RT 06 RW 13 Cibubur , Ciracas
Phone: 0821-14005211,
E-mail: kaphse.edy@gmail.com

6. Aset Tetap & Inventaris

Hasil Pemeriksaan :

Kami telah melakukan pengecekan terhadap aset tetap dan inventaris PT BPR NBP 27 baik kantor cabang. Pada saat proses pengecekan ada beberapa temuan yang menjadi catatan, yakni sebagai berikut:

- Belum dilakukan update data pada 1 UNIT Mobil Avanza tahun perolehan 2019 untuk operasional unit kantor cabang ciwidey dimana BPKB mobil tersebut masih atas nama PT BPR NBP 30.



- Berdasarkan pemeriksaan kami pencatatan atas golongan ATI belum sesuai dengan standar operasional BPR Dimana ada beberapa aset yang seharusnya masuk golongan II namun masih dicatat pada golongan I.

ATI GOL II

II.		Kendaraan :
1		Mobil Xpander Ultimate MT
2		Mobil Toyota Kijang Innova Venturer
III.		Kendaraan :
1		Mobil Avanza 1.3 G MT
IV.		Kendaraan :
		Mobil Toyota Avanza
		Jumlah Kendaraan
IV.		Tanah & Bangunan :
1		Tanah
2		Bangunan
3		Tanah Pusat
		TOTAL TANAH & BANGUNAN
		TOTAL ASET TETAP

ATI GOL I

No		NAMA BARANG
2	71	NBP27/KCK/23.03/1/124 Kursi Nasabah
3	72	NBP27/KCK/23.05/1/125 CPU
4	73	NBP27/KCK/23.05/1/126 AC
5	74	NBP27/KCK/23.05/1/127 Printer
5	75	NBP27/KCK/23.10/1/128 AC
7	76	NBP27/KCK/23.10/1/129 Smartphone
3	77	NBP27/KCK/24.02/1/130 Printer
3	78	NBP27/KCK/24.06/1/131 CPU
3	79	NBP27/KCK/24.07/1/132 File Berkas

Rekomendasi :

- Internal control aset tetap harus di perhatikan lagi dan mengikuti aturan sesuai peraturan dan standar operasional prosedur yang berlaku.



**KANTOR AKUNTAN PUBLIK
HENDRO, SYUKRON, EDY**

Izin Kep Kemen Keu RI No. 697/KM.1/2022

Registered Public Accountants

Izin :

No. KMK-646/KM.1/2019

No. KMK-219/KM.1/2021

No. KMK-290/KM.1/2024

PERATURAN

AKUNTANSI

1006 VII 23 – 27

23. Jenis-jenis harta berwujud sesuai kelompok adalah sebagai berikut :

Kelompok I : Semua jenis usaha

- 23.1. Mebel dan peralatan dari kayu atau rotan termasuk meja, bangku, kursi, almari, dan sejenisnya yang bukan bagian dari bangunan;
- 23.2. Mesin kantor seperti mesin tik, mesin hitung, duplikator, mesin photocopy, accounting machine dan sejenisnya, komputer (termasuk softwarenya), printer, scanner, dan sejenisnya;
- 23.3. Perlengkapan lainnya seperti amplifier, tape / cassette, video recorder, televisi dan sejenisnya;
- 23.4. Sepeda motor, sepeda dan becak;
- 23.5. Alat perlengkapan khusus (tools) bagi industri / jasa yang bersangkutan;
- 23.6. Alat dapur untuk memasak makanan dan minuman;
- 23.7. Dies, jigs, dan mould.

Kelompok II : Semua jenis usaha

- 23.8. Mebel dan peralatan dari logam termasuk meja, bangku, kursi, almari dan sejenisnya yang bukan merupakan bagian dari bangunan, alat pengatur udara seperti AC, kipas angin, dan sejenisnya;
- 23.9. Mobil, bus, truk, speed boat dan seterusnya;
- 23.10. Container dan sejenisnya.

- Lakukan update terkait data yang masih atas nama PT BPR NBP 30, Karena sudah dilakukan merger dan harus sesuai dengan nama perusahaan yang terdaftar

Tanggapan :

Sependapat dengan tim pemeriksa, bahwa BPR tidak melakukan perubahan nama atas asset tersebut dikarenakan telah terdapat rencana penggantian atas mobil tersebut.

Untuk peraturan kelompok asset inventaris tetap akan dibuatkan kriteria kelompok asset melalui kebijakan SK Direksi disesuaikan dengan masa manfaat barang

7. Aset Yang Diambil Alih (AYDA)

Hasil Pemeriksaan :

No	Keterangan	Nominal	Tanggal di ambil alih
1	R Dedi Ibraruri	146.666.500	30 Juni 2015
2	Agus Priadi	89.374.700	28 Agustus 2019
TOTAL		236.041.200	

- Kedua AYDA tersebut telah jatuh tempo melampaui jangka waktu 5 tahun sejak pengambilalihan yang sudah menjadi faktor pengurang modal inti sebesar Rp 236.041.200, sudah terdapat action plan atas AYDA tersebut.
- Pada hari Kamis 7 November 2024 kami mengunjungi jaminan AYDA : Bahwa jaminan tersebut masih ditempati oleh pihak keluarga dari debitur tersebut, dan tidak adanya banner atau penanda bahwa bangunan tersebut dijual

Kantor Pusat:

Jl. Hamid Rusdi No. 10 D Malang 65121
Phone: +62-341 301-3709
E-mail: kaphse.hendro@gmail.com

Kantor Cabang Bandung:

Jl. Nilem V No. 2 RT 01 RW 05 Cijagra, Bandung
Phone : +62-22-45726290
E-mail: kaphse.syukron@gmail.com

Kantor Cabang Jakarta:

Jambore Raya No. 05 RT 06 RW 13 Cibubur , Ciracas
Phone: 0821-14005211,
E-mail: kaphse.edy@gmail.com



Rekomendasi :

- Segera lakukan tindak lebih lanjut terkait AYDA karena sudah cukup lama ayda tersebut mengendap dan sudah melewati dari target penyelesaian.
- lakukan update terkait pemasangan banner ayda tersebut dijual.

Tanggapan :

Sependapat dengan tim pemeriksa, BPR telah melakukan upaya penyelesaian AYDA melalui persuasif dengan pihak keluarga debitur, pengadilan, pemasangan plang/benner, kunci gembok rumah dan lelang, masih diusahakan proses penjualan baik melalui penawaran langsung di lingkungan sekitar maupun media sosial.

8. Net Performing Loan (NPL)

Hasil Pemeriksaan :

NPL PT BPR NBP 27 di angka 17,75% hal ini masih dalam kategori tidak ideal karena melebihi dari batas ideal, ketentuan idealnya adalah $< 5\%$. (NPL) yang sangat tinggi menandakan bahwa banyak kredit yang macet atau bermasalah, yang dapat mempengaruhi stabilitas dan kesehatan keuangan.



**KANTOR AKUNTAN PUBLIK
HENDRO, SYUKRON, EDY**

Izin Kep Kemen Keu RI No. 697/KM.1/2022

Registered Public Accountants

Izin :

No. KMK-646/KM.1/2019

No. KMK-219/KM.1/2021

No. KMK-290/KM.1/2024

MENURUT KOLEKTIBILITAS			
Coll	Nominal		
1	Rp39.703.174.161		
2	Rp4.786.739.352		
3	Rp1.188.904.700		
4	Rp3.117.651.700		
5	Rp5.296.162.155		
TOTAL	54.092.632.068		
2024 Per Oktober	NPL	9.602.718.555	17,75%
		54.092.632.068	
2023 Per Desember			11,20%

Nilai yang tercatat pada kategori Dalam Perhatian Khusus cukup tinggi sehingga berpotensi dalam kredit bermasalah dan jika dilihat angka yang tercatat sebesar 4,7 Miliar Atau 9% dari total kredit, BPR perlu memastikan kembali terkait permasalahan dan berupaya lebih dalam proses penagihan yang insentif, Kemudian bagian analisis kredit dapat melakukan observasi dan survei secara menyeluruh sebelum memberikan pinjaman untuk menekan kredit macet.

9. Pemegang Saham

Hasil Pemeriksaan :

Berdasarkan pemeriksaan kami bahwa adanya perbedaan nilai pada modal disetor, dimana modal disetor yang tercatat dalam laporan keuangan adalah Rp 8.700.000.000, saat kami lakukan pencocokan ulang antara laporan keuangan dengan laporan modal disetor pada akta notaris terbaru adanya perbedaan nilai pada modal disetor PT Nusantara Bona Pasogit sebesar Rp 10.000. sesuai dengan tabel berikut ini :

SUSUNAN PEMEGANG SAHAM		
No	Nama	Nominal
1	PT NUSANTARA BONA PASOGIT	6.630.529.000
2	Virgo Sinaga	731.979.000
3	Doktorandus Yan Walter Lumban Gaol	569.179.000
4	Daniel Roland Hasibuan	241.022.000
5	Magus Sitindaon	183.340.000
6	Josephine Sumillam Sitorus	110.632.000
7	Ricardo Simatupang	78.422.000
8	Rison Maruli	58.818.000
9	Manahan Gultom	58.818.000
10	Saikum Siregar	37.251.000
	TOTAL	8.699.990.000

a. PT NUSANTARA BONA PASOGIT tersebut-----
sebanyak 6.630.539 (enam juta enam ratus--
tiga puluh ribu lima ratus tiga puluh--
sembilan) lembar saham atau 76.21% (tujuh--
puluh enam koma dua puluh satu persen)---
dengan nominal Rp.6.630.529.000,- (enam--
miliar enam ratus tiga puluh juta lima--
ratus dua puluh sembilan ribu Rupiah);---

Kantor Pusat:

Jl. Hamid Rusdi No. 10 D Malang 65121
Phone: +62-341 301-3709
E-mail: kaphse.hendro@gmail.com

Kantor Cabang Bandung:

Jl. Nilem V No. 2 RT 01 RW 05 Cijagra, Bandung
Phone: +62-22-45726290
E-mail: kaphse.syukron@gmail.com

Kantor Cabang Jakarta:

Jambore Raya No. 05 RT 06 RW 13 Cibubur, Ciracas
Phone: 0821-14005211,
E-mail: kaphse.edy@gmail.com



Rekomendasi :

Lakukan pembenaran terkait kesalahan pencatatan nilai modal disetor pada PT Nusantara Bona Pasogit.

Tanggapan :

Sesendapat dengan tim pemeriksa, Telah dilakukan perbaikan dan sudah selesai

10. Persiapan CKPN

Hasil Pemeriksaan :

Persiapan yang sudah dilakukan oleh PT BPR NBP 27 adalah :

Berikut adalah beberapa pelatihan yang sudah diikuti :

- Pelatihan oleh Zpro Consulting , tanggal 29 Januari 2024
- Pelatihan oleh NBP, tanggal 7 Februari 2024.
- Pelatihan oleh Perbarindo, tgl 5 Maret 2024
- Pelatihan oleh Zpro Consulting, tanggal 8 mei 2024
- Pelatihan oleh NBP, tanggal 11-12 Juni 2024
- Pelatihan oleh OJK, tanggal 10 Juli 2024

PT BPR NBP 27, Sudah difasilitasi oleh holding terkait sistem perhitungan CKPN pada aplikasi NBPSys, sampai saat ini perhitungan tersebut masih dilakukan kajian ulang untuk mendapatkan hasil yang maksimal, metode perhitungan yang digunakan oleh NBP 27 adalah Migration & LGD Collateral ShortFall alasan metode tersebut digunakan karena menghasilkan penilaian terkecil jika dibandingkan dengan metode yang lain. Berikut salah satu contoh hasil perhitungan CKPN bulan September 2024 :

PERHITUNGAN CKPN MENGGUNAKAN PD MIGRATION & LGD COLLATERAL SHORTFALL Periode : 10 - 2024

Kualitas	EAD	PD	LGD	PENURUNAN NILAI
0 Tgk	35,602,285,461	0.00	0.00	0
1	4,100,888,700	3.17	49.42	64,245,096
2	4,786,739,352	14.32	49.42	338,754,863
3	1,098,060,700	39.25	49.42	212,994,677
4	1,511,175,400	39.98	49.42	298,579,788
5	4,061,518,355	70.95	49.42	1,424,110,062
Total EAD	51,160,667,968			
			Nilai CKPN Kolektif	2,338,684,508
			Nilai CKPN Individual	2,332,278,345
Total Nilai CKPN				4,670,962,853
				Nilai PPKA
				3,436,625,748
Selisih Pembentukan PPKA VS CKPN (CKPN - PPKA)				1,234,337,105

Jika kita lihat berdasarkan hasil tersebut maka nilai yang diakui sebagai pengurang modal inti adalah Rp 1.234.337.105 dan jika kita lihat dari modal inti yang tersedia per bulan Oktober 2024 adalah Rp11.181.047.371, maka nilai modal inti kita per Oktober 2024 jika CKPN diterapkan adalah Rp 9.946.710.266.

Kantor Pusat:

Jl. Hamid Rusdi No. 10 D Malang 65121
Phone: +62-341 301-3709
E-mail: kaphse.hendro@gmail.com

Kantor Cabang Bandung:

Jl. Nilem V No. 2 RT 01 RW 05 Cijagra, Bandung
Phone : +62-22-45726290
E-mail: kaphse.syukron@gmail.com

Kantor Cabang Jakarta:

Jambore Raya No. 05 RT 06 RW 13 Cibubur , Ciracas
Phone: 0821-14005211,
E-mail: kaphse.edy@gmail.com



**KANTOR AKUNTAN PUBLIK
HENDRO, SYUKRON, EDY**

Izin Kep Komen Keu RI No. 697/KM.1/2022

Registered Public Accountants

Izin :

No. KMK-646/KM.1/2019

No. KMK-219/KM.1/2021

No. KMK-290/KM.1/2024

11. Penutup

Pemeriksaan yang kami lakukan meliputi pemeriksaan atas transaksi dan evaluasi atas system pengendalian intern untuk menunjang tujuan pemeriksaan. Walaupun prosedur audit yang dirancang mencakup sistem pengendalian dan pengujian atas transaksi, hal ini tidak merupakan jaminan bahwa audit yang dilakukan terlepas dari kelemahan dan kecenderungan yang mungkin timbul dan dapat dideteksi dikemudian hari.

Demikian penyampaian ini, kami mengucapkan terimakasih atas bantuan dan Kerjasama dari staf dan manajemen PT BPR Nusantara Bona Pasogit 27 selama pemeriksaan.

Hormat kami,
**Kantor Akuntan Publik
Hendro, Syukron, Edy**



Registered Public Accountants

Edy Subagio, SE, Ak, CA, CPA

Nomor Register Akuntan Negara : RNA-1192

Nomor Ind. Certified Public Accountant : C-001517

Nomor Ijin Akuntan Publik (NIAP) : AP.1644

23 Januari 2024

Kantor Pusat:

Jl. Hamid Rusdi No. 10 D Malang 65121
Phone: +62-341 301-3709
E-mail: kaphse.hendro@gmail.com

Kantor Cabang Bandung:

Jl. Nilem V No. 2 RT 01 RW 05 Cijagra, Bandung
Phone : +62-22-45726290
E-mail: kaphse.syukron@gmail.com

Kantor Cabang Jakarta:

Jambore Raya No. 05 RT 06 RW 13 Cibubur, Ciracas
Phone: 0821-14005211,
E-mail: kaphse.edy@gmail.com